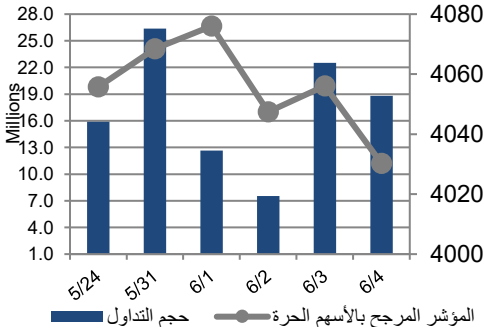


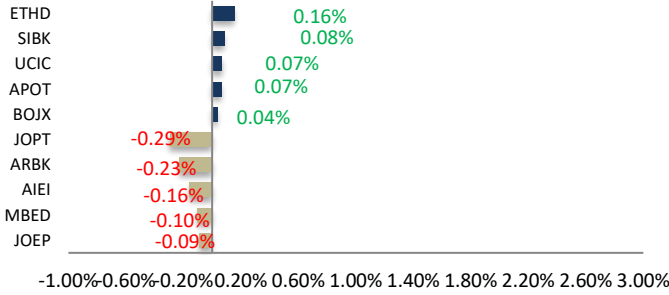
أداء بورصة عمان



شهد مؤشر بورصة عمان انخفاضا خلال الأسبوع الحالي بنسبة 0.63%، حيث تأثر أداء السوق بشكل رئيسي بانخفاض قطاع الطاقة والمنافع. وقد شهدت القيمة السوقية انخفاضا بنسبة 0.32% مقارنة مع الأسبوع السابق لتصل الى 30.140 مليار دينار.

البيان	الأسبوع الحالي	نسبة التغير الأسبوعي	نسبة التغير منذ بداية العام	الوزن في المؤشر العام	التأثير على المؤشر	P/E	P/BV
المالي	3886.16	%0.07-	%2.93	%57.08	%0.05-	10.74	0.75
الخدمات	2698.64	%1.93-	%24.23	%25.91	%0.55-	21.39	1.11
الصناعي	10717.01	%0.11-	%20.78	%17.01	%0.02-	19.45	1.06
العام	4030.24	%0.63-	%11.59	%100.00	%0.63-	15.61	0.92

الشركات الأكثر تأثراً على المؤشر العام



حجم التداول	عدد الشركات	عدد الأسهم	عدد العقود
103,004,750	47	29,972,454	20
	↑ الشركات		الثابتة
	↓ الشركات		

مركز الأبحاث والاستشارات

المالية:

• براق التل

5005555 Ex 5510
BAL-TAL@hbtbf.com.jo

صندوق بنك الإسكان (صندوق)

استثماري مفتوح):

• سمية عيد

5005555 Ex 2253
Seid@hbtbf.com.jo

صافي قيمة وحدة الصندوق

كما في 2026/05/31:

164.671

MTM Return %1.34

YTD Return %8.59

3Y Annualized Return %12.43

السوق المالي	المؤشر	نسبة التغير الأسبوعي	نسبة التغير منذ بداية العام
السعودية	10937.64	%1.10-	%4.26
الكويت	9212.07	%0.99-	%3.01-
أبو ظبي	9614.11	%0.91-	%3.79-
دبي	5767.77	%0.18	%4.62-
الدوحة	10321.30	%3.06-	%4.10-
القاهرة	52113.27	%1.04-	%24.25

الشركات الأكثر انخفاضاً

الشركة	الرمز	سعر السهم	نسبة التغير
الفوسفات	JOPH	18.68	-40.34%
الدولية للتعليم	AIEI	3.15	-12.26%
العربية للمبيدات	MBED	3.35	-10.43%
الوطنية للمنيوم	NATA	0.70	-6.67%
الأتايبب الأردنية	JOPI	0.74	-6.33%

الشركات الأكثر ارتفاعاً

الشركة	الرمز	سعر السهم	نسبة التغير
الأردنية للتطوير	JDFI	0.38	15.15%
سرى	SURA	0.84	13.51%
الأردنية للزيوت	JVOI	5.20	10.64%
السنابل الدولية	SANA	0.45	9.76%
الكابلات المتحدة	UCIC	1.76	9.32%

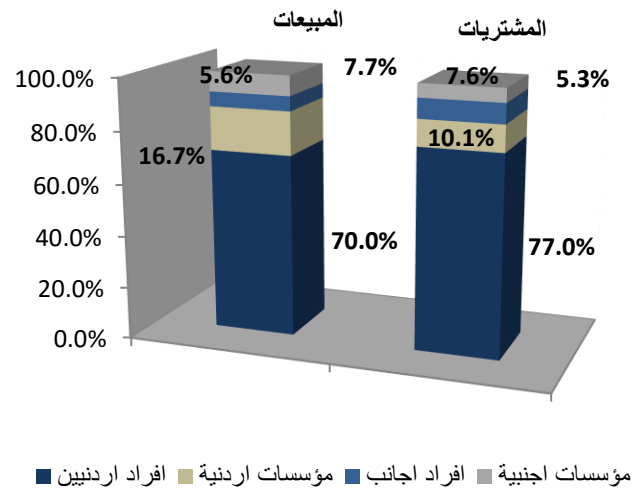
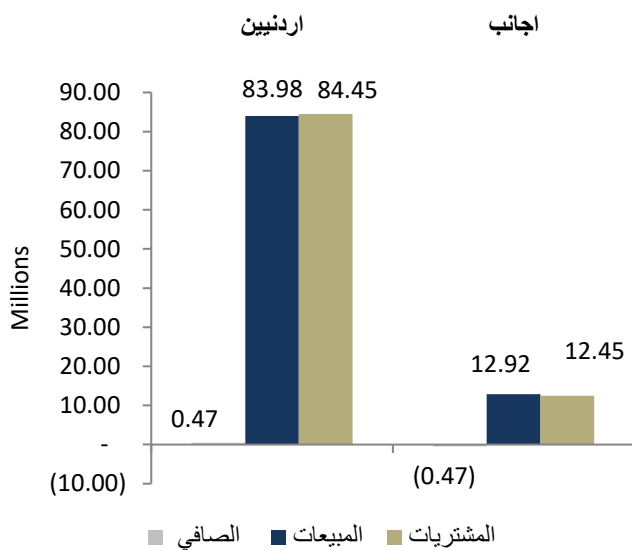
الشركات الأكثر نشاطاً (عدد أسهم)

الشركة	الرمز	عدد الأسهم	النسبة للإجمالي
الباطون الجاهز	RMCC	4,382,676	14.62%
البنك العربي	ARBK	3,476,628	11.60%
البنك التجاري الأردني	JCBK	2,819,431	9.41%
فينيكس القابضة	PHNX	2,533,525	8.45%
الكابلات المتحدة	UCIC	2,143,288	7.15%

الشركات الأكثر نشاطاً (حجم تداول)

الشركة	الرمز	حجم التداول	النسبة للإجمالي
الفوسفات	JOPH	29,656,466	28.81%
البنك العربي	ARBK	26,871,357	26.10%
مصفاة الأردن /جوبترول	JOPT	11,178,799	10.86%
الباطون الجاهز	RMCC	5,999,182	5.83%
بنك الإسلامي الأردني	JOIB	5,594,857	5.43%

تحليل التداول حسب الجنسية



Div Yield 2025	Div Yield 2024	P/BV	P/E	Book Value	EPS	Net Income 2025	Net Income 2024	Capital in m	YTD	Price	Ticker	Name
9.10%	1.79%	2.81	9.51	6.66	1.96	589,459	455,304	500,000	31.42%	18.68	JOPH	مناجم الفوسفات الاردنية
5.28%	6.06%	0.58	6.32	13.01	1.20	768,091	687,110	640,800	10.66%	7.58	ARBK	مجموعة البنك العربي
5.48%	6.11%	1.32	12.20	6.88	0.75	74,783	72,415	100,000	55.10%	9.12	JOPT	مصفاة البترول الاردنية
2.93%	2.93%	1.84	19.77	22.31	2.07	172,820	183,989	83,318	8.35%	41.00	APOT	البوتاس العربية
6.09%	5.19%	0.90	5.50	3.11	0.51	133,385	107,947	263,037	-11.15%	2.79	CAPL	بنك المال الاردني
6.95%	4.37%	1.55	12.25	1.67	0.21	23,258	17,760	110,000	12.61%	2.59	MANE	أفاق للطاقة
5.83%	3.68%	0.59	4.77	5.20	0.65	97,152	117,329	150,000	-10.43%	3.09	JOKB	البنك الاردني الكويتي
7.03%	7.09%	0.99	11.63	2.59	0.22	44,006	35,017	200,000	-3.76%	2.56	BOJX	بنك الاردن
5.23%	5.20%	1.64	13.44	2.92	0.36	71,107	66,103	200,000	3.91%	4.78	JOIB	البنك الاسلامي الاردني
5.80%	5.80%	2.33	17.04	1.63	0.22	41,701	41,458	187,500	21.47%	3.79	JTEL	الاتصالات الأردنية
1.91%	3.55%	2.17	14.26	1.69	0.26	24,791	19,183	110,000	13.28%	3.66	JOEP	الكهرباء الاردنية
6.25%	5.10%	1.60	13.77	2.49	0.29	5,808	4,756	20,000	0.00%	4.00	PEDC	البتراء للتعليم
3.36%	6.45%	3.28	16.09	1.69	0.34	9,239	10,101	325,203	-14.75%	5.55	IREL	كهرباء محافظة اربد
2.99%	3.45%	1.40	15.79	2.40	0.21	68,983	42,310	325,203	12.79%	3.35	ETHD	بنك الاتحاد
7.06%	5.88%	1.12	15.76	1.52	0.11	16,181	15,987	150,000	5.59%	1.70	AJIB	بنك الاستثمار العربي الاردني
6.03%	5.97%	0.67	13.31	2.10	0.11	21,256	17,798	200,655	-7.24%	1.41	AHLI	البنك الاهلي الاردني
6.91%	5.95%	1.62	10.62	2.23	0.34	5,111	4,246	15,000	3.72%	3.62	SHIP	الخطوط البحرية الوطنية الاردنية
4.76%	3.04%	1.52	8.53	2.07	0.37	14,964	4,683	40,500	1.61%	3.15	AIEI	العربية الدولية للتعليم والاستثمار
2.99%	2.76%	1.36	9.15	2.47	0.37	6,039	5,700	20,000	37.41%	3.35	MBED	العربية لصناعة المبيدات والأدوية البيطرية
4.79%	4.38%	0.53	10.72	2.74	0.14	27,244	16,561	200,000	-5.81%	1.46	CABK	بنك القاهرة عمان
5.07%	2.05%	1.51	4.18	1.96	0.71	4,252	466	6,000	22.31%	2.96	AMAD	عمد للاستثمار والتنمية العقارية
3.98%	2.80%	1.58	17.34	1.11	0.10	3,553	1,683	35,000	38.58%	1.76	UCIC	مصانع الكابلات المتحدة
5.59%	5.30%	0.59	13.24	4.85	0.22	3,241	2,139	15,000	-0.35%	2.86	JOWM	مصانع الاجواخ الاردنية
5.84%	3.98%	1.58	13.91	1.63	0.18	3,049	2,060	16,500	28.50%	2.57	TIIC	التأمين الاسلامية
7.14%	9.21%	0.60	21.34	1.16	0.03	3,051	2,514	93,000	-7.89%	0.70	TAJM	التجمعات للمشاريع السياحية