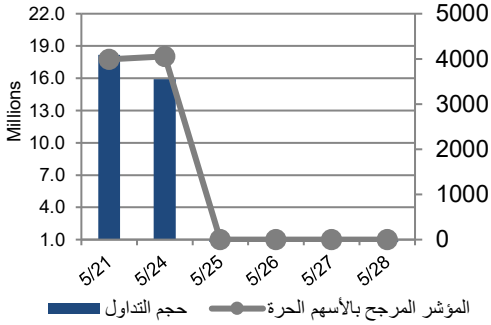


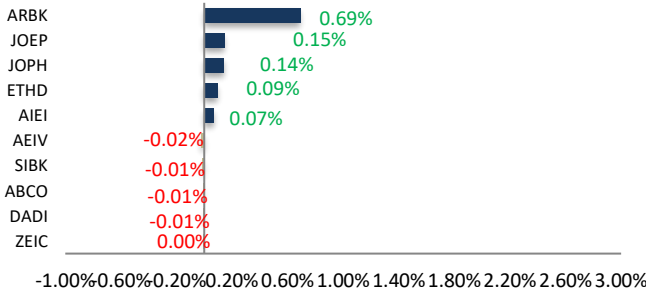
أداء بورصة عمان



شهد مؤشر بورصة عمان ارتفاعاً خلال الأسبوع الحالي بنسبة 1.56%، حيث تأثر أداء السوق بشكل رئيسي بارتفاع قطاع البنوك متبوعاً بقطاع الطاقة والمنافع. وقد شهدت القيمة السوقية ارتفاعاً بنسبة 2.13% مقارنة مع الأسبوع السابق لتصل إلى 30.236 مليار دينار.

البيان	الأسبوع الحالي	نسبة التغير الأسبوعي	نسبة التغير منذ بداية العام	الوزن في المؤشر العام	التأثير على المؤشر	P/E	P/BV
المالي	3888.71	1.84%	3.00%	56.77%	1.09%	10.74	0.75
الخدمات	2751.74	1.07%	26.67%	26.30%	0.30%	21.39	1.11
الصناعي	10728.58	0.97%	20.91%	16.92%	0.17%	19.45	1.06
العام	4055.71	1.56%	12.30%	100.00%	1.56%	15.61	0.92

الشركات الأكثر تأثيراً على المؤشر العام



حجم التداول	عدد الشركات	عدد الأسهم	عدد العقود
22,456,771	56 (الشركات ↑)	6,457,994	17 (الشركات ↓)
5,562	31 (الثابتة)		

مركز الأبحاث والاستشارات

المالية:

• سامر السهوانة

5005555 Ex 5943

Sahaweah@hbtbf.com.jo

صندوق بنك الإسكان (صندوق)

استثماري مفتوح:

• سمية عيد

5005555 Ex 2253

Seid@hbtbf.com.jo

السوق المالي	المؤشر	نسبة التغير الأسبوعي	نسبة التغير منذ بداية العام
السعودية	11059.81	0.29%	5.43%
الكويت	9304.29	1.26%	-2.04%
أبو ظبي	9701.92	0.68%	-2.91%
دبي	5757.48	1.71%	-4.79%
الدوحة	10647.34	2.58%	-1.07%
القاهرة	52658.75	0.23%	25.55%

صافي قيمة وحدة الصندوق

كما في 2026/05/14:

161.135

MTM Return % -0.84

YTD Return % 6.26

3Y Annualized Return % 11.62

الشركات الأكثر انخفاضاً

الشركة	الرمز	سعر السهم	نسبة التغير
شرق عربي للاستثمارات	AEIV	1.14	-4.20%
سيانك	SABK	0.69	-4.17%
السنايل الدولية	SANA	0.41	-2.38%
الفارس الوطنية	CEBC	0.49	-2.00%
فينيكس القابضة	PHNX	0.61	-1.61%

الشركات الأكثر ارتفاعاً

الشركة	الرمز	سعر السهم	نسبة التغير
البنك العربي	ARBK	7.76	7.48%
جامعة فيلادلفيا	PIEC	3.22	7.33%
عمد للاستثمار	AMAD	3.01	7.12%
الدولية للتعليم	AIEI	3.59	5.59%
سنيورة	SNRA	4.20	5.00%

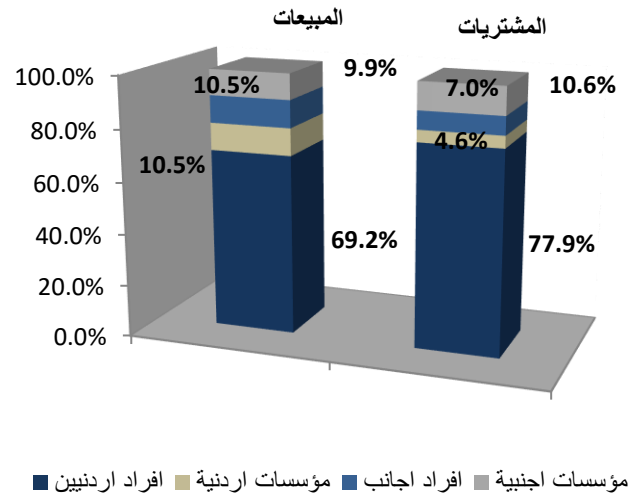
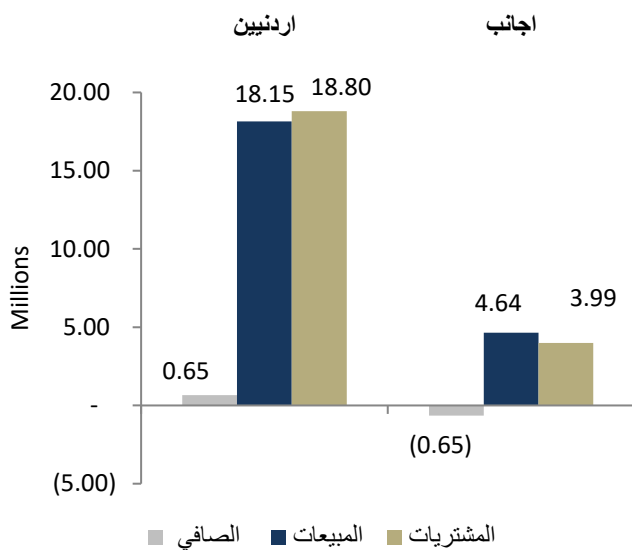
الشركات الأكثر نشاطاً (عدد أسهم)

الشركة	الرمز	عدد الأسهم	النسبة للإجمالي
البنك العربي	ARBK	1,055,286	16.34%
الباطون الجاهز	RMCC	1,054,169	16.32%
انجاز	ATCO	733,317	11.36%
المهنية	PROF	453,143	7.02%
مصفاة الاردن /جوبيترول	JOPT	349,086	5.41%

الشركات الأكثر نشاطاً (حجم تداول)

الشركة	الرمز	حجم التداول	النسبة للإجمالي
البنك العربي	ARBK	8,030,779	35.76%
الفوسفات	JOPH	4,546,887	20.25%
مصفاة الاردن /جوبيترول	JOPT	3,242,235	14.44%
الباطون الجاهز	RMCC	1,475,625	6.57%
بنك الإسلامي الأردني	JOIB	970,220	4.32%

تحليل التداول حسب الجنسية



Div Yield 2025	Div Yield 2024	P/BV	P/E	Book Value	EPS	Net Income 2025	Net Income 2024	Capital in m	YTD	Price	Ticker	Name
5.43%	1.79%	4.70	15.93	6.66	1.96	589,459	455,304	300,000	32.17%	31.31	JOPH	الفوسفات
5.35%	6.11%	1.36	12.50	6.88	0.75	74,783	72,415	100,000	59.01%	9.35	JOPT	مصفاة الاردن /جوبترول
5.15%	6.06%	0.60	6.47	13.01	1.20	768,091	687,110	640,800	13.28%	7.76	ARBK	البنك العربي
2.99%	2.93%	1.80	19.38	22.31	2.07	172,820	183,989	83,318	6.24%	40.20	APOT	اليوتاس العربية
6.05%	5.19%	0.90	5.54	3.11	0.51	133,385	107,947	263,037	-10.51%	2.81	CAPL	بنك المال
5.82%	5.80%	2.32	17.00	1.63	0.22	41,701	41,458	187,500	21.15%	3.78	JTEL	الاتصالات الأردنية
5.21%	5.20%	1.64	13.50	2.92	0.36	71,107	66,103	200,000	4.35%	4.80	JOIB	بنك الإسلامي الأردني
3.33%	6.45%	3.31	16.23	1.69	0.34	9,239	10,101	26,786	-13.98%	5.60	IREL	كهرياء اريد
7.09%	7.09%	0.98	11.54	2.59	0.22	44,006	35,017	200,000	-4.51%	2.54	BOJX	بنك الاردن
5.79%	3.68%	0.60	4.80	5.20	0.65	97,152	117,329	150,000	-9.86%	3.11	JOKB	الأردني الكويتي
1.65%	3.55%	2.51	16.48	1.69	0.26	24,791	19,183	96,579	14.95%	4.23	JOEP	الكهرياء الاردنية
6.90%	4.37%	1.57	12.34	1.67	0.21	23,258	17,760	110,000	13.48%	2.61	MANE	أفاق للطاقة
3.03%	3.45%	1.38	15.56	2.40	0.21	68,983	42,310	325,203	11.11%	3.30	UBSI	بنك الإتحاد
5.83%	6.38%	1.00	13.42	3.27	0.24	2,308	3,090	9,500	-1.21%	3.26	HPIC	الحياة الدوائية
5.99%	5.97%	0.68	13.40	2.10	0.11	21,256	17,798	200,655	-6.58%	1.42	AHLI	البنك الاهلي
7.10%	5.88%	1.11	15.67	1.52	0.11	16,181	15,987	150,000	4.97%	1.69	AJIB	بنك الاستثمار العربي
4.35%	2.80%	1.45	15.86	1.11	0.10	3,553	1,683	35,000	26.77%	1.61	UCIC	مصانع الكابلات المتحدة
7.04%	5.95%	1.59	10.42	2.23	0.34	5,111	4,246	15,000	1.72%	3.55	SHIP	الخطوط البحرية
2.21%	2.76%	1.84	12.38	2.47	0.37	6,039	5,700	16,500	53.56%	4.53	MBED	العربية للمبيدات
6.25%	5.10%	1.60	13.77	2.49	0.29	5,808	4,756	20,000	0.00%	4.00	PEDC	البتراء للتعليم
4.86%	4.38%	0.53	10.57	2.74	0.14	27,244	16,561	200,000	-7.10%	1.44	CABK	بنك القاهرة عمان
7.89%	7.21%	0.57	11.13	3.32	0.17	427	501	2,500	-6.86%	1.90	JOMC	الأردنية للاستشارات
5.47%	5.17%	0.86	10.93	1.49	0.12	14,056	11,718	120,000	4.92%	1.28	JCBK	البنك التجاري الأردني
4.71%	7.32%	0.65	20.39	1.32	0.04	624	934	14,956	-1.16%	0.85	ICAG	الانتاج
4.18%	3.04%	1.73	9.72	2.07	0.37	14,964	4,683	40,500	15.81%	3.59	AIEI	الدولية للتعليم