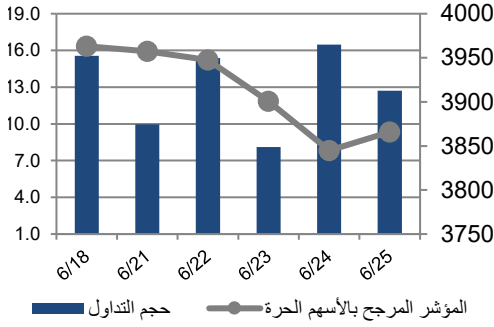


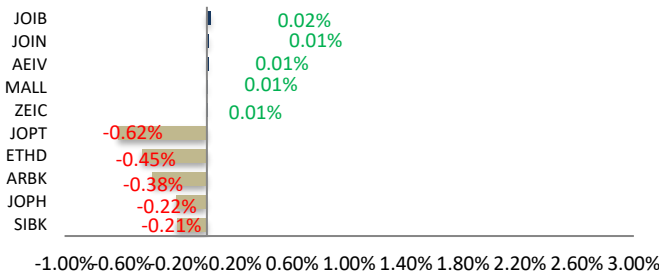
أداء بورصة عمان



شهد مؤشر بورصة عمان انخفاضا خلال الأسبوع الحالي بنسبة 2.46%، حيث تأثر أداء السوق بشكل رئيسي بانخفاض قطاع البنوك متبوعا بقطاع الطاقة والمنافع. وقد شهدت القيمة السوقية انخفاضا بنسبة 2.47% مقارنة مع الاسبوع السابق لتصل الى 28.22 مليار دينار.

البيان	الأسبوع الحالي	نسبة التغير الأسبوعي	نسبة التغير منذ بداية العام	المؤشر الوزني في العام	التأثير على المؤشر	P/E	P/BV
المالي	3822.04	-2.12%	1.23%	58.33%	-1.26%	10.74	0.75
الخدمات	2554.15	-3.20%	17.58%	25.53%	-0.85%	21.39	1.11
الصناعي	9754.25	-2.02%	9.93%	16.14%	-0.35%	19.45	1.06
العام	3865.68	-2.46%	7.03%	100.00%	-2.46%	15.61	0.92

الشركات الأكثر تأثيراً على المؤشر العام



حجم التداول	عدد الشركات	عدد الأسهم	عدد العقود
63,076,252	36 ↑ الشركات	21,435,878	70 ↓ الشركات
20,738	20 الثابتة		

السوق المالي	المؤشر	نسبة التغير الأسبوعي	نسبة التغير منذ بداية العام
السعودية	10906.52	-1.93%	3.96%
الكويت	9110.66	-1.21%	-4.08%
أبو ظبي	9880.00	-1.37%	-1.13%
دبي	6018.35	-2.35%	-0.48%
الدوحة	10287.35	-2.03%	-4.41%
القاهرة	50893.83	-3.28%	21.34%

مركز الأبحاث والاستشارات

المالية:

• براق التل

5005555 Ex 5510
BAL-TAL@hbtbf.com.jo

صندوق بنك الإسكان (صندوق

استثماري مفتوح):

• سمية عيد

5005555 Ex 2253
Seid@hbtbf.com.jo

صافي قيمة وحدة الصندوق

كما في 2026/06/15:

164.671

MTM Return %1.34

YTD Return %8.59

3Y Annualized Return %12.43

الشركات الأكثر انخفاضاً

الشركة	الرمز	سعر السهم	نسبة التغير
المتحدة للتأمين	UNIN	1.19	-13.14%
بنك الإتحاد	ETHD	3.01	-10.95%
المعاصرون	COHO	0.79	-7.06%
الإسراء للتعليم	AIFE	4.05	-6.90%
الانتقائية	ENTK	0.33	-5.71%

الشركات الأكثر ارتفاعاً

الشركة	الرمز	سعر السهم	نسبة التغير
الأردنية للتطوير	JDFI	0.63	21.15%
حدائق بابل	SALM	1.18	6.31%
الدولية للاستثمار	JIIG	0.64	4.92%
فينيكس القابضة	PHNX	0.68	4.62%
الشرق الأوسط للتأمين	MEIN	1.71	4.27%

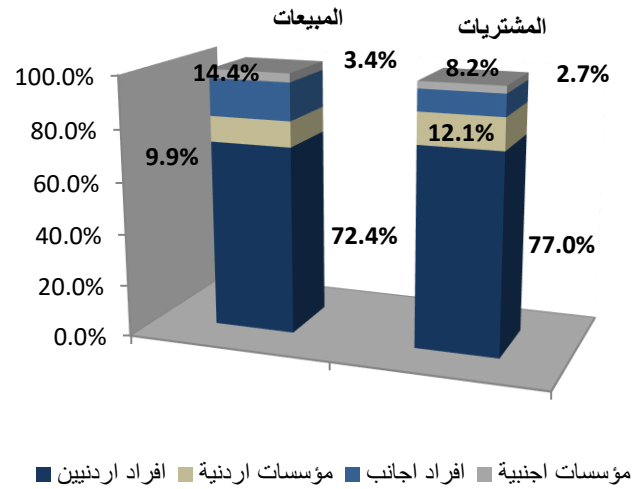
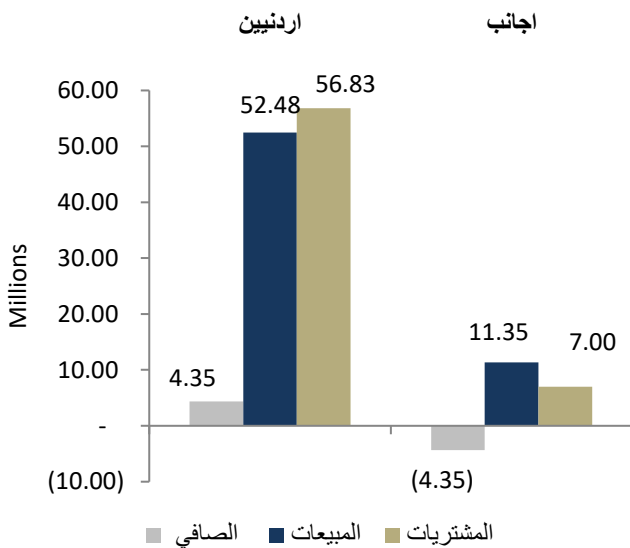
الشركات الأكثر نشاطاً (عدد أسهم)

الشركة	الرمز	عدد الأسهم	النسبة للإجمالي
الكابلات المتحدة	UCIC	5,097,464	23.78%
ديرة	DERA	1,012,302	4.72%
العصر للاستثمار	CEIG	437,212	2.04%
الاتصالات الأردنية	JTEL	380,878	1.78%
الأردني الكويتي	JOKB	370,889	1.73%

الشركات الأكثر نشاطاً (حجم تداول)

الشركة	الرمز	حجم التداول	النسبة للإجمالي
الفوسفات	JOPH	17,127,370	27.34%
الكهرباء الأردنية	JOEP	884,306	1.41%
انجاز	ATCO	716,339	1.14%
التجمعات للمشاريع السياحية	TAJM	700,188	1.12%
بنك المال	CAPL	599,368	0.96%

تحليل التداول حسب الجنسية



Div Yield 2025	Div Yield 2024	P/BV	P/E	Book Value	EPS	Net Income 2025	Net Income 2024	Capital in m	YTD	Price	Ticker	Name
10.57%	1.79%	2.42	8.19	6.66	1.96	589,459	455,304	500,000	13.20%	16.09	JOPH	مناجم الفوسفات الاردنية
5.56%	6.06%	0.55	6.00	13.01	1.20	768,091	687,110	640,800	4.96%	7.19	ARBK	مجموعة البنك العربي
6.08%	6.11%	1.20	11.01	6.88	0.75	74,783	72,415	100,000	39.97%	8.23	JOPT	مصفاة البترول الاردنية
3.00%	2.93%	1.79	19.28	22.31	2.07	172,820	183,989	83,318	5.71%	40.00	APOT	اليوتاس العربية
6.07%	5.19%	0.90	5.52	3.11	0.51	133,385	107,947	263,037	-10.83%	2.80	CAPL	بنك المال الاردني
7.50%	4.37%	1.44	11.35	1.67	0.21	23,258	17,760	110,000	4.35%	2.40	MANE	أفاق للطاقة
5.68%	3.68%	0.61	4.89	5.20	0.65	97,152	117,329	150,000	-8.12%	3.17	JOKB	البنك الاردني الكويتي
6.79%	7.09%	1.02	12.04	2.59	0.22	44,006	35,017	200,000	-0.38%	2.65	BOJX	بنك الاردن
5.23%	5.20%	1.64	13.44	2.92	0.36	71,107	66,103	200,000	3.91%	4.78	JOIB	البنك الاسلامي الاردني
6.04%	5.80%	2.23	16.37	1.63	0.22	41,701	41,458	187,500	16.67%	3.64	JTEL	الاتصالات الأردنية
1.98%	3.55%	2.09	13.75	1.69	0.26	24,791	19,183	110,000	9.25%	3.53	JOEP	الكهرباء الاردنية
6.23%	5.10%	1.61	13.81	2.49	0.29	5,808	4,756	20,000	0.25%	4.01	PEDC	البنزء للتعليم
3.47%	6.45%	3.18	15.60	1.69	0.34	9,239	10,101	325,203	-17.36%	5.38	IREL	كهرباء محافظة اربد
3.32%	3.45%	1.25	14.19	2.40	0.21	68,983	42,310	325,203	9.07%	3.01	ETHD	بنك الاتحاد
7.10%	5.88%	1.11	15.67	1.52	0.11	16,181	15,987	150,000	4.97%	1.69	AJIB	بنك الاستثمار العربي الاردني
6.12%	5.97%	0.66	13.12	2.10	0.11	21,256	17,798	200,655	-8.55%	1.39	AHLI	البنك الاهلي الاردني
7.12%	5.95%	1.57	10.30	2.23	0.34	5,111	4,246	15,000	0.57%	3.51	SHIP	الخطوط البحرية الوطنية الاردنية
4.82%	3.04%	1.50	8.42	2.07	0.37	14,964	4,683	40,500	0.32%	3.11	AIEI	العربية الدولية للتعليم والاستثمار
3.07%	2.76%	1.32	8.91	2.47	0.37	6,039	5,700	20,000	33.72%	3.26	MBED	العربية لصناعة المبيدات والأدوية البيطرية
4.67%	4.38%	0.55	11.01	2.74	0.14	27,244	16,561	200,000	-3.23%	1.50	CABK	بنك القاهرة عمان
5.26%	2.05%	1.46	4.02	1.96	0.71	4,252	466	6,000	17.77%	2.85	AMAD	عمد للاستثمار والتنمية العقارية
4.38%	2.80%	1.44	15.76	1.11	0.10	3,553	1,683	35,000	25.98%	1.60	UCIC	مصانع الكابلات المتحدة
5.82%	5.30%	0.57	12.73	4.85	0.22	3,241	2,139	15,000	-4.18%	2.75	JOWM	مصانع الاجواخ الاردنية
5.88%	3.98%	1.57	13.80	1.63	0.18	3,049	2,060	16,500	27.50%	2.55	TIIC	التأمين الاسلامية
7.25%	9.21%	0.59	21.03	1.16	0.03	3,051	2,514	93,000	-9.21%	0.69	TAJM	التجمعات للمشاريع السياحية