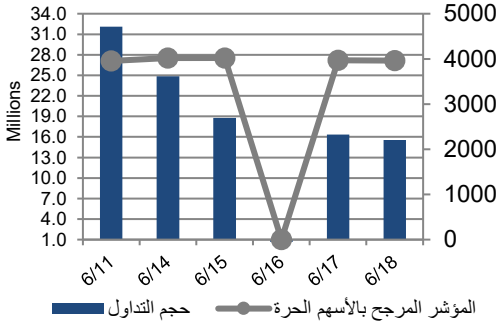


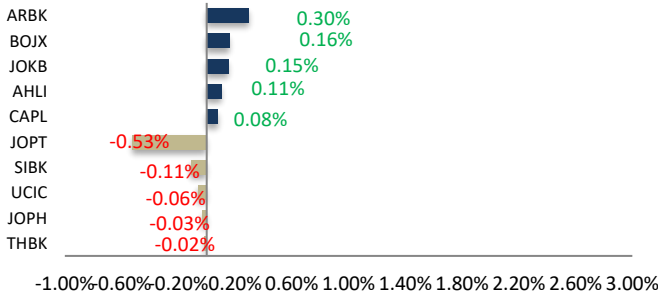
## أداء بورصة عمان



شهد مؤشر بورصة عمان ارتفاعا خلال الأسبوع الحالي بنسبة 0.22%، حيث تأثر أداء السوق بشكل رئيسي بارتفاع قطاع البنوك. وقد شهدت القيمة السوقية ارتفاعا بنسبة 0.53% مقارنة مع الأسبوع السابق لتصل الى 28.935 مليار دينار.

البيان	الأسبوع الحالي	نسبة التغير الأسبوعي	نسبة التغير منذ بداية العام	الوزن في المؤشر العام	التأثير على المؤشر	P/E	P/BV
المالي	3904.88	%1.21	%3.43	%58.33	%0.72	10.74	0.75
الخدمات	2638.51	%1.68-	%21.46	%25.65	%0.49-	21.39	1.11
الصناعي	9955.06	%0.13-	%12.20	%16.02	%0.02-	19.45	1.06
العام	3963.06	%0.22	%9.73	%100.00	%0.22	15.61	0.92

## الشركات الأكثر تأثيراً على المؤشر العام



حجم التداول	عدد الشركات	عدد الأسهم	عدد العقود
75,539,196	41 ↑ الشركات	23,732,540	44 ↓ الشركات
21,008	37 الثابتة		

السوق المالي	المؤشر	نسبة التغير الأسبوعي	نسبة التغير منذ بداية العام
السعودية	11121.13	%0.72	%6.01
الكويت	9222.55	%1.23-	%2.90-
أبو ظبي	10016.82	%2.16	%0.24
دبي	6163.50	%3.52	%1.93
الدوحة	10500.68	%2.31	%2.43-
القاهرة	52621.84	%3.55	%25.46

## مركز الأبحاث والاستشارات

## المالية:

• براق التل

5005555 Ex 5510  
BAL-TAL@hbtbf.com.io

## صندوق بنك الإسكان (صندوق)

## استثماري (مفتوح):

• سمية عيد

5005555 Ex 2253  
Seid@hbtbf.com.ioصافي قيمة وحدة الصندوق  
كما في 2026/06/15:

163.189

MTM Return % -0.90

YTD Return % 7.61

3Y Annualized Return % 12.24

الشركات الأكثر انخفاضاً

الشركة	الرمز	سعر السهم	نسبة التغير
رم للوساطة	RUMI	1.22	-10.29%
الانتقائية	ENTK	0.35	-10.26%
الكابلات المتحدة	UCIC	1.60	-7.51%
سرى	SURA	0.74	-7.50%
الدولية للاستثمار	JIIG	0.61	-6.15%

الشركات الأكثر ارتفاعاً

الشركة	الرمز	سعر السهم	نسبة التغير
الأردنية للتطوير	JDFI	0.52	18.18%
اتحاد المستثمرين	UNAI	0.47	9.30%
زارة للاستثمار	ZARA	0.50	8.70%
الأردني الكويتي	JOKB	3.23	6.60%
فينيكس القابضة	PHNX	0.65	6.56%

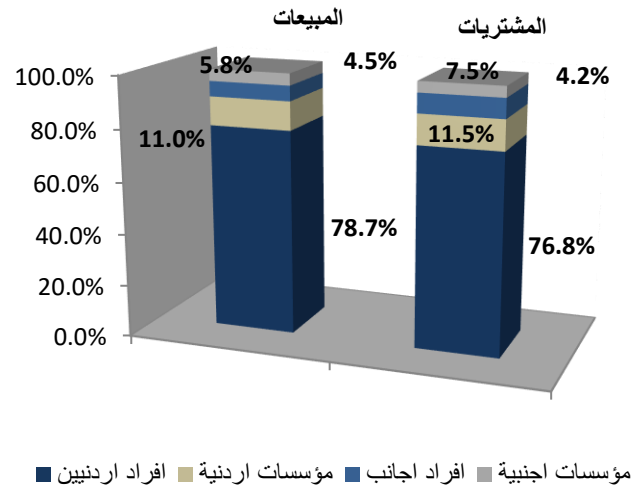
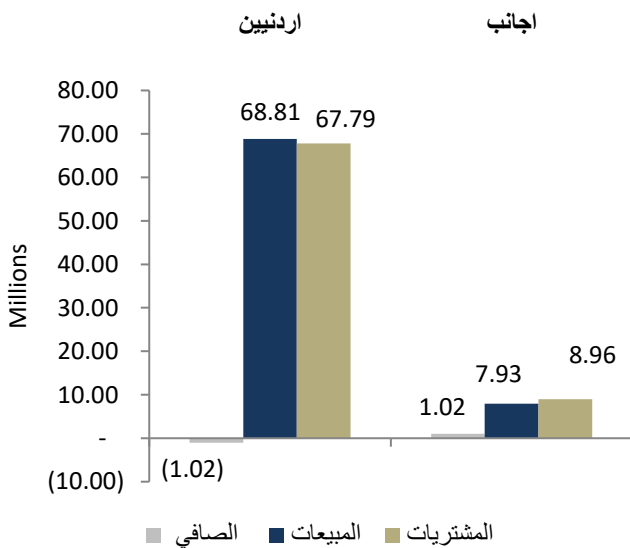
الشركات الأكثر نشاطاً (عدد أسهم)

الشركة	الرمز	عدد الأسهم	النسبة للإجمالي
الباطون الجاهز	RMCC	3,185,039	13.42%
الكابلات المتحدة	UCIC	2,935,845	12.37%
فينيكس القابضة	PHNX	2,764,784	11.65%
الفوسفات	JOPH	1,643,678	6.93%
انجاز	ATCO	1,294,318	5.45%

الشركات الأكثر نشاطاً (حجم تداول)

الشركة	الرمز	حجم التداول	النسبة للإجمالي
الفوسفات	JOPH	27,963,085	37.02%
مصفاة الاردن /جوبترول	JOPT	10,838,276	14.35%
البنك العربي	ARBK	8,733,054	11.56%
بنك الإسلامي الأردني	JOIB	5,960,804	7.89%
الكابلات المتحدة	UCIC	4,944,766	6.55%

تحليل التداول حسب الجنسية



Div Yield 2025	Div Yield 2024	P/BV	P/E	Book Value	EPS	Net Income 2025	Net Income 2024	Capital in m	YTD	Price	Ticker	Name
10.31%	1.79%	2.48	8.39	6.66	1.96	589,459	455,304	500,000	16.01%	16.49	JOPH	مناجم الفوسفات الاردنية
5.35%	6.06%	0.57	6.24	13.01	1.20	768,091	687,110	640,800	9.20%	7.48	ARBK	مجموعة البنك العربي
5.75%	6.11%	1.26	11.63	6.88	0.75	74,783	72,415	100,000	47.96%	8.70	JOPT	مصفاة البترول الاردنية
2.91%	2.93%	1.85	19.86	22.31	2.07	172,820	183,989	83,318	8.88%	41.20	APOT	البوتاس العربية
6.07%	5.19%	0.90	5.52	3.11	0.51	133,385	107,947	263,037	-10.83%	2.80	CAPL	بنك المال الاردني
7.23%	4.37%	1.49	11.78	1.67	0.21	23,258	17,760	110,000	8.26%	2.49	MANE	أفاق للطاقة
5.57%	3.68%	0.62	4.99	5.20	0.65	97,152	117,329	150,000	-6.38%	3.23	JOKB	البنك الاردني الكويتي
6.74%	7.09%	1.03	12.13	2.59	0.22	44,006	35,017	200,000	0.38%	2.67	BOJX	بنك الاردن
5.25%	5.20%	1.63	13.39	2.92	0.36	71,107	66,103	200,000	3.48%	4.76	JOIB	البنك الاسلامي الاردني
5.88%	5.80%	2.30	16.82	1.63	0.22	41,701	41,458	187,500	19.87%	3.74	JTEL	الاتصالات الأردنية
1.96%	3.55%	2.12	13.91	1.69	0.26	24,791	19,183	110,000	10.49%	3.57	JOEP	الكهرباء الاردنية
6.20%	5.10%	1.62	13.88	2.49	0.29	5,808	4,756	20,000	0.75%	4.03	PEDC	البتراء للتعليم
3.46%	6.45%	3.19	15.65	1.69	0.34	9,239	10,101	325,203	-17.05%	5.40	IREL	كهرباء محافظة اربد
2.96%	3.45%	1.41	15.93	2.40	0.21	68,983	42,310	325,203	13.80%	3.38	ETHD	بنك الاتحاد
7.06%	5.88%	1.12	15.76	1.52	0.11	16,181	15,987	150,000	5.59%	1.70	AJIB	بنك الاستثمار العربي الاردني
5.99%	5.97%	0.68	13.40	2.10	0.11	21,256	17,798	200,655	-6.58%	1.42	AHLI	البنك الاهلي الاردني
7.25%	5.95%	1.55	10.12	2.23	0.34	5,111	4,246	15,000	-1.15%	3.45	SHIP	الخطوط البحرية الوطنية الاردنية
4.56%	3.04%	1.59	8.90	2.07	0.37	14,964	4,683	40,500	6.13%	3.29	AIEI	العربية الدولية للتعليم والاستثمار
3.06%	2.76%	1.33	8.94	2.47	0.37	6,039	5,700	20,000	34.13%	3.27	MBED	العربية لصناعة المبيدات والأدوية البيطرية
4.58%	4.38%	0.56	11.23	2.74	0.14	27,244	16,561	200,000	-1.29%	1.53	CABK	بنك القاهرة عمان
5.17%	2.05%	1.48	4.09	1.96	0.71	4,252	466	6,000	19.83%	2.90	AMAD	عمد للاستثمار والتنمية العقارية
4.38%	2.80%	1.44	15.76	1.11	0.10	3,553	1,683	35,000	25.98%	1.60	UCIC	مصانع الكابلات المتحدة
5.73%	5.30%	0.58	12.91	4.85	0.22	3,241	2,139	15,000	-2.79%	2.79	JOWM	مصانع الاجواخ الاردنية
6.00%	3.98%	1.54	13.53	1.63	0.18	3,049	2,060	16,500	25.00%	2.50	TIIC	التأمين الاسلامية
7.25%	9.21%	0.59	21.03	1.16	0.03	3,051	2,514	93,000	-9.21%	0.69	TAJM	التجمعات للمشاريع السياحية