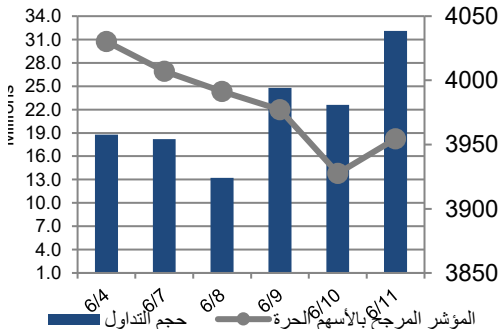


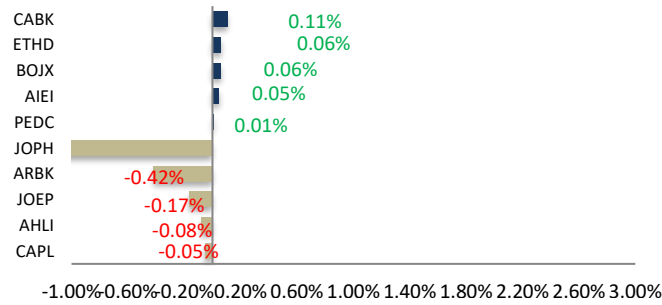
## أداء بورصة عمان



شهد مؤشر بورصة عمان انخفاضا خلال الأسبوع الحالي بنسبة 1.88%، حيث تأثر أداء السوق بشكل رئيسي بانخفاض قطاع الصناعات الاستخراجية والتعدينية متبوعا بالبنوك. وقد شهدت القيمة السوقية انخفاضا بنسبة 0.451% مقارنة مع الأسبوع السابق لتصل الى 28.7 مليار دينار.

البيان	الأسبوع الحالي	نسبة التغير الأسبوعي	نسبة التغير منذ بداية العام	الوزن في المؤشر العام	التأثير على المؤشر	P/E	P/BV
المالي	3858.38	-0.71%	2.19%	57.73%	-0.43%	10.74	0.75
الخدمات	2683.65	-0.56%	23.54%	26.19%	-0.21%	21.39	1.11
الصناعي	9968.11	-6.99%	12.34%	16.07%	-1.24%	19.45	1.06
العام	3954.47	-1.88%	9.49%	100.00%	-1.88%	15.61	0.92

## الشركات الأكثر تأثيراً على المؤشر العام



حجم التداول	عدد الشركات	عدد الأسهم	عدد العقود
111,046,376	32 ↑ الشركات	29,661,293	76 ↓ الشركات
30,242	الثابتة		26

السوق المالي	المؤشر	نسبة التغير الأسبوعي	نسبة التغير منذ بداية العام
السعودية	11042.02	0.95%	5.26%
الكويت	9337.46	1.36%	-1.69%
أبو ظبي	9804.97	1.99%	-1.88%
دبي	5954.04	3.23%	-1.54%
الدوحة	10263.88	-0.56%	-4.63%
القاهرة	50818.84	-2.48%	21.16%

## مركز الأبحاث والاستشارات

## المالية:

• براق التل

5005555 Ex 5510

BAL-TAL@hbt.com.jo

## صندوق بنك الإسكان (صندوق)

## استثماري مفتوح):

• سمية عيد

5005555 Ex 2253

Seid@hbt.com.jo

## صافي قيمة وحدة الصندوق

كما في 2026/05/31:

164.671

MTM Return %1.34

YTD Return %8.59

3Y Annualized Return %12.43

الشركات الأكثر انخفاضاً

الشركة	الرمز	سعر السهم	نسبة التغير
الاستثمارات العامة	GENI	2.43	-12.27%
أفاق القابضة	MANR	0.29	-12.12%
الفوسفات	JOPH	16.55	-11.40%
شبركو	SHBC	0.32	-8.57%
الأولى للتأمين	FINS	1.16	-7.20%

الشركات الأكثر ارتفاعاً

الشركة	الرمز	سعر السهم	نسبة التغير
التجمعات لخدمات التغذية والإسكان	JNTH	0.70	6.06%
الوطنية للامنيوم	NATA	0.74	5.71%
الانماء العربية	INMA	0.20	5.26%
العربية الأوروبية	AMMI	1.34	4.69%
الركانز	RICS	0.48	4.35%

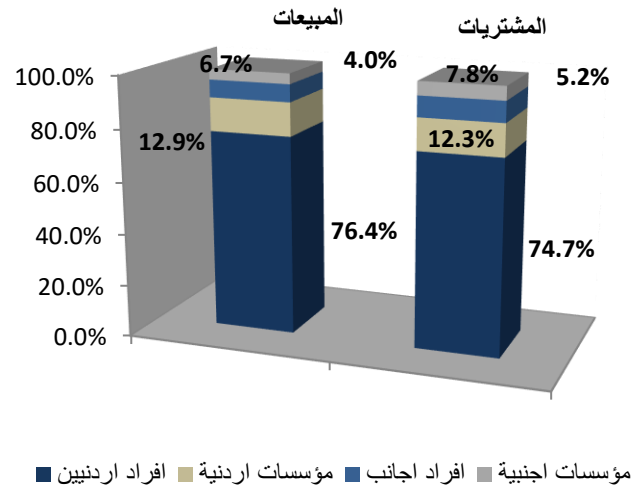
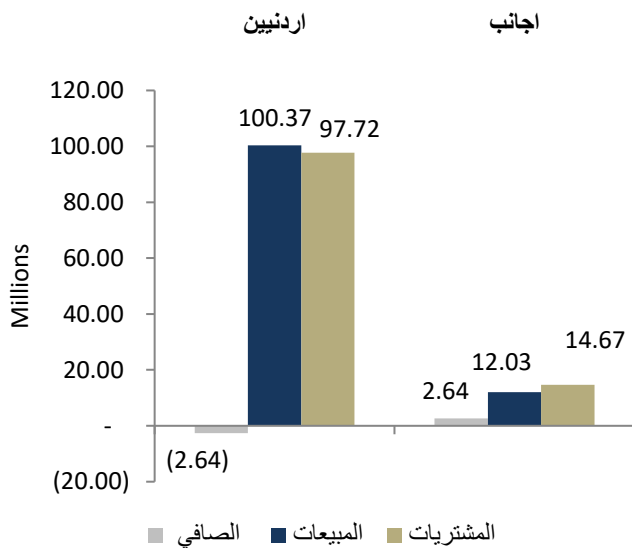
الشركات الأكثر نشاطاً (عدد أسهم)

الشركة	الرمز	عدد الأسهم	النسبة للإجمالي
الباطون الجاهز	RMCC	4,371,522	14.74%
الفوسفات	JOPH	3,312,456	11.17%
الكايلات المتحدة	UCIC	2,609,916	8.80%
انجاز	ATCO	1,913,567	6.45%
بنك القاهرة عمان	CABK	1,637,813	5.52%

الشركات الأكثر نشاطاً (حجم تداول)

الشركة	الرمز	حجم التداول	النسبة للإجمالي
الفوسفات	JOPH	54,009,173	48.68%
مصفاة الاردن /جوبترول	JOPT	12,046,166	10.86%
البنك العربي	ARBK	9,897,939	8.92%
بنك الإسلامي الأردني	JOIB	6,947,042	6.26%
الباطون الجاهز	RMCC	5,819,501	5.25%

تحليل التداول حسب الجنسية



Div Yield 2025	Div Yield 2024	P/BV	P/E	Book Value	EPS	Net Income 2025	Net Income 2024	Capital in m	YTD	Price	Ticker	Name
10.27%	1.79%	2.49	8.42	6.66	1.96	589,459	455,304	500,000	16.43%	16.55	JOPH	مناجم الفوسفات الاردنية
5.52%	6.06%	0.56	6.05	13.01	1.20	768,091	687,110	640,800	5.84%	7.25	ARBK	مجموعة البنك العربي
5.49%	6.11%	1.32	12.17	6.88	0.75	74,783	72,415	100,000	54.76%	9.10	JOPT	مصفاة البترول الاردنية
2.96%	2.93%	1.82	19.53	22.31	2.07	172,820	183,989	83,318	7.03%	40.50	APOT	البوتاس العربية
6.14%	5.19%	0.89	5.46	3.11	0.51	133,385	107,947	263,037	-11.78%	2.77	CAPL	بنك المال الاردني
7.11%	4.37%	1.52	11.97	1.67	0.21	23,258	17,760	110,000	10.00%	2.53	MANE	أفاق للطاقة
5.94%	3.68%	0.58	4.68	5.20	0.65	97,152	117,329	150,000	-12.17%	3.03	JOKB	البنك الاردني الكويتي
6.95%	7.09%	1.00	11.77	2.59	0.22	44,006	35,017	200,000	-2.63%	2.59	BOJX	بنك الاردن
5.24%	5.20%	1.63	13.42	2.92	0.36	71,107	66,103	200,000	3.70%	4.77	JOIB	البنك الاسلامي الاردني
5.85%	5.80%	2.31	16.91	1.63	0.22	41,701	41,458	187,500	20.51%	3.76	JTEL	الاتصالات الأردنية
1.97%	3.55%	2.11	13.87	1.69	0.26	24,791	19,183	110,000	10.18%	3.56	JOEP	الكهرباء الاردنية
6.10%	5.10%	1.64	14.12	2.49	0.29	5,808	4,756	20,000	2.50%	4.10	PEDC	البتراء للتعليم
3.46%	6.45%	3.19	15.65	1.69	0.34	9,239	10,101	325,203	-17.05%	5.40	IREL	كهرباء محافظة اربد
2.97%	3.45%	1.40	15.89	2.40	0.21	68,983	42,310	325,203	13.47%	3.37	ETHD	بنك الاتحاد
7.06%	5.88%	1.12	15.76	1.52	0.11	16,181	15,987	150,000	5.59%	1.70	AJIB	بنك الاستثمار العربي الاردني
6.16%	5.97%	0.66	13.03	2.10	0.11	21,256	17,798	200,655	-9.21%	1.38	AHLI	البنك الاهلي الاردني
7.06%	5.95%	1.59	10.39	2.23	0.34	5,111	4,246	15,000	1.43%	3.54	SHIP	الخطوط البحرية الوطنية الاردنية
4.57%	3.04%	1.58	8.88	2.07	0.37	14,964	4,683	40,500	5.81%	3.28	AIEI	العربية الدولية للتعليم والاستثمار
3.07%	2.76%	1.32	8.91	2.47	0.37	6,039	5,700	20,000	33.72%	3.26	MBED	العربية لصناعة المبيدات والأدوية البيطرية
4.61%	4.38%	0.56	11.16	2.74	0.14	27,244	16,561	200,000	-1.94%	1.52	CABK	بنك القاهرة عمان
5.21%	2.05%	1.47	4.06	1.96	0.71	4,252	466	6,000	19.01%	2.88	AMAD	عمد للاستثمار والتنمية العقارية
4.05%	2.80%	1.55	17.04	1.11	0.10	3,553	1,683	35,000	36.22%	1.73	UCIC	مصانع الكابلات المتحدة
5.80%	5.30%	0.57	12.77	4.85	0.22	3,241	2,139	15,000	-3.83%	2.76	JOWM	مصانع الاجواخ الاردنية
5.95%	3.98%	1.55	13.64	1.63	0.18	3,049	2,060	16,500	26.00%	2.52	TIIC	التأمين الاسلامية
7.14%	9.21%	0.60	21.34	1.16	0.03	3,051	2,514	93,000	-7.89%	0.70	TAJM	التجمعات للمشاريع السياحية