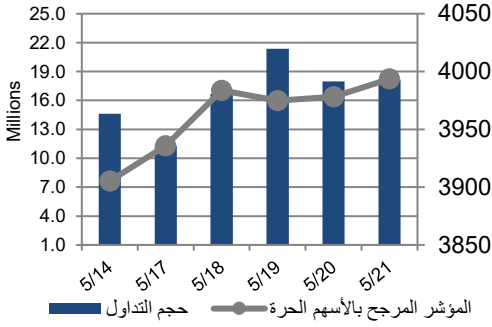


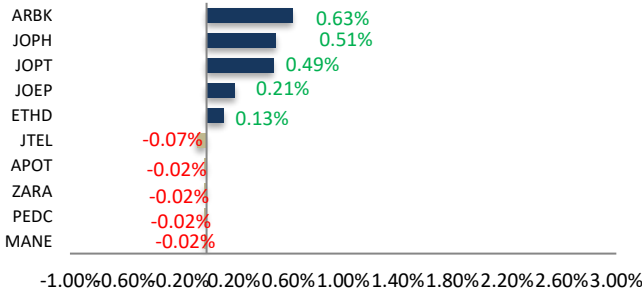
## أداء بورصة عمان



شهد مؤشر بورصة عمان ارتفاعا خلال الأسبوع الحالي بنسبة 2.26%، حيث تأثر أداء السوق بشكل رئيسي بارتفاع قطاع البنوك متبوعا بقطاع الطاقة والمنافع. وقد شهدت القيمة السوقية ارتفاعا بنسبة 2.11% مقارنة مع الأسبوع السابق لتصل الى 29.605 مليار دينار.

البيان	الأسبوع الحالي	نسبة التغير الأسبوعي	نسبة التغير منذ بداية العام	الوزن في المؤشر العام	التأثير على المؤشر	P/E	P/BV
المالي	3818.39	%1.61	%1.13	%56.56	%0.96	10.74	0.75
الخدمات	2722.74	%2.49	%25.34	%26.41	%0.70	21.39	1.11
الصناعي	10625.48	%3.40	%19.75	%17.02	%0.60	19.45	1.06
العام	3993.58	%2.26	%10.58	%100.00	%2.26	15.61	0.92

## الشركات الأكثر تأثيراً على المؤشر العام



حجم التداول	عدد الشركات	عدد الأسهم	عدد العقود
99,433,564	62 ↑ الشركات	31,600,327	38 ↓ الشركات
25,840	30	الثابتة	

السوق المالي	المؤشر	نسبة التغير الأسبوعي	نسبة التغير منذ بداية العام
السعودية	11027.54	%0.29	%5.12
الكويت	9188.08	%0.80-	%3.27-
أبوظبي	9636.68	%0.42-	%3.56-
دبي	5660.69	%0.84-	%6.39-
الدوحة	10379.69	%1.08-	%3.56-
القاهرة	52536.83	%1.16-	%25.26

## مركز الأبحاث والاستشارات

## المالية:

• سامر السهوانة

5005555 Ex 5943

Sahaweah@hbtbf.com.jo

## صندوق بنك الإسكان (صندوق)

## استثماري مفتوح:

• سمية عيد

5005555 Ex 2253

Seid@hbtbf.com.jo

## صافي قيمة وحدة الصندوق

كما في 2026/05/14:

161.135

MTM Return % -0.84

YTD Return % 6.26

3Y Annualized Return % 11.62

الشركات الأكثر انخفاضاً

الشركة	الرمز	سعر السهم	نسبة التغير
الأردنية للتطوير	JDFI	0.32	-79.75%
مسكن	MSKN	0.66	-8.33%
العبور	TRUK	0.75	-7.41%
الإحداثيات العقارية	IHCO	0.60	-4.76%
السنايل الدولية	SANA	0.42	-4.55%

الشركات الأكثر ارتفاعاً

الشركة	الرمز	سعر السهم	نسبة التغير
العربية للمبيدات	MBED	4.49	11.69%
الدولية للتعليم	AIEI	3.40	10.03%
العربية الأوروبية	AMMI	1.28	9.40%
الوطنية للالمنيوم	NATA	0.75	8.70%
الأتايبب الأردنية	JOPI	0.77	8.45%

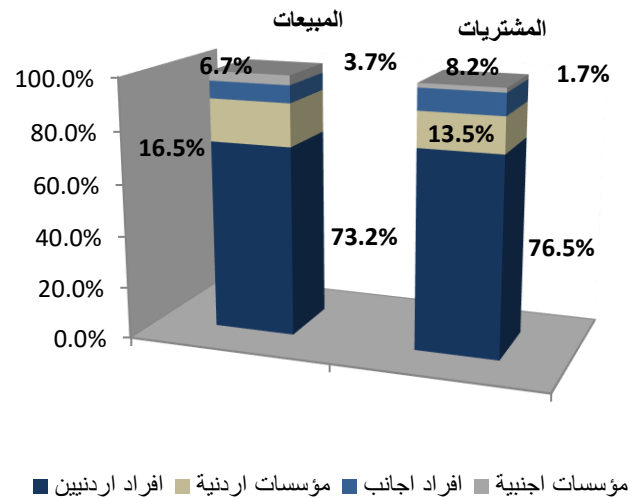
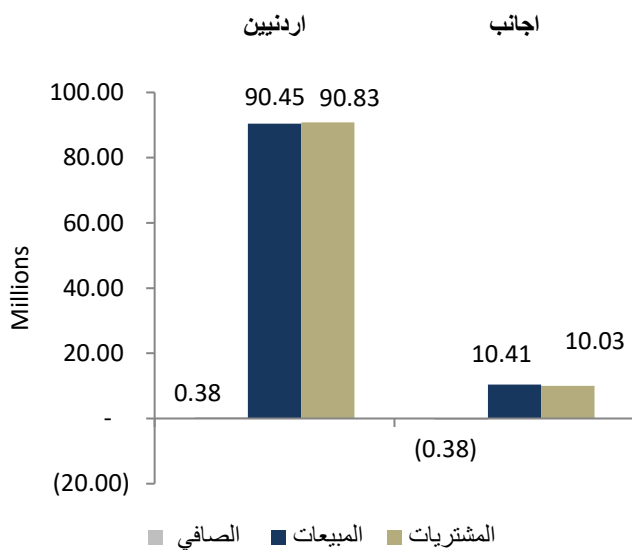
الشركات الأكثر نشاطاً (عدد أسهم)

الشركة	الرمز	عدد الأسهم	النسبة للإجمالي
الباطون الجاهز	RMCC	5,510,191	17.49%
فينيكس القابضة	PHNX	3,944,666	12.52%
انجاز	ATCO	2,594,918	8.23%
البنك العربي	ARBK	2,549,178	8.09%
مصفاة الاردن /جوبترول	JOPT	2,190,526	6.95%

الشركات الأكثر نشاطاً (حجم تداول)

الشركة	الرمز	حجم التداول	النسبة للإجمالي
الفوسفات	JOPH	22,353,659	22.96%
مصفاة الاردن /جوبترول	JOPT	20,627,494	21.18%
البنك العربي	ARBK	18,185,213	18.68%
الباطون الجاهز	RMCC	7,628,178	7.83%
بنك الإسلامي الأردني	JOIB	7,072,301	7.26%

تحليل التداول حسب الجنسية



Div Yield 2025	Div Yield 2024	P/BV	P/E	Book Value	EPS	Net Income 2025	Net Income 2024	Capital in m	YTD	Price	Ticker	Name
5.51%	1.79%	4.64	15.71	6.66	1.96	589,459	455,304	300,000	30.27%	30.86	JOPH	الفسفات
5.35%	6.11%	1.36	12.49	6.88	0.75	74,783	72,415	100,000	58.84%	9.34	JOPT	مصفاة الاردن /جوبترول
5.54%	6.06%	0.55	6.02	13.01	1.20	768,091	687,110	640,800	5.40%	7.22	ARBK	البنك العربي
3.00%	2.93%	1.79	19.28	22.31	2.07	172,820	183,989	83,318	5.71%	40.00	APOT	اليوتاس العربية
6.07%	5.19%	0.90	5.52	3.11	0.51	133,385	107,947	263,037	-10.83%	2.80	CAPL	بنك المال
5.84%	5.80%	2.31	16.95	1.63	0.22	41,701	41,458	187,500	20.83%	3.77	JTEL	الاتصالات الأردنية
5.23%	5.20%	1.64	13.44	2.92	0.36	71,107	66,103	200,000	3.91%	4.78	JOIB	بنك الإسلامي الأردني
3.36%	6.45%	3.28	16.09	1.69	0.34	9,239	10,101	26,786	-14.75%	5.55	IREL	كهرياء اريد
7.17%	7.09%	0.97	11.41	2.59	0.22	44,006	35,017	200,000	-5.64%	2.51	BOJX	بنك الاردن
5.90%	3.68%	0.59	4.71	5.20	0.65	97,152	117,329	150,000	-11.59%	3.05	JOKB	الأردني الكويتي
1.69%	3.55%	2.45	16.09	1.69	0.26	24,791	19,183	96,579	12.23%	4.13	JOEP	الكهرياء الاردنية
6.87%	4.37%	1.57	12.39	1.67	0.21	23,258	17,760	110,000	13.91%	2.62	MANE	أفاق للطاقة
3.06%	3.45%	1.36	15.42	2.40	0.21	68,983	42,310	325,203	10.10%	3.27	UBSI	بنك الإتحاد
5.83%	6.38%	1.00	13.42	3.27	0.24	2,308	3,090	9,500	-1.21%	3.26	HPIC	الحياة الدوائية
6.07%	5.97%	0.67	13.22	2.10	0.11	21,256	17,798	200,655	-7.89%	1.40	AHLI	البنك الاهلي
7.10%	5.88%	1.11	15.67	1.52	0.11	16,181	15,987	150,000	4.97%	1.69	AJIB	بنك الاستثمار العربي
4.35%	2.80%	1.45	15.86	1.11	0.10	3,553	1,683	35,000	26.77%	1.61	UCIC	مصانع الكابلات المتحدة
7.04%	5.95%	1.59	10.42	2.23	0.34	5,111	4,246	15,000	1.72%	3.55	SHIP	الخطوط البحرية
2.23%	2.76%	1.82	12.27	2.47	0.37	6,039	5,700	16,500	52.20%	4.49	MBED	العربية للمبيدات
6.25%	5.10%	1.60	13.77	2.49	0.29	5,808	4,756	20,000	0.00%	4.00	PEDC	البنزء للتعليم
4.93%	4.38%	0.52	10.42	2.74	0.14	27,244	16,561	200,000	-8.39%	1.42	CABK	بنك القاهرة عمان
7.89%	7.21%	0.57	11.13	3.32	0.17	427	501	2,500	-6.86%	1.90	JOMC	الأردنية للاستشارات
5.60%	5.17%	0.84	10.67	1.49	0.12	14,056	11,718	120,000	2.46%	1.25	JCBK	البنك التجاري الأردني
4.71%	7.32%	0.65	20.39	1.32	0.04	624	934	14,956	-1.16%	0.85	ICAG	الانتاج
4.41%	3.04%	1.64	9.20	2.07	0.37	14,964	4,683	40,500	9.68%	3.40	AIEI	الدولية للتعليم