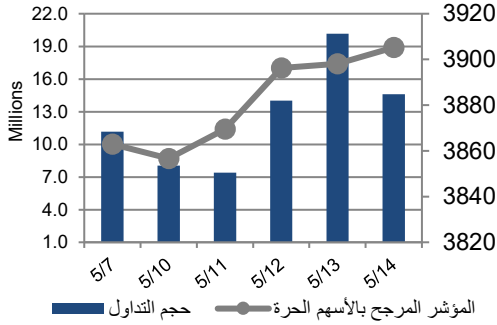


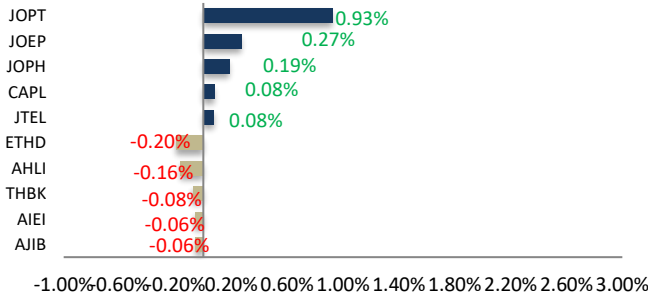
## أداء بورصة عمان



شهد مؤشر بورصة عمان ارتفاعا خلال الأسبوع الحالي بنسبة 1.09%، حيث تأثر أداء السوق بشكل رئيسي بارتفاع قطاع الطاقة والمنافع متبوعا بقطاع الصناعات الاستخراجية والتعدينية. وقد شهدت القيمة السوقية ارتفاعا بنسبة 0.83% مقارنة مع الأسبوع السابق لتصل إلى 28.993 مليار دينار.

البيان	الأسبوع الحالي	نسبة التغير الأسبوعي	نسبة التغير منذ بداية العام	الوزن في المؤشر العام	التأثير على المؤشر	P/E	P/BV
المالي	3758.07	-0.62%	-0.46%	56.88%	-0.44%	10.74	0.75
الخدمات	2656.66	4.63%	22.30%	26.31%	1.25%	21.39	1.11
الصناعي	10276.35	1.68%	15.82%	16.81%	0.28%	19.45	1.06
العام	3905.25	1.09%	8.13%	100.00%	1.09%	15.61	0.92

## الشركات الأكثر تأثيراً على المؤشر العام



حجم التداول	عدد الشركات	عدد الأسهم	عدد العقود
68,565,350	58 (الشركات ↑)	33,549,825	42 (الشركات ↓)
22,818	25 (الثابتة)		

## مركز الأبحاث والاستشارات

## المالية:

• سامر السهوانة

5005555 Ex 5943

Sahaweah@hbtbf.com.jo

## صندوق بنك الإسكان (صندوق)

## استثماري مفتوح:

• سمية عيد

5005555 Ex 2253

Seid@hbtbf.com.jo

## صافي قيمة وحدة الصندوق

كما في 2026/05/14:

161.135

MTM Return % -0.84

YTD Return % 6.26

3Y Annualized Return % 11.62

السوق المالي	المؤشر	نسبة التغير الأسبوعي	نسبة التغير منذ بداية العام
السعودية	10995.44	-0.33%	4.81%
الكويت	9262.00	-1.74%	-2.49%
أبو ظبي	9677.72	-1.65%	-3.15%
دبي	5708.78	-3.28%	-5.59%
الدوحة	10493.27	-2.06%	-2.50%
القاهرة	53154.84	-0.84%	26.73%

الشركات الأكثر انخفاضاً

الشركة	الرمز	سعر السهم	نسبة التغير
تطوير العقارات	REDV	0.62	-11.43%
الأردن ديكابولس للأعلاك	JDPC	0.39	-7.14%
العصر للاستثمار	CEIG	0.41	-6.82%
الدولية للتعليم	AIEI	3.09	-4.92%
العربية الدولية للفنادق	AIHO	0.79	-4.82%

الشركات الأكثر ارتفاعاً

الشركة	الرمز	سعر السهم	نسبة التغير
المتصدرة	ACDT	2.35	18.09%
عمد للاستثمار	AMAD	2.60	14.54%
الإحداثيات العقارية	IHCO	0.63	12.50%
الأولى للتأمين	FINS	1.29	11.21%
الأتايبب الأردنية	JOPI	0.71	10.94%

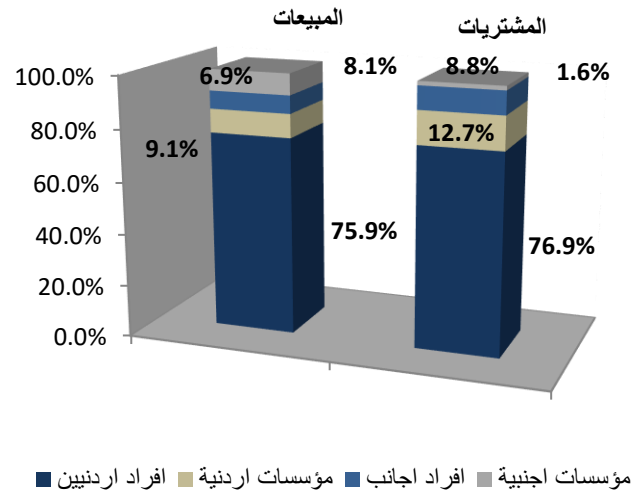
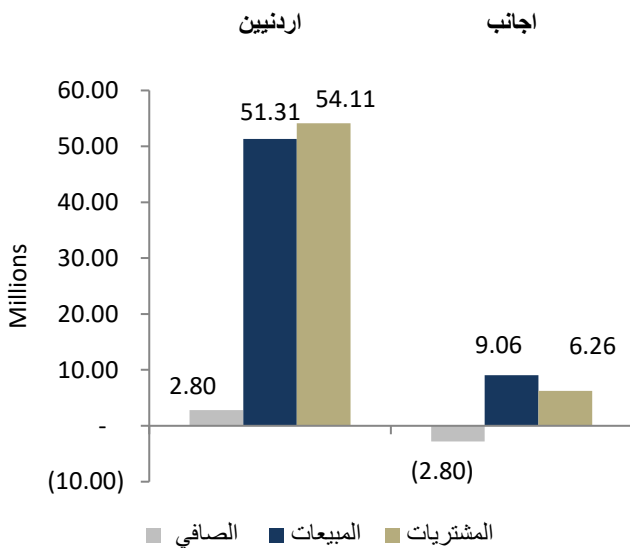
الشركات الأكثر نشاطاً (عدد أسهم)

الشركة	الرمز	عدد الأسهم	النسبة للإجمالي
الباطون الجاهز	RMCC	4,713,075	14.05%
فينيكس القابضة	PHNX	3,876,780	11.56%
البنك الاهلي	AHLI	2,623,260	7.82%
الأردنية للأدوية	JPHM	2,526,698	7.53%
انجاز	ATCO	2,495,277	7.44%

الشركات الأكثر نشاطاً (حجم تداول)

الشركة	الرمز	حجم التداول	النسبة للإجمالي
مصفاة الاردن /جوبيترول	JOPT	12,580,328	18.37%
الفوسفات	JOPH	8,424,161	12.30%
البنك العربي	ARBK	8,383,636	12.24%
الباطون الجاهز	RMCC	6,422,403	9.38%
بنك الإسلامي الأردني	JOIB	3,981,829	5.81%

تحليل التداول حسب الجنسية



Div Yield 2025	Div Yield 2024	P/BV	P/E	Book Value	EPS	Net Income 2025	Net Income 2024	Capital in m	YTD	Price	Ticker	Name
5.81%	1.79%	4.40	14.90	6.66	1.96	589,459	455,304	300,000	23.60%	29.28	JOPH	الفوسفات
5.57%	6.11%	1.30	11.99	6.88	0.75	74,783	72,415	100,000	52.55%	8.97	JOPT	مصفاة الاردن /جوبترول
5.93%	6.06%	0.52	5.62	13.01	1.20	768,091	687,110	640,800	-1.61%	6.74	ARBK	البنك العربي
-	2.93%	1.80	19.40	22.31	2.07	172,820	183,989	83,318	6.37%	40.25	APOT	البوتاس العربية
6.07%	5.19%	0.90	5.52	3.11	0.51	133,385	107,947	263,037	-10.83%	2.80	CAPL	بنك المال
5.66%	5.80%	2.39	17.49	1.63	0.22	41,701	41,458	187,500	24.68%	3.89	JTEL	الاتصالات الأردنية
5.32%	5.20%	1.61	13.22	2.92	0.36	71,107	66,103	200,000	2.17%	4.70	JOIB	بنك الإسلامي الأردني
3.36%	6.45%	3.28	16.09	1.69	0.34	9,239	10,101	26,786	-14.75%	5.55	IREL	كهراء اريد
7.17%	7.09%	0.97	11.41	2.59	0.22	44,006	35,017	200,000	-5.64%	2.51	BOJX	بنك الاردن
5.90%	3.68%	0.59	4.71	5.20	0.65	97,152	117,329	150,000	-11.59%	3.05	JOKB	الأردني الكويتي
1.75%	3.55%	2.36	15.54	1.69	0.26	24,791	19,183	96,579	8.42%	3.99	JOEP	الكهراء الاردنية
6.67%	4.37%	1.62	12.77	1.67	0.21	23,258	17,760	110,000	17.39%	2.70	MANE	أفاق للطاقة
3.10%	3.45%	1.35	15.23	2.40	0.21	68,983	42,310	325,203	8.75%	3.23	UBSI	بنك الإتحاد
5.94%	6.38%	0.98	13.17	3.27	0.24	2,308	3,090	9,500	-3.03%	3.20	HPIC	الحياة الدوائية
6.12%	5.97%	0.66	13.12	2.10	0.11	21,256	17,798	200,655	-8.55%	1.39	AHLI	البنك الأهلي
7.14%	5.88%	1.10	15.57	1.52	0.11	16,181	15,987	150,000	4.35%	1.68	AJIB	بنك الاستثمار العربي
4.32%	2.80%	1.45	15.96	1.11	0.10	3,553	1,683	35,000	27.56%	1.62	UCIC	مصانع الكابلات المتحدة
7.04%	5.95%	1.59	10.42	2.23	0.34	5,111	4,246	15,000	1.72%	3.55	SHIP	الخطوط البحرية
2.49%	2.76%	1.63	10.98	2.47	0.37	6,039	5,700	16,500	36.27%	4.02	MBED	العربية للمبيدات
6.04%	5.10%	1.66	14.25	2.49	0.29	5,808	4,756	20,000	3.50%	4.14	PEDC	البنزاء للتعليم
4.93%	4.38%	0.52	10.42	2.74	0.14	27,244	16,561	200,000	-8.39%	1.42	CABK	بنك القاهرة عمان
7.89%	7.21%	0.57	11.13	3.32	0.17	427	501	2,500	-6.86%	1.90	JOMC	الأردنية للاستشارات
5.65%	5.17%	0.83	10.59	1.49	0.12	14,056	11,718	120,000	1.64%	1.24	JCBK	البنك التجاري الأردني
4.76%	7.32%	0.64	20.15	1.32	0.04	624	934	14,956	-2.33%	0.84	ICAG	الانتاج
4.85%	3.04%	1.49	8.36	2.07	0.37	14,964	4,683	40,500	-0.32%	3.09	AIEI	الدولية للتعليم