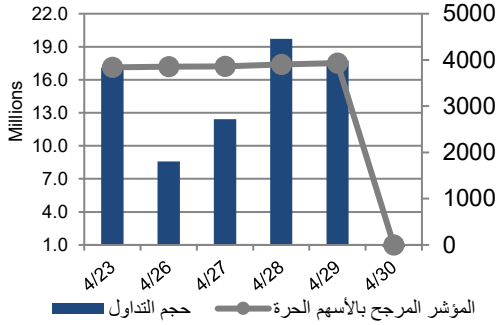


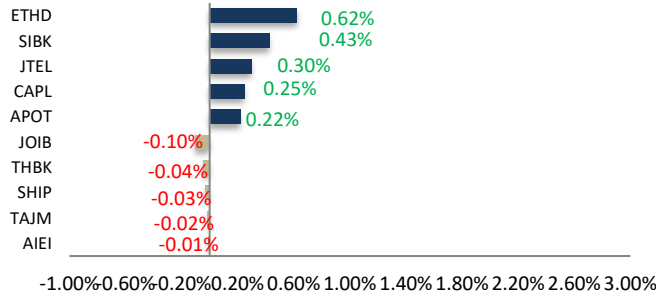
أداء بورصة عمان



شهد مؤشر بورصة عمان ارتفاع خلال الأسبوع الحالي بنسبة 2.46%، حيث تأثر أداء السوق بشكل رئيسي بارتفاع قطاع البنوك متبوعا بقطاع الصناعات الاستخراجية والتعدينية. وقد شهدت القيمة السوقية ارتفاعا بنسبة 2.00% مقارنة مع الأسبوع السابق لتصل الى حوالي 29.308 مليار دينار.

البيان	الأسبوع الحالي	نسبة التغير الأسبوعي	نسبة التغير منذ بداية العام	الوزن في المؤشر العام	التأثير على المؤشر	P/E	P/BV
المالي	3792.28	%2.63	%0.44	%57.12	%1.56	10.74	0.75
الخدمات	2641.00	%1.84	%21.58	%25.98	%0.48	21.39	1.11
الصناعي	10389.57	%2.46	%17.09	%16.91	%0.42	19.45	1.06
العام	3932.35	%2.46	%8.88	%100.00	%2.46	15.61	0.92

الشركات الأكثر تأثيراً على المؤشر العام



حجم التداول	عدد الشركات	عدد الأسهم	عدد العقود
67,662,274	73	26,739,367	19,088
	↑ الشركات		
	↓ الشركات		
	الثابتة		

السوق المالي	المؤشر	نسبة التغير الأسبوعي	نسبة التغير منذ بداية العام
السعودية	11187.66	%0.70	%6.64
الكويت	9402.81	%0.51-	%1.01-
أبو ظبي	9789.49	%0.01	%2.03-
دبي	5766.85	%1.49-	%4.63-
الدوحة	10487.91	%1.64-	%2.55-
القاهرة	51760.97	%1.17-	%23.41

مركز الأبحاث والاستشارات

المالية:

• سامر السهوانة

5005555 Ex 5943

Sahaweah@hbtbf.com.jo

صندوق بنك الإسكان (صندوق)

استثماري مفتوح):

• سمية عيد

5005555 Ex 2253

Seid@hbtbf.com.jo

صافي قيمة وحدة الصندوق

كما في 2026/04/30:

162.492

MTM Return %5.68

YTD Return %7.15

3Y Annualized Return %12.50

الشركات الأكثر انخفاضاً

الشركة	الرمز	سعر السهم	نسبة التغير
الخطوط البحرية	SHIP	3.48	-8.42%
المستقبل العربية	FUTR	0.61	-4.69%
التجمعات للمشاريع السياحية	TAJM	0.72	-4.00%
الكفاءة	HIPR	0.28	-3.45%
الأردن الأولى	FRST	0.29	-3.33%

الشركات الأكثر ارتفاعاً

الشركة	الرمز	سعر السهم	نسبة التغير
المتصدرة	ACDT	1.58	19.70%
تطوير العقارات	REDV	0.68	13.33%
الاتصالات الأردنية	JTEL	4.45	12.66%
انجاز	ATCO	0.27	12.50%
الاتحاد للاستثمارات	UINV	0.09	12.50%

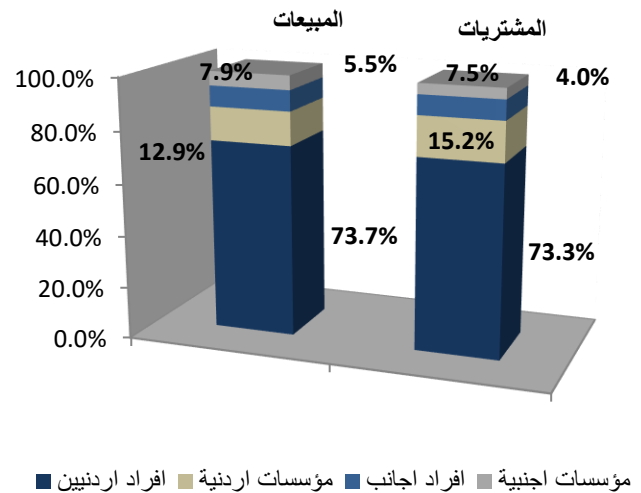
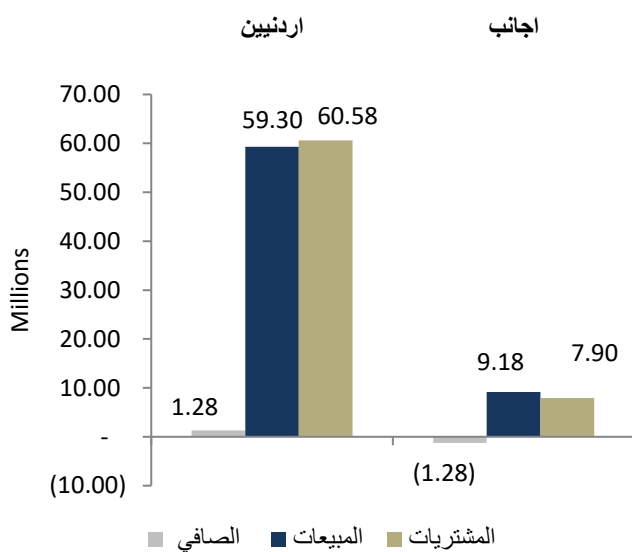
الشركات الأكثر نشاطاً (عدد أسهم)

الشركة	الرمز	عدد الأسهم	النسبة للإجمالي
الباطون الجاهز	RMCC	4,024,301	15.05%
الأردنية للأدوية	JPHM	2,983,579	11.16%
بنك القاهرة عمان	CABK	1,852,562	6.93%
مصفاة الأردن لجوبيترول	JOPT	1,844,433	6.90%
انجاز	ATCO	1,696,360	6.34%

الشركات الأكثر نشاطاً (حجم تداول)

الشركة	الرمز	حجم التداول	النسبة للإجمالي
مصفاة الأردن لجوبيترول	JOPT	15,671,502	23.22%
الفوسفات	JOPH	11,230,897	16.64%
الباطون الجاهز	RMCC	5,203,024	7.71%
الاتصالات الأردنية	JTEL	4,946,466	7.33%
البنك العربي	ARBK	4,779,808	7.08%

تحليل التداول حسب الجنسية



Div Yield 2025	Div Yield 2024	P/BV	P/E	Book Value	EPS	Net Income 2025	Net Income 2024	Capital in m	YTD	Price	Ticker	Name
5.84%	1.79%	4.37	14.82	6.66	1.96	589,459	455,304	300,000	22.88%	29.11	JOPH	الفسفات
5.86%	6.11%	1.24	11.41	6.88	0.75	74,783	72,415	100,000	45.07%	8.53	JOPT	مصفاة الاردن /جوبترول
5.95%	6.06%	0.52	5.61	13.01	1.20	768,091	687,110	640,800	-1.90%	6.72	ARBK	البنك العربي
-	2.93%	1.93	20.72	22.31	2.07	172,820	183,989	83,318	13.58%	42.98	APOT	البوتاس العربية
5.59%	5.19%	0.98	5.99	3.11	0.51	133,385	107,947	263,037	-3.18%	3.04	CAPL	بنك المال
4.94%	5.80%	2.73	20.01	1.63	0.22	41,701	41,458	187,500	42.63%	4.45	JTEL	الاتصالات الاردنية
5.22%	5.20%	1.64	13.47	2.92	0.36	71,107	66,103	200,000	4.13%	4.79	JOIB	بنك الإسلامي الأردني
3.43%	6.45%	3.22	15.80	1.69	0.34	9,239	10,101	26,786	-16.28%	5.45	IREL	كهرباء اربد
6.92%	7.09%	1.00	11.82	2.59	0.22	44,006	35,017	200,000	-2.26%	2.60	BOJX	بنك الاردن
5.71%	3.68%	0.61	4.86	5.20	0.65	97,152	117,329	150,000	-8.70%	3.15	JOKB	الأردني الكويتي
1.76%	3.55%	2.35	15.47	1.69	0.26	24,791	19,183	96,579	7.88%	3.97	JOEP	الكهرباء الاردنية
6.16%	4.37%	1.75	13.81	1.67	0.21	23,258	17,760	110,000	26.96%	2.92	MANE	أفاق للطاقة
3.23%	3.45%	1.29	14.61	2.40	0.21	68,983	42,310	325,203	4.38%	3.10	UBSI	بنك الإتحاد
5.67%	6.38%	1.02	13.79	3.27	0.24	2,308	3,090	9,500	1.52%	3.35	HPIC	الحياة الدوائية
6.07%	5.97%	0.67	13.22	2.10	0.11	21,256	17,798	200,655	-7.89%	1.40	AHLI	البنك الأهلي
6.98%	5.88%	1.13	15.94	1.52	0.11	16,181	15,987	150,000	6.83%	1.72	AJIB	بنك الاستثمار العربي
4.73%	2.80%	1.33	14.58	1.11	0.10	3,553	1,683	35,000	16.54%	1.48	UCIC	مصانع الكابلات المتحدة
7.18%	5.95%	1.56	10.21	2.23	0.34	5,111	4,246	15,000	-0.29%	3.48	SHIP	الخطوط البحرية
2.29%	2.76%	1.77	11.91	2.47	0.37	6,039	5,700	16,500	47.80%	4.36	MBED	العربية للمبيدات
6.19%	5.10%	1.62	13.91	2.49	0.29	5,808	4,756	20,000	1.00%	4.04	PEDC	البتراء للتعليم
4.93%	4.38%	0.52	10.42	2.74	0.14	27,244	16,561	200,000	-8.39%	1.42	CABK	بنك القاهرة عمان
7.69%	7.21%	0.59	11.42	3.32	0.17	427	501	2,500	-4.41%	1.95	JOMC	الأردنية للاستشارات
5.65%	5.17%	0.83	10.59	1.49	0.12	14,056	11,718	120,000	1.64%	1.24	JCBK	البنك التجاري الأردني
4.76%	7.32%	0.64	20.15	1.32	0.04	624	934	14,956	-2.33%	0.84	ICAG	الإنتاج
4.41%	3.04%	1.64	9.20	2.07	0.37	14,964	4,683	40,500	9.68%	3.40	AIEI	الدولية للتعليم