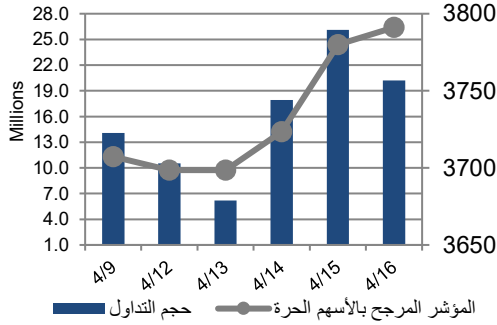


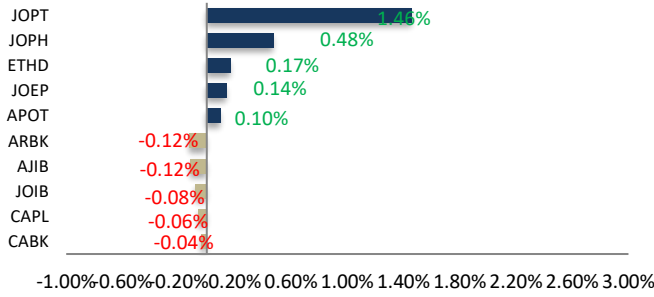
أداء بورصة عمان



شهد مؤشر بورصة عمان ارتفاع خلال الأسبوع الحالي بنسبة 2.26%، حيث تأثر أداء السوق بشكل رئيسي بارتفاع قطاع الطاقة والمنافع متبوعاً بقطاع الصناعات الاستخراجية والتعدينية. وقد شهدت القيمة السوقية ارتفاعاً بنسبة 2.26% مقارنة مع الأسبوع السابق لتصل إلى حوالي 28.724 مليار دينار.

البيان	الأسبوع الحالي	نسبة التغير الأسبوعي	نسبة التغير منذ بداية العام	المؤشر الوزني في العام	التأثير على المؤشر	P/E	P/BV
المالي	3657.70	-0.02%	-3.12%	57.09%	0.01%	10.74	0.75
الخدمات	2504.96	5.92%	15.31%	25.48%	1.56%	21.39	1.11
الصناعي	10308.09	3.70%	16.18%	17.43%	0.69%	19.45	1.06
العام	3791.12	2.26%	4.97%	100.00%	2.26%	15.61	0.92

الشركات الأكثر تأثراً على المؤشر العام



حجم التداول	عدد الشركات	عدد الأسهم	عدد العقود
87,461,930	46 ↑ الشركات	25,051,032	64 ↓ الشركات
21,814	الثابتة		24

السوق المالي	المؤشر	نسبة التغير الأسبوعي	نسبة التغير منذ بداية العام
السعودية	11554.16	1.86%	10.14%
الكويت	9504.72	3.15%	0.07%
أبو ظبي	9920.94	0.86%	-0.72%
دبي	5987.42	5.16%	-0.99%
الدوحة	10714.65	0.69%	-0.44%
القاهرة	51437.78	4.81%	22.64%

مركز الأبحاث والاستشارات

المالية:

• سامر السهوانة

5005555 Ex 5943

Sahaweah@hbtbf.com.jo

صندوق بنك الإسكان (صندوق)

استثماري مفتوح):

• سمية عيد

5005555 Ex 2253

Seid@hbtbf.com.jo

صافي قيمة وحدة الصندوق
كما في 2026/04/15:

156.585

MTM Return %1.83

YTD Return %3.26

3Y Annualized Return %11.12

الشركات الأكثر انخفاضاً

الشركة	الرمز	سعر السهم	نسبة التغير
المعاصرون	COHO	0.81	-16.49%
الاتحاد للاستثمارات	UINV	0.07	-12.50%
الاتحاد للسجائر	UTOB	0.09	-10.00%
أبعاد للاستثمارات	JEDI	0.46	-9.80%
التحديث	THDI	0.73	-7.59%

الشركات الأكثر ارتفاعاً

الشركة	الرمز	سعر السهم	نسبة التغير
مصفاة الاردن /جوبترول	JOPT	8.18	14.57%
الكابلات المتحدة	UCIC	1.43	14.40%
التجمعات الاستثمارية	SPIC	1.72	13.16%
عمد للاستثمار	AMAD	2.44	11.42%
الأولى للتمويل	FFCO	0.64	10.34%

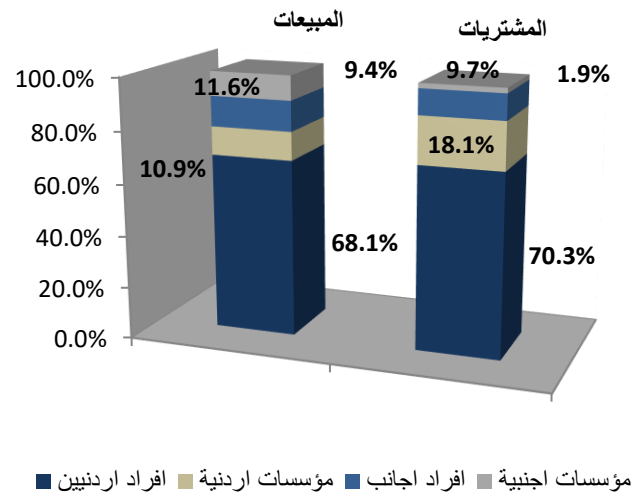
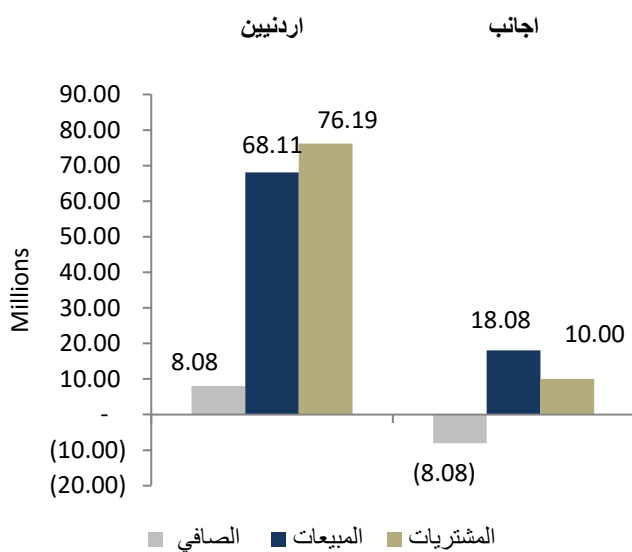
الشركات الأكثر نشاطاً (عدد أسهم)

الشركة	الرمز	عدد الأسهم	النسبة للإجمالي
الكابلات المتحدة	UCIC	3,803,851	15.18%
الكهرباء الاردنية	JOEP	2,768,888	11.05%
مصفاة الاردن /جوبترول	JOPT	2,396,339	9.57%
التجمعات للمشاريع السياحية	TAJM	1,793,642	7.16%
البنك العربي	ARBK	1,188,882	4.75%

الشركات الأكثر نشاطاً (حجم تداول)

الشركة	الرمز	حجم التداول	النسبة للإجمالي
الفوسفات	JOPH	21,721,891	25.57%
مصفاة الاردن /جوبترول	JOPT	18,620,492	21.92%
الكهرباء الاردنية	JOEP	9,952,800	11.72%
البنك العربي	ARBK	7,821,396	9.21%
الكابلات المتحدة	UCIC	5,159,755	6.07%

تحليل التداول حسب الجنسية



Div Yield 2024	Div Yield 2023	P/BV	P/E	Book Value	EPS	Net Income 2024	Net Income 2023	Capital in m	YTD	Price	Ticker	Name
5.37%	2.82%	4.08	16.20	7.30	1.84	455,304	445,533	247,500	25.79%	29.80	JOPH	الفوسفات
6.11%	8.56%	1.24	11.30	6.61	0.72	72,415	81,554	100,000	39.12%	8.18	JOPT	مصفاة الاردن /جوبترول
6.06%	6.11%	0.55	6.16	11.91	1.07	687,110	567,693	640,800	-3.65%	6.60	ARBK	البنك العربي
2.93%	3.81%	1.91	18.57	21.46	2.21	183,989	292,644	83,318	8.35%	41.00	APOT	البوتاس العربية
5.19%	7.46%	1.05	7.04	2.75	0.41	107,947	71,853	263,037	-7.96%	2.89	CAPL	بنك المال
5.80%	7.24%	2.33	17.14	1.63	0.22	41,458	45,748	187,500	21.47%	3.79	JTEL	الاتصالات الأردنية
5.20%	5.01%	1.71	14.55	2.81	0.33	66,103	62,302	200,000	4.57%	4.81	JOIB	بنك الإسلامي الأردني
6.45%	6.09%	2.59	11.12	2.06	0.48	10,101	9,204	21,000	-17.82%	5.35	IREL	كهرياء اريد
7.09%	7.86%	0.96	14.51	2.64	0.18	35,017	44,023	200,000	-4.51%	2.54	BOJX	بنك الاردن
3.68%	2.57%	0.69	4.17	4.72	0.78	117,329	59,108	150,000	-5.51%	3.26	JOKB	الأردني الكويتي
3.55%	7.20%	2.22	17.51	1.65	0.21	19,183	17,224	91,761	-0.54%	3.66	JOEP	الكهرياء الاردنية
4.37%	5.92%	1.81	17.71	1.58	0.16	17,760	22,382	110,000	24.35%	2.86	MANE	أفاق للطاقة
3.45%	5.65%	1.17	13.71	2.48	0.21	42,310	47,137	325,203	-2.36%	2.90	UBSI	بنك الإتحاد
6.38%	6.00%	1.06	10.61	3.25	0.33	3,090	2,328	9,500	4.55%	3.45	HPIC	الحياة الدوائية
5.97%	7.69%	0.80	15.11	1.67	0.09	17,798	18,592	200,655	-11.84%	1.34	AHLI	البنك الاهلي
5.88%	7.46%	1.14	15.95	1.49	0.11	15,987	18,576	150,000	5.59%	1.70	AJIB	بنك الاستثمار العربي
2.80%	3.97%	1.36	29.73	1.05	0.05	1,683	1,025	35,000	12.60%	1.43	UCIC	مصانع الكابلات المتحدة
5.95%	8.22%	1.85	13.07	2.00	0.28	4,246	3,155	15,000	6.02%	3.70	SHIP	الخطوط البحرية
2.76%	3.62%	1.80	11.55	2.21	0.35	5,700	4,473	16,500	35.25%	3.99	MBED	العربية للمبيدات
5.10%	3.66%	1.63	16.49	2.40	0.24	4,756	2,812	20,000	-2.00%	3.92	PEDC	البنزاء للتعليم
4.38%	6.67%	0.58	16.55	2.37	0.08	16,561	35,285	200,000	-11.61%	1.37	CABK	بنك القاهرة عمان
7.21%	7.53%	0.67	10.39	3.09	0.20	501	726	2,500	1.96%	2.08	JOMC	الأردنية للاستشارات
5.17%	4.85%	0.80	11.88	1.45	0.10	11,718	11,485	120,000	-4.92%	1.16	JCBK	البنك التجاري الأردني
7.32%	5.49%	0.61	13.14	1.34	0.06	934	866	14,956	-4.65%	0.82	ICAG	الانتاج
3.04%	3.92%	1.76	28.45	1.86	0.12	4,683	4,214	40,500	6.13%	3.29	AIEI	الدولية للتعليم