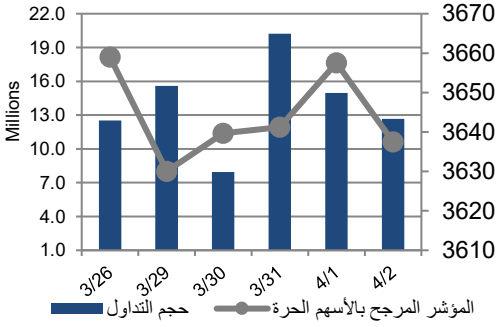


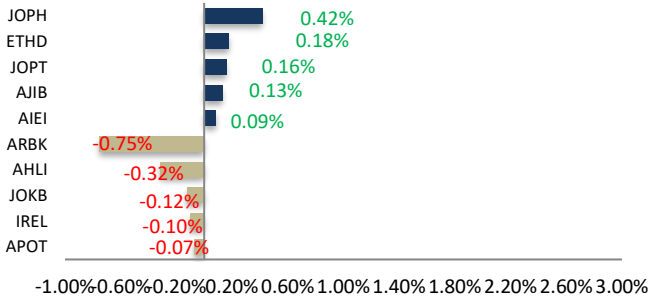
## أداء بورصة عمان



شهد مؤشر بورصة عمان انخفاضا خلال الأسبوع الحالي بنسبة 0.59%، حيث تأثر أداء السوق بشكل رئيسي بانخفاض قطاع البنوك. وقد شهدت القيمة السوقية انخفاضا بنسبة 0.39% مقارنة مع الأسبوع السابق لتصل الى حوالي 27.674 مليار دينار.

البيان	الأسبوع الحالي	نسبة التغير الأسبوعي	نسبة التغير منذ بداية العام	الوزن في المؤشر العام	التأثير على المؤشر	P/E	P/BV
المالي	3587.93	-1.78%	-4.97%	58.31%	-0.97%	10.74	0.75
الخدمات	2300.89	0.03%	5.92%	24.24%	0.00%	21.39	1.11
الصناعي	9931.86	2.12%	11.94%	17.45%	0.39%	19.45	1.06
العام	3637.48	-0.59%	0.72%	100.00%	-0.59%	15.61	0.92

## الشركات الأكثر تأثيراً على المؤشر العام



حجم التداول	عدد الشركات	عدد الأسهم	عدد العقود
95,586,848	30 ↑ الشركات	18,766,875	71 ↓ الشركات
17,094	الثابتة		28

## مركز الأبحاث والاستشارات

## المالية:

• سامر السهوانة

5005555 Ex 5943

Sahaweah@hbt.com.jo

## صندوق بنك الإسكان (صندوق)

## استثماري مفتوح:

• سمية عيد

5005555 Ex 2253

Seid@hbt.com.jo

## صافي قيمة وحدة الصندوق

كما في 2026/03/31:

153.764

MTM Return %1.26

YTD Return %1.40

3Y Annualized Return %9.89

السوق المالي	المؤشر	نسبة التغير الأسبوعي	نسبة التغير منذ بداية العام
السعودية	11268.38	1.61%	7.41%
الكويت	9068.35	0.81%	-4.53%
أبو ظبي	9582.64	-0.15%	-4.10%
دبي	5510.71	-0.01%	-8.87%
الدوحة	10227.18	0.66%	-4.97%
القاهرة	46399.00	-1.28%	10.62%

الشركات الأكثر انخفاضاً

الشركة	الرمز	سعر السهم	نسبة التغير
كهرياء اردب	IREL	5.50	-17.29%
حديد الأردن	JOST	0.10	-16.67%
السلام للنقل	SITT	1.05	-13.22%
الاستثمارية القابضة	JEIH	0.61	-11.59%
تسويق الدواجن	JPPC	0.18	-10.00%

الشركات الأكثر ارتفاعاً

الشركة	الرمز	سعر السهم	نسبة التغير
مساكن	MSKN	0.72	10.77%
المعاصرون	COHO	0.97	7.78%
بنك الاستثمار العربي	AJIB	1.93	7.22%
الدولية للتعليم	AIEI	3.30	6.80%
التجمعات الاستثمارية	SPIC	1.51	6.34%

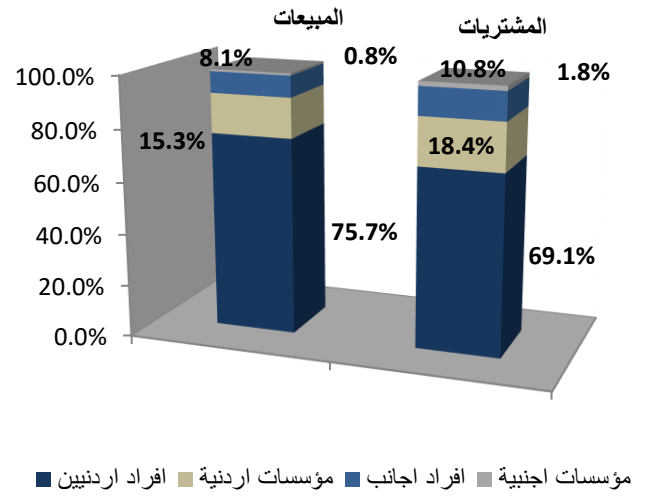
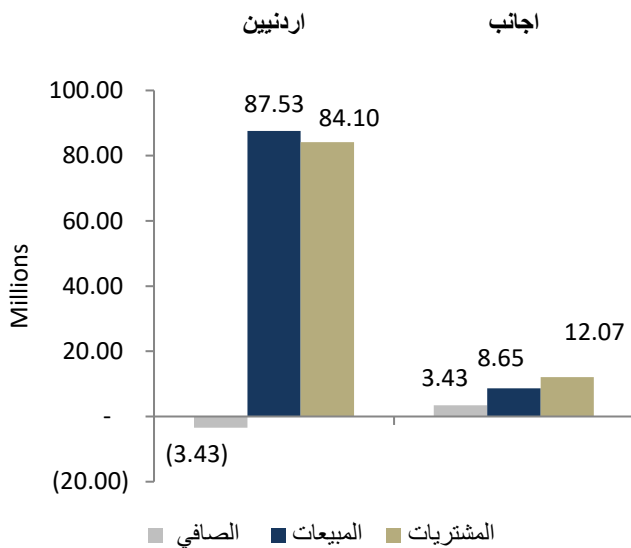
الشركات الأكثر نشاطاً (عدد أسهم)

الشركة	الرمز	عدد الأسهم	النسبة للإجمالي
الكتابات المتحدة	UCIC	2,053,440	10.94%
الاتصالات الأردنية	JTEL	1,965,648	10.47%
البنك العربي	ARBK	1,681,488	8.96%
الفوسفات	JOPH	1,673,222	8.92%
مصفاة الاردن /جوبيترول	JOPT	1,370,995	7.31%

الشركات الأكثر نشاطاً (حجم تداول)

الشركة	الرمز	حجم التداول	النسبة للإجمالي
الفوسفات	JOPH	47,727,397	49.93%
البنك العربي	ARBK	10,572,184	11.06%
مصفاة الاردن /جوبيترول	JOPT	9,320,765	9.75%
الاتصالات الأردنية	JTEL	7,006,721	7.33%
بنك الإسلامي الأردني	JOIB	5,237,126	5.48%

تحليل التداول حسب الجنسية



Div Yield 2024	Div Yield 2023	P/BV	P/E	Book Value	EPS	Net Income 2024	Net Income 2023	Capital in m	YTD	Price	Ticker	Name
5.64%	2.82%	3.89	15.43	7.30	1.84	455,304	445,533	247,500	19.80%	28.38	JOPH	الفوسفات
7.35%	8.56%	1.03	9.39	6.61	0.72	72,415	81,554	100,000	15.65%	6.80	JOPT	مصفاة الاردن /جوبترول
6.39%	6.11%	0.53	5.84	11.91	1.07	687,110	567,693	640,800	-8.61%	6.26	ARBK	البنك العربي
2.97%	3.81%	1.88	18.29	21.46	2.21	183,989	292,644	83,318	6.77%	40.40	APOT	البوتاس العربية
5.21%	7.46%	1.05	7.02	2.75	0.41	107,947	71,853	263,037	-8.28%	2.88	CAPL	بنك المال
6.18%	7.24%	2.19	16.10	1.63	0.22	41,458	45,748	187,500	14.10%	3.56	JTEL	الاتصالات الأردنية
5.26%	5.01%	1.69	14.37	2.81	0.33	66,103	62,302	200,000	3.26%	4.75	JOIB	بنك الإسلامي الأردني
6.28%	6.09%	2.66	11.43	2.06	0.48	10,101	9,204	21,000	-15.51%	5.50	IREL	كهرباء اربد
7.23%	7.86%	0.94	14.22	2.64	0.18	35,017	44,023	200,000	-6.39%	2.49	BOJX	بنك الاردن
3.75%	2.57%	0.68	4.09	4.72	0.78	117,329	59,108	150,000	-7.25%	3.20	JOKB	الأردني الكويتي
3.67%	7.20%	2.14	16.93	1.65	0.21	19,183	17,224	91,761	-3.80%	3.54	JOEP	الكهرباء الاردنية
4.63%	5.92%	1.71	16.72	1.58	0.16	17,760	22,382	110,000	17.39%	2.70	MANE	أفاق للطاقة
3.52%	5.65%	1.15	13.42	2.48	0.21	42,310	47,137	325,203	-4.38%	2.84	UBSI	بنك الإتحاد
6.81%	6.00%	0.99	9.93	3.25	0.33	3,090	2,328	9,500	-2.12%	3.23	HPIC	الحياة الدوائية
6.25%	7.69%	0.77	14.43	1.67	0.09	17,798	18,592	200,655	-15.79%	1.28	AHLI	البنك الاهلي
5.18%	7.46%	1.30	18.11	1.49	0.11	15,987	18,576	150,000	19.88%	1.93	AJIB	بنك الاستثمار العربي
3.42%	3.97%	1.11	24.33	1.05	0.05	1,683	1,025	35,000	-7.87%	1.17	UCIC	مصانع الكابلات المتحدة
6.30%	8.22%	1.74	12.33	2.00	0.28	4,246	3,155	15,000	0.00%	3.49	SHIP	الخطوط البحرية
2.89%	3.62%	1.72	11.00	2.21	0.35	5,700	4,473	16,500	28.81%	3.80	MBED	العربية للمبيدات
4.95%	3.66%	1.68	16.99	2.40	0.24	4,756	2,812	20,000	1.00%	4.04	PEDC	البتراء للتعليم
4.38%	6.67%	0.58	16.55	2.37	0.08	16,561	35,285	200,000	-11.61%	1.37	CABK	بنك القاهرة عمان
7.32%	7.53%	0.66	10.24	3.09	0.20	501	726	2,500	0.49%	2.05	JOMC	الأردنية للاستثمارات
5.08%	4.85%	0.82	12.08	1.45	0.10	11,718	11,485	120,000	-3.28%	1.18	JCBK	البنك التجاري الأردني
7.23%	5.49%	0.62	13.30	1.34	0.06	934	866	14,956	-3.49%	0.83	ICAG	الانتاج
3.03%	3.92%	1.77	28.54	1.86	0.12	4,683	4,214	40,500	6.45%	3.30	AIEI	الدولية للتعليم