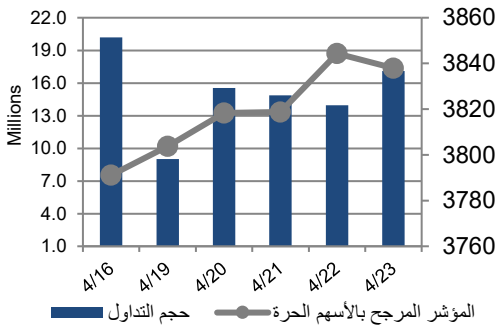


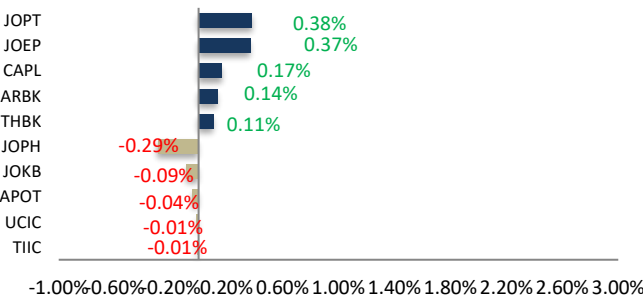
أداء بورصة عمان



شهد مؤشر بورصة عمان ارتفاع خلال الأسبوع الحالي بنسبة 1.23%، حيث تأثر أداء السوق بشكل رئيسي بارتفاع قطاع البنوك متبوعا بقطاع الطاقة والمنافع. وقد شهدت القيمة السوقية ارتفاعا بنسبة 0.04% مقارنة مع الأسبوع السابق لتصل الى حوالي 28.734 مليار دينار.

البيان	الأسبوع الحالي	نسبة التغير الأسبوعي	نسبة التغير منذ بداية العام	الوزن في المؤشر العام	التأثير على المؤشر	P/E	P/BV
المالي	3694.96	1.02%	2.13%	56.96%	0.58%	10.74	0.75
الخدمات	2593.20	3.52%	19.38%	26.13%	0.97%	21.39	1.11
الصناعي	10140.57	1.63%	14.29%	16.91%	0.32%	19.45	1.06
العام	3837.88	1.23%	6.26%	100.00%	1.23%	15.61	0.92

الشركات الأكثر تأثيراً على المؤشر العام



حجم التداول	عدد الشركات	عدد الأسهم	عدد العقود
87,382,927	62	24,071,430	20,822
	الشركات ↑	الشركات ↓	الثابتة

السوق المالي	المؤشر	نسبة التغير الأسبوعي	نسبة التغير منذ بداية العام
السعودية	11109.59	3.85%	5.90%
الكويت	9451.38	0.56%	0.49%
أبو ظبي	9788.84	1.33%	2.04%
دبي	5854.19	2.23%	3.19%
الدوحة	10662.42	0.49%	0.93%
القاهرة	52375.39	1.82%	24.87%

مركز الأبحاث والاستشارات

المالية:

• سامر السهوانة

5005555 Ex 5943

Sahaweah@hbtbf.com.jo

صندوق بنك الإسكان (صندوق)

استثماري مفتوح):

• سمية عيد

5005555 Ex 2253

Seid@hbtbf.com.jo

صافي قيمة وحدة الصندوق

كما في 2026/04/15:

156.585

MTM Return %1.83

YTD Return %3.26

3Y Annualized Return %11.12

الشركات الأكثر انخفاضاً

الشركة	الرمز	سعر السهم	نسبة التغير
الأردنية للاستشارات	JOMC	1.89	-9.13%
أبعاد للاستثمارات	JEDI	0.42	-8.70%
التأمين الوطنية	NAAI	1.45	-6.45%
امواج العقارية	AMWJ	0.19	-5.00%
الضمان للاستثمار	DMAN	1.72	-4.97%

الشركات الأكثر ارتفاعاً

الشركة	الرمز	سعر السهم	نسبة التغير
المتصدرة	ACDT	1.32	24.53%
المتحدة المالية	UCFI	1.32	17.86%
الاتحاد للاستثمارات	UINV	0.08	14.29%
فينيكس القابضة	PHNX	0.48	11.63%
الاتحاد للسجلات	UTOB	0.10	11.11%

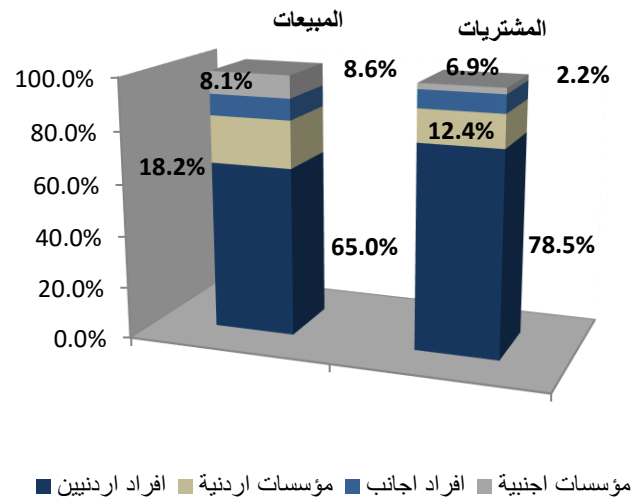
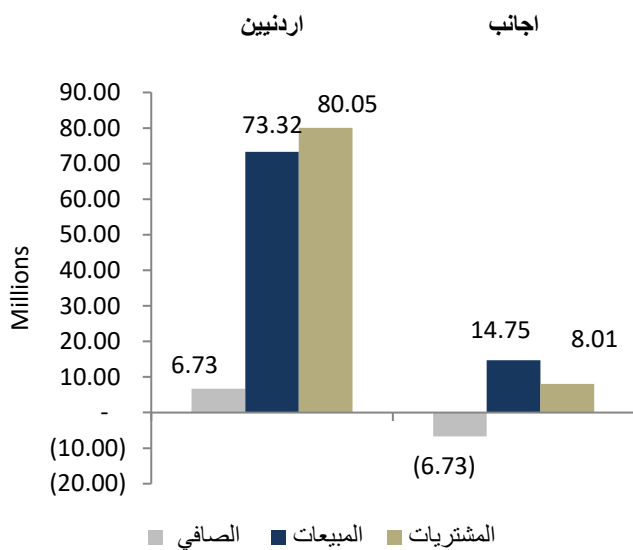
الشركات الأكثر نشاطاً (عدد أسهم)

الشركة	الرمز	عدد الأسهم	النسبة للإجمالي
الأردنية للأدوية	JPHM	2,829,988	11.76%
مصفاة الاردن /جوبترول	JOPT	2,497,540	10.38%
فينيكس القابضة	PHNX	2,277,178	9.46%
الكهرباء الاردنية	JOEP	2,235,385	9.29%
البنك العربي	ARBK	2,135,034	8.87%

الشركات الأكثر نشاطاً (حجم تداول)

الشركة	الرمز	حجم التداول	النسبة للإجمالي
مصفاة الاردن /جوبترول	JOPT	20,989,219	24.04%
الفوسفات	JOPH	19,554,452	22.40%
البنك العربي	ARBK	14,062,694	16.11%
الكهرباء الاردنية	JOEP	8,411,993	9.63%
الأردنية للأدوية	JPHM	4,180,917	4.79%

تحليل التداول حسب الجنسية



Div Yield 2025	Div Yield 2024	P/BV	P/E	Book Value	EPS	Net Income 2025	Net Income 2024	Capital in m	YTD	Price	Ticker	Name
5.88%	1.79%	4.34	14.72	6.66	1.96	589,459	455,304	300,000	22.08%	28.92	JOPH	الفسفات
5.91%	6.11%	1.23	11.31	6.88	0.75	74,783	72,415	100,000	43.88%	8.46	JOPT	مصفاة الاردن /جوبترول
5.97%	6.06%	0.51	5.59	13.01	1.20	768,091	687,110	640,800	-2.19%	6.70	ARBK	البنك العربي
-	2.93%	1.82	19.53	22.31	2.07	172,820	183,989	83,318	7.03%	40.50	APOT	البوتاس العربية
5.76%	5.19%	0.95	5.82	3.11	0.51	133,385	107,947	263,037	-6.05%	2.95	CAPL	بنك المال
5.57%	5.80%	2.42	17.76	1.63	0.22	41,701	41,458	187,500	26.60%	3.95	JTEL	الاتصالات الأردنية
5.13%	5.20%	1.67	13.70	2.92	0.36	71,107	66,103	200,000	5.87%	4.87	JOIB	بنك الإسلامي الأردني
3.40%	6.45%	3.24	15.92	1.69	0.34	9,239	10,101	26,786	-15.67%	5.49	IREL	كهرياء اريد
7.06%	7.09%	0.98	11.59	2.59	0.22	44,006	35,017	200,000	-4.14%	2.55	BOJX	بنك الاردن
5.71%	3.68%	0.61	4.86	5.20	0.65	97,152	117,329	150,000	-8.70%	3.15	JOKB	الأردني الكويتي
1.79%	3.55%	2.31	15.19	1.69	0.26	24,791	19,183	96,579	5.98%	3.90	JOEP	الكهرياء الاردنية
6.14%	4.37%	1.76	13.86	1.67	0.21	23,258	17,760	110,000	27.39%	2.93	MANE	أفاق للطاقة
3.44%	3.45%	1.21	13.72	2.40	0.21	68,983	42,310	325,203	-2.02%	2.91	UBSI	بنك الإتحاد
5.76%	6.38%	1.01	13.58	3.27	0.24	2,308	3,090	9,500	0.00%	3.30	HPIC	الحياة الدوائية
6.25%	5.97%	0.65	12.84	2.10	0.11	21,256	17,798	200,655	-10.53%	1.36	AHLI	البنك الاهلي
7.06%	5.88%	1.12	15.76	1.52	0.11	16,181	15,987	150,000	5.59%	1.70	AJIB	بنك الاستثمار العربي
5.00%	2.80%	1.26	13.79	1.11	0.10	3,553	1,683	35,000	10.24%	1.40	UCIC	مصانع الكابلات المتحدة
6.58%	5.95%	1.70	11.15	2.23	0.34	5,111	4,246	15,000	8.88%	3.80	SHIP	الخطوط البحرية
2.41%	2.76%	1.68	11.34	2.47	0.37	6,039	5,700	16,500	40.68%	4.15	MBED	العربية للمبيدات
6.17%	5.10%	1.62	13.95	2.49	0.29	5,808	4,756	20,000	1.25%	4.05	PEDC	البتراء للتعليم
5.04%	4.38%	0.51	10.20	2.74	0.14	27,244	16,561	200,000	-10.32%	1.39	CABK	بنك القاهرة عمان
7.94%	7.21%	0.57	11.07	3.32	0.17	427	501	2,500	-7.35%	1.89	JOMC	الأردنية للاستثمارات
5.51%	5.17%	0.85	10.84	1.49	0.12	14,056	11,718	120,000	4.10%	1.27	JCBK	البنك التجاري الأردني
4.88%	7.32%	0.62	19.67	1.32	0.04	624	934	14,956	-4.65%	0.82	ICAG	الإنتاج
4.37%	3.04%	1.65	9.28	2.07	0.37	14,964	4,683	40,500	10.65%	3.43	AIEI	الدولية للتعليم