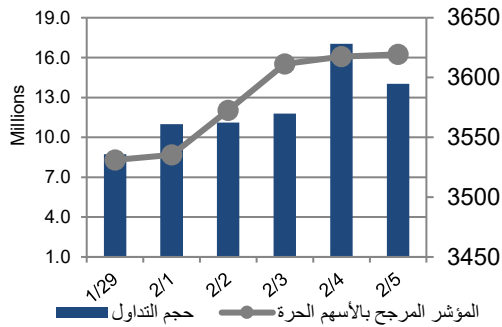


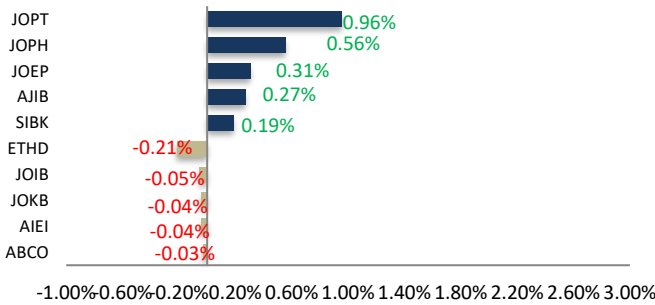
أداء بورصة عمان



شهد مؤشر بورصة عمان ارتفاعاً خلال الأسبوع الحالي بنسبة 2.50%، حيث تأثر أداء السوق بشكل رئيسي بارتفاع قطاع الطاقة والمنافع متبوعاً بارتفاع قطاع الصناعات الاستخراجية والتعدينية. وقد شهدت القيمة السوقية ارتفاعاً بنسبة 2.93% مقارنة مع الأسبوع السابق لتصل إلى حوالي 26.98 مليار دينار.

البيان	الأسبوع الحالي	نسبة التغير الأسبوعي	نسبة التغير منذ بداية العام	الوزن في المؤشر العام	التأثير على المؤشر	P/E	P/BV
المالي	3690.08	%0.51	%2.26-	%58.89	%0.35	10.74	0.75
الخدمات	2233.43	%5.45	%2.81	%24.19	%1.37	21.39	1.11
الصناعي	9270.87	%4.37	%4.49	%16.92	%0.79	19.45	1.06
العام	3619.39	%2.50	%0.22	%100.00	%2.50	15.61	0.92

الشركات الأكثر تأثيراً على المؤشر العام



50	↑ الشركات	71,701,715	حجم التداول
51	↓ الشركات	24,908,284	عدد الأسهم
29	الثابتة	22,572	عدد العقود

مركز الأبحاث والاستشارات

المالية:

• سامر السهوانة

5005555 Ex 5943

Ssahaweah@hbtbf.com.jo

صندوق بنك الإسكان (صندوق

استثماري مفتوح):

• سميرة عيد

5005555 Ex 2253

Seid@hbtbf.com.jo

صافي قيمة وحدة الصندوق

كما في 2026/01/31:

150.280

MTM Return %-0.90

YTD Return %-0.90

3Y Annualized Return %9.13

السوق المالي	المؤشر	نسبة التغير الأسبوعي	نسبة التغير منذ بداية العام
السعودية	11188.73	-1.70%	6.65%
الكويت	9337.77	1.84%	-1.69%
أبو ظبي	10563.11	2.74%	5.71%
دبي	6691.00	3.97%	10.65%
الدوحة	11355.36	0.40%	5.51%
القاهرة	49739.03	4.09%	18.59%

الشركات الأكثر انخفاضاً

الشركة	الرمز	سعر السهم	نسبة التغير
الاتحاد للسجائر	UTOB	0.12	-20.00%
حديد الأردن	JOST	0.12	-14.29%
أبعاد للاستثمارات	JEDI	0.73	-12.05%
الاتحاد للاستثمارات	UINV	0.09	-10.00%
الآليان الأردنية	JODA	2.50	-8.09%

الشركات الأكثر نشاطاً (عدد أسهم)

الشركة	الرمز	عدد الأسهم	النسبة للإجمالي
الاتصالات الأردنية	JTEL	2,663,381	10.69%
مصفاة الأردن / جوبترول	JOPT	2,015,951	8.09%
البنك العربي	ARBK	1,927,116	7.74%
المهنية	PROF	1,273,804	5.11%
الاتحاد للاستثمارات	UINV	1,206,168	4.84%

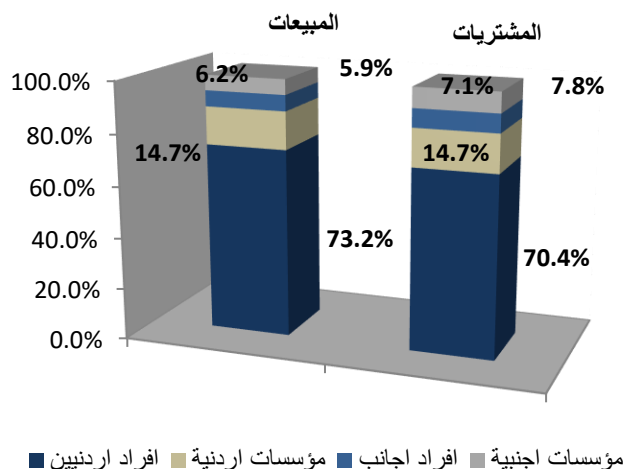
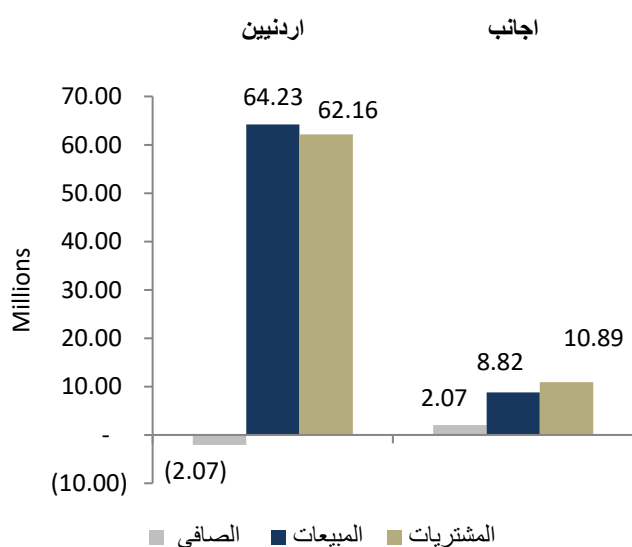
الشركات الأكثر ارتفاعاً

الشركة	الرمز	سعر السهم	نسبة التغير
بنك الاستثمار العربي	AJIB	1.82	17.42%
رم للوساطة	RUMI	1.24	15.89%
ميد غلف- الأردن	MDGF	0.15	15.38%
الدولية للاستثمار	JIIG	0.59	13.46%
مصفاة الأردن / جوبترول	JOPT	6.32	10.68%

الشركات الأكثر نشاطاً (حجم تداول)

الشركة	الرمز	حجم التداول	النسبة للإجمالي
الفوسفات	JOPH	14,704,433	20.54%
البنك العربي	ARBK	12,862,553	17.96%
مصفاة الأردن / جوبترول	JOPT	12,331,461	17.22%
الاتصالات الأردنية	JTEL	8,958,792	12.51%
بنك الإسلامي الأردني	JOIB	3,334,770	4.66%

تحليل التداول حسب الجنسية



Div Yield 2024	Div Yield 2023	P/BV	P/E	Book Value	EPS	Net Income 2024	Net Income 2023	Capital in m	YTD	Price	Ticker	Name
6.33%	2.82%	3.46	13.75	7.30	1.84	455,304	445,533	247,500	6.75%	25.29	JOPH	الفوسفات
7.91%	8.56%	0.96	8.73	6.61	0.72	72,415	81,554	100,000	7.48%	6.32	JOPT	مصفاة الاردن /جوبترول
5.88%	6.11%	0.57	6.34	11.91	1.07	687,110	567,693	640,800	-0.73%	6.80	ARBK	البنك العربي
3.12%	3.81%	1.79	17.43	21.46	2.21	183,989	292,644	83,318	1.74%	38.50	APOT	البوتاس العربية
5.14%	7.46%	1.06	7.12	2.75	0.41	107,947	71,853	263,037	-7.01%	2.92	CAPL	بنك المال
6.51%	7.24%	2.08	15.29	1.63	0.22	41,458	45,748	187,500	8.33%	3.38	JTEL	الاتصالات الأردنية
5.04%	5.01%	1.76	15.01	2.81	0.33	66,103	62,302	200,000	7.83%	4.96	JOIB	بنك الإسلامي الأردني
4.79%	6.09%	3.49	14.99	2.06	0.48	10,101	9,204	21,000	10.75%	7.21	IREL	كهرباء اربد
6.77%	7.86%	1.01	15.19	2.64	0.18	35,017	44,023	200,000	0.00%	2.66	BOJX	بنك الاردن
3.58%	2.57%	0.71	4.28	4.72	0.78	117,329	59,108	150,000	-2.90%	3.35	JOKB	الأردني الكويتي
3.55%	7.20%	2.22	17.51	1.65	0.21	19,183	17,224	91,761	-0.54%	3.66	JOEP	الكهرباء الاردنية
5.21%	5.92%	1.52	14.87	1.58	0.16	17,760	22,382	110,000	4.35%	2.40	MANE	أفاق للطاقة
3.64%	5.65%	1.11	13.00	2.48	0.21	42,310	47,137	325,203	-7.41%	2.75	UBSI	بنك الإتحاد
6.69%	6.00%	1.01	10.12	3.25	0.33	3,090	2,328	9,500	-0.30%	3.29	HPIC	الحياة الدوائية
5.76%	7.69%	0.83	15.67	1.67	0.09	17,798	18,592	200,655	-8.55%	1.39	AHLI	البنك الاهلي
5.49%	7.46%	1.22	17.08	1.49	0.11	15,987	18,576	150,000	13.04%	1.82	AJIB	بنك الاستثمار العربي
3.25%	3.97%	1.17	25.57	1.05	0.05	1,683	1,025	35,000	-3.15%	1.23	UCIC	مصانع الكابلات المتحدة
6.34%	8.22%	1.73	12.26	2.00	0.28	4,246	3,155	15,000	-0.57%	3.47	SHIP	الخطوط البحرية
3.03%	3.62%	1.64	10.51	2.21	0.35	5,700	4,473	16,500	23.05%	3.63	MBED	العربية للمبيدات
4.65%	3.66%	1.79	18.08	2.40	0.24	4,756	2,812	20,000	7.50%	4.30	PEDC	البنزاء للتعليم
4.11%	6.67%	0.62	17.63	2.37	0.08	16,561	35,285	200,000	-5.81%	1.46	CABK	بنك القاهرة عمان
8.20%	7.53%	0.59	9.14	3.09	0.20	501	726	2,500	-10.29%	1.83	JOMC	الأردنية للاستشارات
5.36%	4.85%	0.77	11.47	1.45	0.10	11,718	11,485	120,000	-8.20%	1.12	JCBK	البنك التجاري الأردني
7.23%	5.49%	0.62	13.30	1.34	0.06	934	866	14,956	-3.49%	0.83	ICAG	الانتاج
3.57%	3.92%	1.50	24.22	1.86	0.12	4,683	4,214	40,500	-9.68%	2.80	AIEI	الدولية للتعليم