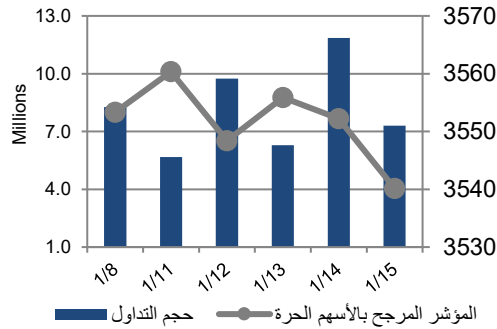


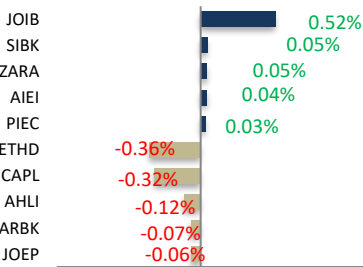
أداء بورصة عمان



شهد مؤشر بورصة عمان انخفاضا خلال الأسبوع الحالي بنسبة 0.37%، حيث تأثر أداء السوق بشكل رئيسي بانخفاض قطاع البنوك متبوعا بقطاع الطاقة والمنافع. وقد شهدت القيمة السوقية انخفاضا بنسبة 0.15% مقارنة مع الأسبوع السابق لتصل الى حوالي 26.150 مليار دينار.

البيان	الأسبوع الحالي	نسبة التغير الأسبوعي	نسبة التغير منذ بداية العام	المؤشر الوزني في العام	التأثير على المؤشر	P/E	P/BV
المالي	3674.94	-0.71%	-2.66%	59.90%	-0.41%	10.74	0.75
الخدمات	2147.98	0.18%	-1.12%	23.71%	0.05%	21.39	1.11
الصناعي	8815.73	-0.06%	-0.64%	16.38%	-0.01%	19.45	1.06
العام	3540.16	-0.37%	-1.98%	100.00%	-0.37%	15.61	0.92

الشركات الأكثر تأثيراً على المؤشر العام



-1.00%-0.60%-0.20%0.20%0.60%1.00%1.40%1.80%2.20%2.60%3.00%

حجم التداول	48,048,889	الشركات	40
عدد الأسهم	22,776,351	الشركات	69
عدد العقود	16,982	الثابتة	26

مركز الأبحاث والاستشارات

المالية:

• سامر السهانة

5005555 Ex 5943

Ssahaweah@hbtbf.com.jo

صندوق بنك الإسكان (صندوق)

استثماري مفتوح:

• سمية عيد

5005555 Ex 2253

Seid@hbtbf.com.jo

صافي قيمة وحدة الصندوق
كما في 2026/01/15:

150.170

MTM Return %-0.97

YTD Return %-0.97

3Y Annualized Return %9.10

السوق المالي	المؤشر	نسبة التغير الأسبوعي	نسبة التغير منذ بداية العام
السعودية	10818.32	3.29%	3.12%
الكويت	9352.09	-0.97%	-1.54%
أبو ظبي	10123.26	1.14%	1.31%
دبي	6316.14	1.45%	4.45%
الدوحة	11067.64	0.90%	2.84%
القاهرة	43346.87	3.56%	3.35%

الشركات الأكثر انخفاضاً

الشركة	الرمز	سعر السهم	نسبة التغير
ميد غلف الأردن	MDGF	0.16	-23.81%
الشرق للمشاريع	AIPC	1.81	-9.50%
حديد الأردن	JOST	0.13	-7.14%
المتحدة للتأمين	UNIN	1.05	-7.08%
الأردن الأولى	FRST	0.28	-6.67%

الشركات الأكثر ارتفاعاً

الشركة	الرمز	سعر السهم	نسبة التغير
المتحدة المالية	UCFI	1.87	103.26%
دار الغذاء	NDAR	1.02	18.60%
الركائز	RICS	0.52	10.64%
المتصدرة	ACDT	0.91	9.64%
بنك الإسلامي الأردني	JOIB	5.09	8.30%

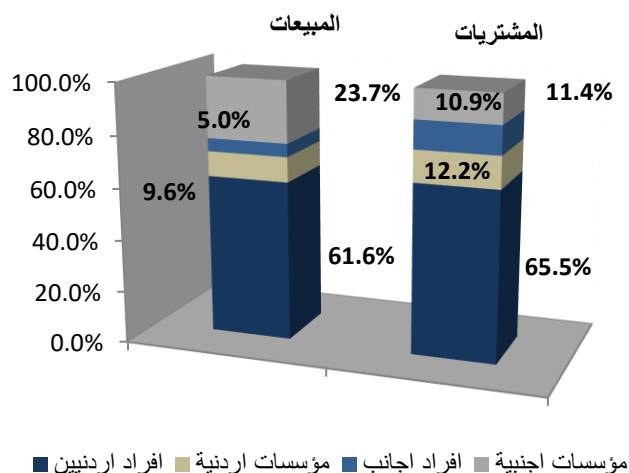
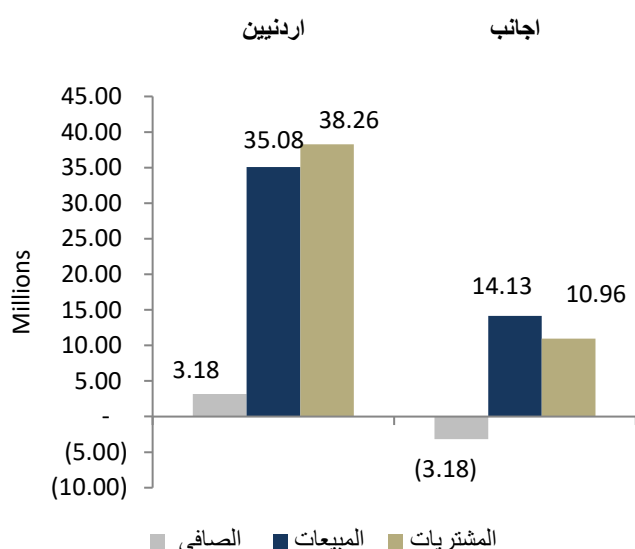
الشركات الأكثر نشاطاً (عدد أسهم)

الشركة	الرمز	عدد الأسهم	النسبة للإجمالي
الاتصالات الأردنية	JTEL	1,796,472	8.36%
المهنية	PROF	1,578,101	7.35%
البنك العربي	ARBK	1,443,960	6.72%
التجمعات للمشاريع السياحية	TAJM	1,355,049	6.31%
الأردني الكويتي	JOKB	1,240,157	5.77%

الشركات الأكثر نشاطاً (حجم تداول)

الشركة	الرمز	حجم التداول	النسبة للإجمالي
البنك العربي	ARBK	9,706,254	20.99%
الاتصالات الأردنية	JTEL	5,716,402	12.36%
الأردني الكويتي	JOKB	4,338,364	9.38%
بنك الإسلامي الأردني	JOIB	4,283,163	9.26%
الفوسفات	JOPH	3,899,761	8.43%

تحليل التداول حسب الجنسية



Div Yield 2024	Div Yield 2023	P/BV	P/E	Book Value	EPS	Net Income 2024	Net Income 2023	Capital in m	YTD	Price	Ticker	Name
6.75%	2.82%	3.25	12.88	7.30	1.84	455,304	445,533	247,500	0.00%	23.69	JOPH	الفوسفات
8.62%	8.56%	0.88	8.01	6.61	0.72	72,415	81,554	100,000	-1.36%	5.80	JOPT	مصفاة الاردن /جوبترول
5.96%	6.11%	0.56	6.26	11.91	1.07	687,110	567,693	640,800	-2.04%	6.71	ARBK	البنك العربي
3.28%	3.81%	1.71	16.57	21.46	2.21	183,989	292,644	83,318	-3.28%	36.60	APOT	البوتاس العربية
5.12%	7.46%	1.06	7.14	2.75	0.41	107,947	71,853	263,037	-6.69%	2.93	CAPL	بنك المال
6.88%	7.24%	1.97	14.47	1.63	0.22	41,458	45,748	187,500	2.56%	3.20	JTEL	الاتصالات الأردنية
4.91%	5.01%	1.81	15.40	2.81	0.33	66,103	62,302	200,000	10.65%	5.09	JOIB	بنك الإسلامي الأردني
5.24%	6.09%	3.19	13.70	2.06	0.48	10,101	9,204	21,000	1.23%	6.59	IREL	كهرياء اريد
6.77%	7.86%	1.01	15.19	2.64	0.18	35,017	44,023	200,000	0.00%	2.66	BOJX	بنك الاردن
3.53%	2.57%	0.72	4.35	4.72	0.78	117,329	59,108	150,000	-1.45%	3.40	JOKB	الأردني الكويتي
3.61%	7.20%	2.18	17.22	1.65	0.21	19,183	17,224	91,761	-2.17%	3.60	JOEP	الكهرياء الاردنية
5.58%	5.92%	1.42	13.87	1.58	0.16	17,760	22,382	110,000	-2.61%	2.24	MANE	أفاق للطاقة
3.70%	5.65%	1.09	12.76	2.48	0.21	42,310	47,137	325,203	-9.09%	2.70	UBSI	بنك الاتحاد
6.69%	6.00%	1.01	10.12	3.25	0.33	3,090	2,328	9,500	-0.30%	3.29	HPIC	الحياة الدوائية
5.71%	7.69%	0.84	15.78	1.67	0.09	17,798	18,592	200,655	-7.89%	1.40	AHLI	البنك الاهلي
6.54%	7.46%	1.03	14.36	1.49	0.11	15,987	18,576	150,000	-4.97%	1.53	AJIB	بنك الاستثمار العربي
3.17%	3.97%	1.20	26.20	1.05	0.05	1,683	1,025	35,000	-0.79%	1.26	UCIC	مصانع الكابلات المتحدة
6.41%	8.22%	1.71	12.12	2.00	0.28	4,246	3,155	15,000	-1.72%	3.43	SHIP	الخطوط البحرية
3.61%	3.62%	1.38	8.83	2.21	0.35	5,700	4,473	16,500	3.39%	3.05	MBED	العربية للمبيدات
4.71%	3.66%	1.77	17.87	2.40	0.24	4,756	2,812	20,000	6.25%	4.25	PEDC	البتراء للتعليم
4.05%	6.67%	0.63	17.87	2.37	0.08	16,561	35,285	200,000	-4.52%	1.48	CABK	بنك القاهرة عمان
7.73%	7.53%	0.63	9.69	3.09	0.20	501	726	2,500	-4.90%	1.94	JOMC	الأردنية للاستشارات
4.88%	4.85%	0.85	12.60	1.45	0.10	11,718	11,485	120,000	0.82%	1.23	JCBK	البنك التجاري الأردني
7.06%	5.49%	0.64	13.62	1.34	0.06	934	866	14,956	-1.16%	0.85	ICAG	الانتاج
3.50%	3.92%	1.53	24.74	1.86	0.12	4,683	4,214	40,500	-7.74%	2.86	AIEI	الدولية للتعليم