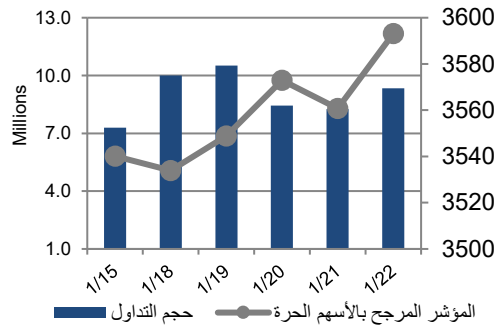


## أداء بورصة عمان



شهد مؤشر بورصة عمان ارتفاعاً خلال الأسبوع الحالي بنسبة 1.50%، حيث تأثر أداء السوق بشكل رئيسي بارتفاع قطاع البنوك. وقد شهدت القيمة السوقية ارتفاعاً بنسبة 1.26% مقارنة مع الأسبوع السابق لتصل إلى حوالي 26.479 مليار دينار.

البيان	الأسبوع الحالي	نسبة التغير الأسبوعي	نسبة التغير منذ بداية العام	الوزن في المؤشر العام	التأثير على المؤشر	P/E	P/BV
المالي	3763.63	2.41%	-0.32%	60.50%	1.50%	10.74	0.75
الخدمات	2143.79	-0.20%	-1.31%	23.32%	-0.05%	21.39	1.11
الصناعي	8837.74	0.25%	-0.40%	16.18%	0.04%	19.45	1.06
العام	3593.09	1.50%	-0.51%	100.00%	1.50%	15.61	0.92

## الشركات الأكثر تأثيراً على المؤشر العام

ETHD	0.53%
CAPL	0.47%
ARBK	0.37%
BOJX	0.07%
JOKB	0.04%
JOIB	-0.08%
AHLI	-0.06%
JOEP	-0.05%
AIEI	-0.04%
DADI	-0.01%

-1.00%-0.60%-0.20%0.20%0.60%1.00%1.40%1.80%2.20%2.60%3.00%

حجم التداول	52,040,953	الشركات	61
عدد الأسهم	23,561,386	الشركات	41
عدد العقود	16,361	الثابتة	32

السوق المالي	المؤشر	نسبة التغير الأسبوعي	نسبة التغير منذ بداية العام
السعودية	11133.58	2.91%	6.13%
الكويت	9434.97	0.89%	-0.67%
أبو ظبي	10285.77	1.61%	2.93%
دبي	6484.38	2.66%	7.23%
الدوحة	11336.59	2.43%	5.33%
القاهرة	46462.32	7.19%	10.77%

## مركز الأبحاث والاستشارات

## المالية:

• سامر السهانة

5005555 Ex 5943

Ssahaweah@hbtbf.com.jo

## صندوق بنك الإسكان (صندوق

## استثماري مفتوح):

• سمية عيد

5005555 Ex 2253

Seid@hbtbf.com.jo

## صافي قيمة وحدة الصندوق

كما في 2026/01/15:

150.170

MTM Return %-0.97

YTD Return %-0.97

3Y Annualized Return %9.10

### الشركات الأكثر انخفاضاً

الشركة	الرمز	سعر السهم	نسبة التغير
المتحدة المالية	UCFI	1.48	-20.86%
دار الغذاء	NDAR	0.91	-10.78%
الاتحاد للاستثمارات	UINV	0.11	-8.33%
الركائز	RICS	0.49	-5.77%
العربية الأوروبية	AMMI	1.17	-4.88%

### الشركات الأكثر ارتفاعاً

الشركة	الرمز	سعر السهم	نسبة التغير
رم للوساطة	RUMI	0.96	152.63%
الدولية للاستثمار	JIIG	0.43	13.16%
العقارية الأردنية	JRCD	0.78	13.04%
الأردن ديكابولس للأموال	JDPC	0.48	9.09%
مجمع الضليل	IDMC	1.25	7.76%

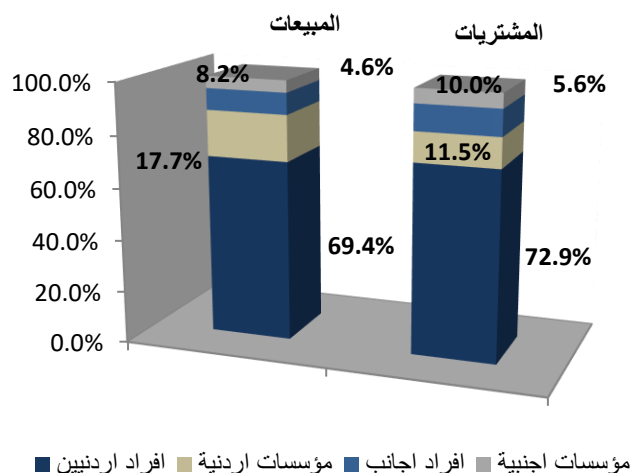
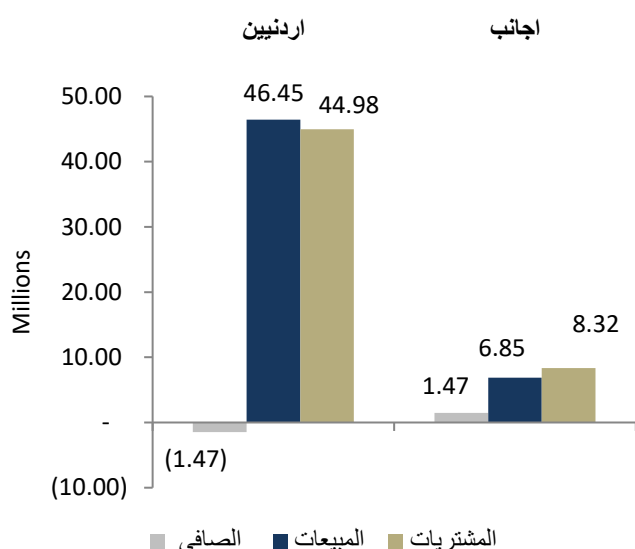
### الشركات الأكثر نشاطاً (عدد أسهم)

الشركة	الرمز	عدد الأسهم	النسبة للإجمالي
دار الدواء	DADI	3,648,201	15.49%
بنك المال	CAPL	2,318,123	9.84%
مجمع الضليل	IDMC	2,184,758	9.28%
الاتصالات الأردنية	JTEL	1,685,860	7.16%
بنك الإسلامي الأردني	JOIB	1,390,259	5.90%

### الشركات الأكثر نشاطاً (حجم تداول)

الشركة	الرمز	حجم التداول	النسبة للإجمالي
البنك العربي	ARBK	7,612,791	14.73%
بنك الإسلامي الأردني	JOIB	7,021,665	13.59%
بنك المال	CAPL	6,758,804	13.08%
الاتصالات الأردنية	JTEL	5,464,837	10.58%
دار الدواء	DADI	4,349,738	8.42%

### تحليل التداول حسب الجنسية



Div Yield 2024	Div Yield 2023	P/BV	P/E	Book Value	EPS	Net Income 2024	Net Income 2023	Capital in m	YTD	Price	Ticker	Name
6.73%	2.82%	3.26	12.93	7.30	1.84	455,304	445,533	247,500	0.38%	23.78	JOPH	الفوسفات
8.62%	8.56%	0.88	8.01	6.61	0.72	72,415	81,554	100,000	-1.36%	5.80	JOPT	مصفاة الاردن /جوبترول
5.73%	6.11%	0.59	6.51	11.91	1.07	687,110	567,693	640,800	1.90%	6.98	ARBK	البنك العربي
3.28%	3.81%	1.71	16.57	21.46	2.21	183,989	292,644	83,318	-3.28%	36.60	APOT	اليوتاس العربية
4.85%	7.46%	1.12	7.53	2.75	0.41	107,947	71,853	263,037	-1.59%	3.09	CAPL	بنك المال
6.79%	7.24%	1.99	14.65	1.63	0.22	41,458	45,748	187,500	3.85%	3.24	JTEL	الاتصالات الأردنية
4.97%	5.01%	1.79	15.22	2.81	0.33	66,103	62,302	200,000	9.35%	5.03	JOIB	بنك الإسلامي الأردني
5.19%	6.09%	3.22	13.83	2.06	0.48	10,101	9,204	21,000	2.15%	6.65	IREL	كهرباء اربد
6.69%	7.86%	1.02	15.36	2.64	0.18	35,017	44,023	200,000	1.13%	2.69	BOJX	بنك الاردن
3.48%	2.57%	0.73	4.41	4.72	0.78	117,329	59,108	150,000	0.00%	3.45	JOKB	الأردني الكويتي
3.64%	7.20%	2.16	17.08	1.65	0.21	19,183	17,224	91,761	-2.99%	3.57	JOEP	الكهرباء الاردنية
5.58%	5.92%	1.42	13.87	1.58	0.16	17,760	22,382	110,000	-2.61%	2.24	MANE	أفاق للطاقة
3.51%	5.65%	1.15	13.47	2.48	0.21	42,310	47,137	325,203	-4.04%	2.85	UBSI	بنك الاتحاد
6.69%	6.00%	1.01	10.12	3.25	0.33	3,090	2,328	9,500	-0.30%	3.29	HPIC	الحياة الدوائية
5.80%	7.69%	0.83	15.56	1.67	0.09	17,798	18,592	200,655	-9.21%	1.38	AHLI	البنك الأهلي
6.41%	7.46%	1.05	14.64	1.49	0.11	15,987	18,576	150,000	-3.11%	1.56	AJIB	بنك الاستثمار العربي
3.13%	3.97%	1.22	26.61	1.05	0.05	1,683	1,025	35,000	0.79%	1.28	UCIC	مصانع الكابلات المتحدة
6.38%	8.22%	1.72	12.19	2.00	0.28	4,246	3,155	15,000	-1.15%	3.45	SHIP	الخطوط البحرية
3.55%	3.62%	1.40	8.97	2.21	0.35	5,700	4,473	16,500	5.08%	3.10	MBED	العربية للمبيدات
4.71%	3.66%	1.77	17.87	2.40	0.24	4,756	2,812	20,000	6.25%	4.25	PEDC	البتراء للتعليم
4.03%	6.67%	0.63	17.99	2.37	0.08	16,561	35,285	200,000	-3.87%	1.49	CABK	بنك القاهرة عمان
7.89%	7.53%	0.61	9.49	3.09	0.20	501	726	2,500	-6.86%	1.90	JOMC	الأردنية للاستشارات
4.72%	4.85%	0.88	13.01	1.45	0.10	11,718	11,485	120,000	4.10%	1.27	JCBK	البنك التجاري الأردني
7.06%	5.49%	0.64	13.62	1.34	0.06	934	866	14,956	-1.16%	0.85	ICAG	الانتاج
3.62%	3.92%	1.48	23.87	1.86	0.12	4,683	4,214	40,500	-10.97%	2.76	AIEI	الدولية للتعليم