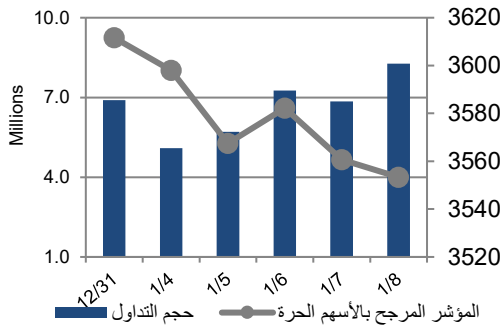


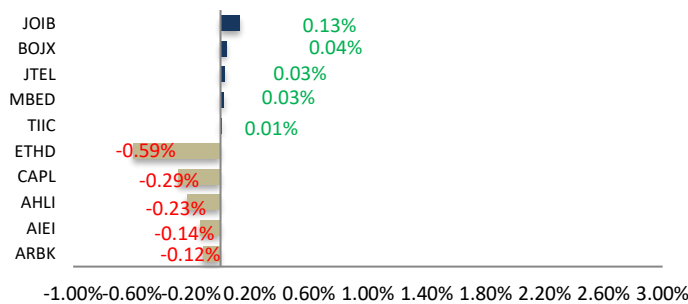
أداء بورصة عمان



شهد مؤشر بورصة عمان انخفاضاً خلال الأسبوع الحالي بنسبة 1.61%، حيث تأثر أداء السوق بشكل رئيسي بانخفاض قطاع البنوك متبوعاً بقطاع الطاقة والمناجم. وقد شهدت القيمة السوقية انخفاضاً بنسبة 1.14% مقارنة مع الأسبوع السابق لتصل إلى حوالي 26.190 مليار دينار.

البيان	الأسبوع الحالي	نسبة التغير الأسبوعي	نسبة التغير منذ بداية العام	الوزن في المؤشر العام	التأثير على المؤشر	P/E	P/BV
المالي	3701.08	-1.97%	-1.97%	60.10%	-1.22%	12.79	0.86
الخدمات	2144.06	-1.30%	-1.30%	23.57%	-0.30%	10.91	1.31
الصناعي	8821.00	-0.58%	-0.58%	16.33%	-0.10%	8.14	1.58
العام	3553.35	-1.61%	-1.61%	100.00%	-1.61%	10.81	0.99

الشركات الأكثر تأثيراً على المؤشر العام



حجم التداول	37,441,576	الشركات	34
عدد الأسهم	20,017,569	الشركات	67
عدد العقود	16,221	الثابتة	26

السوق المالي	المؤشر	نسبة التغير الأسبوعي	نسبة التغير منذ بداية العام
السعودية	10473.23	-0.72%	-0.17%
الكويت	9443.72	-0.58%	-0.57%
أبو ظبي	10009.62	0.15%	0.17%
دبي	6225.94	1.83%	2.96%
الدوحة	10969.33	1.92%	1.92%
القاهرة	41856.76	0.07%	-0.21%

مركز الأبحاث والاستشارات

المالية:

- سامر السهانة

5005555 Ex 5943

Ssahaweah@hbtbf.com.jo

صندوق بنك الإسكان (صندوق

استثماري مفتوح):

- سمية عيد

5005555 Ex 2253

Seid@hbtbf.com.jo

صافي قيمة وحدة الصندوق
كما في 2025/12/31:

151.643

MTM Return %2.52

YTD Return %25.92

3Y Annualized Return %10.84

الشركات الأكثر انخفاضاً

الشركة	الرمز	سعر السهم	نسبة التغير
الدولية للتعليم	AIEI	2.75	-11.29%
الشمالية	NCCO	1.95	-10.55%
الأولى للتمويل	FFCO	0.68	-8.11%
السلام للنقل	SITT	1.37	-8.05%
الأتايبب الأردنية	JOPI	0.47	-7.84%

الشركات الأكثر نشاطاً (عدد أسهم)

الشركة	الرمز	عدد الأسهم	النسبة للإجمالي
التجمعات للمشاريع السياحية	TAJM	1,694,492	8.47%
الباطون الجاهز	RMCC	1,437,287	7.18%
الاتصالات الأردنية	JTEL	1,404,969	7.02%
دار الدواء	DADI	1,241,260	6.20%
الكتابات المتحدة	UCIC	1,137,635	5.68%

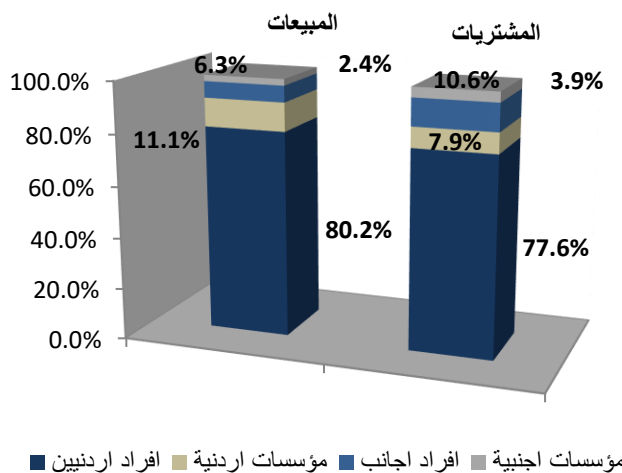
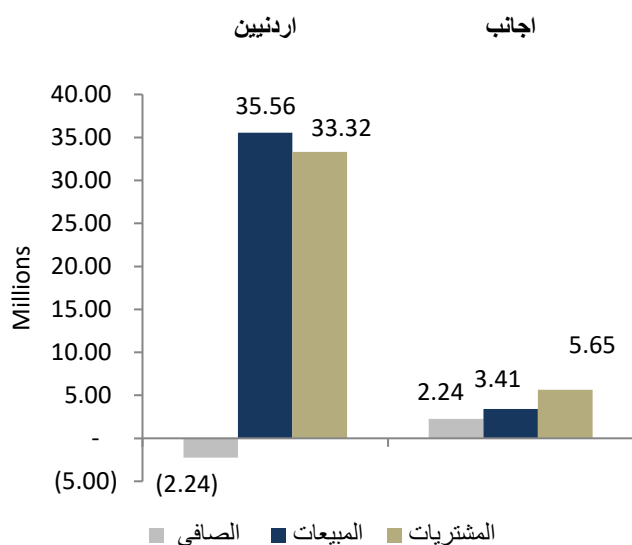
الشركات الأكثر ارتفاعاً

الشركة	الرمز	سعر السهم	نسبة التغير
دار الغذاء	NDAR	0.86	14.67%
البلاد للاستثمارات	BLAD	0.36	9.09%
الآلمنيوم/آرال	AALU	1.45	8.21%
المتكاملة للنقل	ABUS	0.78	5.41%
الشامخة العقارية	VFED	1.34	4.69%

الشركات الأكثر نشاطاً (حجم تداول)

الشركة	الرمز	حجم التداول	النسبة للإجمالي
الفوسفات	JOPH	5,684,679	15.18%
الاتصالات الأردنية	JTEL	4,463,775	11.92%
بنك الإسلامي الأردني	JOIB	4,234,799	11.31%
البنك العربي	ARBK	3,897,532	10.41%
الباطون الجاهز	RMCC	1,848,253	4.94%

تحليل التداول حسب الجنسية



Div Yield 2024	Div Yield 2023	P/BV	P/E	Book Value	EPS	Net Income 2024	Net Income 2023	Capital in m	YTD	Price	Ticker	Name
6.75%	2.82%	3.25	12.88	7.30	1.84	455,304	445,533	247,500	0.04%	23.70	JOPH	الفوسفات
8.58%	8.56%	0.88	8.05	6.61	0.72	72,415	81,554	100,000	-0.85%	5.83	JOPT	مصفاة الاردن /جوبترول
5.92%	6.11%	0.57	6.30	11.91	1.07	687,110	567,693	640,800	-1.31%	6.76	ARBK	البنك العربي
3.27%	3.81%	1.71	16.61	21.46	2.21	183,989	292,644	83,318	-3.04%	36.69	APOT	البوتاس العربية
4.93%	7.46%	1.10	7.41	2.75	0.41	107,947	71,853	263,037	-3.18%	3.04	CAPL	بنك المال
6.94%	7.24%	1.95	14.34	1.63	0.22	41,458	45,748	187,500	1.60%	3.17	JTEL	الاتصالات الأردنية
5.32%	5.01%	1.67	14.22	2.81	0.33	66,103	62,302	200,000	2.17%	4.70	JOIB	بنك الإسلامي الأردني
5.31%	6.09%	3.15	13.51	2.06	0.48	10,101	9,204	21,000	-0.15%	6.50	IREL	كهرباء اربد
6.72%	7.86%	1.01	15.31	2.64	0.18	35,017	44,023	200,000	0.75%	2.68	BOJX	بنك الاردن
3.51%	2.57%	0.72	4.37	4.72	0.78	117,329	59,108	150,000	-0.87%	3.42	JOKB	الأردني الكويتي
3.57%	7.20%	2.20	17.41	1.65	0.21	19,183	17,224	91,761	-1.09%	3.64	JOEP	الكهرباء الاردنية
5.53%	5.92%	1.43	14.00	1.58	0.16	17,760	22,382	110,000	-1.74%	2.26	MANE	أفاق للطاقة
3.57%	5.65%	1.13	13.24	2.48	0.21	42,310	47,137	325,203	-5.72%	2.80	UBSI	بنك الاتحاد
6.85%	6.00%	0.99	9.87	3.25	0.33	3,090	2,328	9,500	-2.73%	3.21	HPIC	الحياة الدوائية
5.56%	7.69%	0.86	16.23	1.67	0.09	17,798	18,592	200,655	-5.26%	1.44	AHLI	البنك الأهلي
6.33%	7.46%	1.06	14.82	1.49	0.11	15,987	18,576	150,000	-1.86%	1.58	AJIB	بنك الاستثمار العربي
3.15%	3.97%	1.21	26.41	1.05	0.05	1,683	1,025	35,000	0.00%	1.27	UCIC	مصانع الكابلات المتحدة
6.43%	8.22%	1.71	12.08	2.00	0.28	4,246	3,155	15,000	-2.01%	3.42	SHIP	الخطوط البحرية
3.59%	3.62%	1.38	8.86	2.21	0.35	5,700	4,473	16,500	3.73%	3.06	MBED	العربية للمبيدات
4.94%	3.66%	1.69	17.03	2.40	0.24	4,756	2,812	20,000	1.25%	4.05	PEDC	البتراء للتعليم
3.97%	6.67%	0.64	18.24	2.37	0.08	16,561	35,285	200,000	-2.58%	1.51	CABK	بنك القاهرة عمان
7.50%	7.53%	0.65	9.99	3.09	0.20	501	726	2,500	-1.96%	2.00	JOMC	الأردنية للاستشارات
4.88%	4.85%	0.85	12.60	1.45	0.10	11,718	11,485	120,000	0.82%	1.23	JCBK	البنك التجاري الأردني
6.98%	5.49%	0.64	13.78	1.34	0.06	934	866	14,956	0.00%	0.86	ICAG	الانتاج
3.64%	3.92%	1.47	23.78	1.86	0.12	4,683	4,214	40,500	-11.29%	2.75	AIEI	الدولية للتعليم