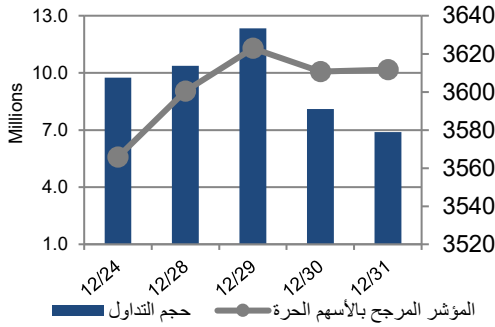


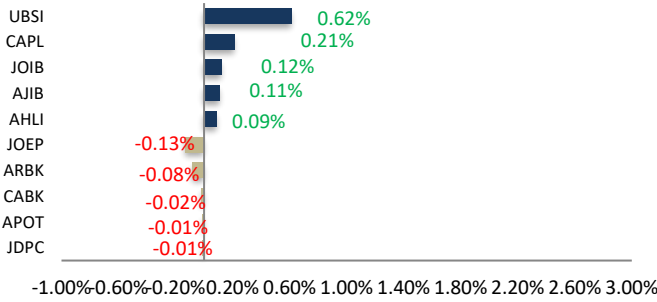
أداء بورصة عمان



شهد مؤشر بورصة عمان ارتفاعاً خلال الأسبوع الحالي بنسبة 1.28%، حيث تأثر أداء السوق بشكل رئيسي بارتفاع قطاع البنوك. وقد شهدت القيمة السوقية ارتفاعاً بنسبة 0.57% مقارنة مع الأسبوع السابق لتصل إلى حوالي 26.493 مليار دينار.

البيان	الأسبوع الحالي	نسبة التغير الأسبوعي	نسبة التغير منذ بداية العام	الوزن في المؤشر العام	التأثير على المؤشر	P/E	P/BV
المالي	3775.55	1.85%	42.42%	61.89%	1.17%	12.79	0.86
الخدمات	2172.31	0.18%	28.29%	21.98%	0.07%	10.91	1.31
الصناعي	8872.85	0.52%	60.41%	16.13%	0.04%	8.14	1.58
العام	3611.62	1.28%	45.12%	100.00%	1.28%	10.81	0.99

الشركات الأكثر تأثيراً على المؤشر العام



حجم التداول	46,097,174	الشركات	69
عدد الأسهم	29,930,597	الشركات	34
عدد العقود	16,892	الثابتة	34

السوق المالي	المؤشر	نسبة التغير الأسبوعي	نسبة التغير منذ بداية العام
السعودية	10549.08	0.22%	-12.36%
الكويت	9498.78	-1.02%	21.18%
أبو ظبي	9994.57	-0.38%	6.11%
دبي	6114.03	-0.33%	18.52%
الدوحة	10762.51	-0.36%	1.81%
القاهرة	41828.97	1.40%	40.65%

مركز الأبحاث والاستشارات

المالية:

- سامر السهوانة

5005555 Ex 5943

Ssahaweah@hbtbf.com.jo

صندوق بنك الإسكان (صندوق)

استثماري (مفتوح):

- سمية عيد

5005555 Ex 2253

Seid@hbtbf.com.jo

صافي قيمة وحدة الصندوق
كما في 2025/12/31:

151.643

MTM Return %2.52

YTD Return %25.92

3Y Annualized Return %10.84

الشركات الأكثر انخفاضاً

الشركة	الرمز	سعر السهم	نسبة التغير
الأردن ديكابولس للأعلاك	JDPC	0.47	-11.32%
المتحدة المالية	UCFI	0.92	-8.00%
المجموعة للتأمين	ARGR	0.35	-7.89%
الأردنية الفرنسية	JOFR	0.60	-4.76%
أبعاد للاستثمارات	JEDI	0.89	-4.30%

الشركات الأكثر نشاطاً (عدد أسهم)

الشركة	الرمز	عدد الأسهم	النسبة للإجمالي
ديرة	DERA	4,003,229	13.38%
التجمعات للمشاريع السياحية	TAJM	1,811,953	6.05%
انجاز	ATCO	1,620,940	5.42%
الاتصالات الأردنية	JTEL	1,567,110	5.24%
بنك الإتحاد	ETHD	1,264,005	4.22%

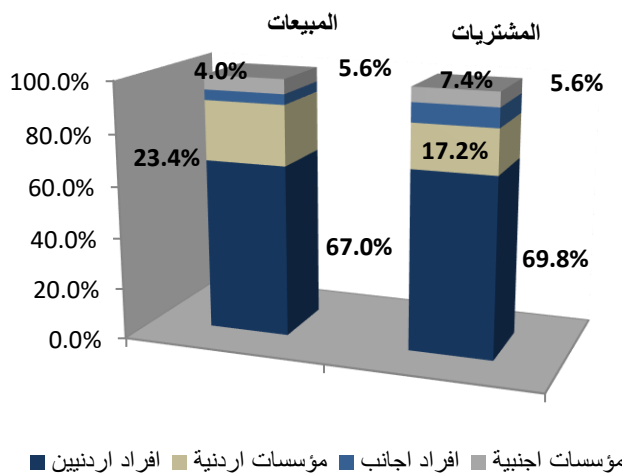
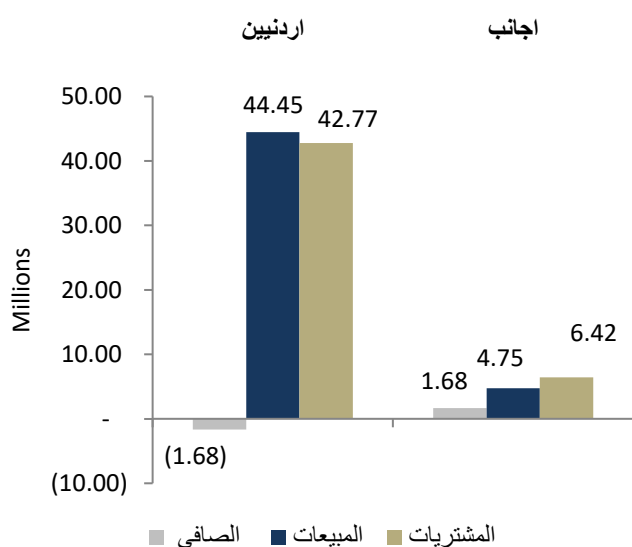
الشركات الأكثر ارتفاعاً

الشركة	الرمز	سعر السهم	نسبة التغير
السلام للنقل	SITT	1.49	24.17%
انجاز	ATCO	0.26	18.18%
بندار	BIND	1.52	16.92%
الشمالية	NCCO	2.18	14.74%
القدس الخرسانية	AQRM	0.97	14.12%

الشركات الأكثر نشاطاً (حجم تداول)

الشركة	الرمز	حجم التداول	النسبة للإجمالي
الاتصالات الأردنية	JTEL	4,895,311	10.62%
الفوسفات	JOPH	4,343,754	9.42%
بنك الإتحاد	ETHD	3,817,923	8.28%
بنك المال	CAPL	3,025,121	6.56%
البنك العربي	ARBK	2,943,801	6.39%

تحليل التداول حسب الجنسية



Div Yield 2024	Div Yield 2023	P/BV	P/E	Book Value	EPS	Net Income 2024	Net Income 2023	Capital in m	YTD	Price	Ticker	Name
6.75%	2.82%	3.25	12.88	7.30	1.84	455,304	445,533	247,500	64.17%	23.69	JOPH	الفوسفات
8.50%	8.56%	0.89	8.12	6.61	0.72	72,415	81,554	100,000	17.60%	5.88	JOPT	مصفاة الاردن / جوبترول
5.84%	6.11%	0.58	6.39	11.91	1.07	687,110	567,693	640,800	52.22%	6.85	ARBK	البنك العربي
3.17%	3.81%	1.76	17.14	21.46	2.21	183,989	292,644	83,318	42.26%	37.84	APOT	البوتاس العربية
4.78%	7.46%	1.14	7.65	2.75	0.41	107,947	71,853	263,037	61.03%	3.14	CAPL	بنك المال
7.05%	7.24%	1.92	14.11	1.63	0.22	41,458	45,748	187,500	9.09%	3.12	JTEL	الاتصالات الأردنية
5.43%	5.01%	1.64	13.92	2.81	0.33	66,103	62,302	200,000	15.00%	4.60	JOIB	بنك الإسلامي الأردني
5.30%	6.09%	3.15	13.53	2.06	0.48	10,101	9,204	21,000	33.93%	6.51	IREL	كهرباء اربد
6.77%	7.86%	1.01	15.19	2.64	0.18	35,017	44,023	200,000	21.46%	2.66	BOJX	بنك الاردن
3.48%	2.57%	0.73	4.41	4.72	0.78	117,329	59,108	150,000	19.79%	3.45	JOKB	الأردني الكويتي
3.53%	7.20%	2.23	17.60	1.65	0.21	19,183	17,224	91,761	75.26%	3.68	JOEP	الكهرباء الاردنية
5.43%	5.92%	1.46	14.25	1.58	0.16	17,760	22,382	110,000	46.50%	2.30	MANE	أفاق للطاقة
3.37%	5.65%	1.20	14.04	2.48	0.21	42,310	47,137	325,203	71.68%	2.97	UBSI	بنك الاتحاد
6.67%	6.00%	1.02	10.15	3.25	0.33	3,090	2,328	9,500	34.69%	3.30	HPIC	الحياة الوائبة
5.26%	7.69%	0.91	17.14	1.67	0.09	17,798	18,592	200,655	49.02%	1.52	AHLI	البنك الاهلي
6.21%	7.46%	1.08	15.11	1.49	0.11	15,987	18,576	150,000	19.26%	1.61	AJIB	بنك الاستثمار العربي
3.15%	3.97%	1.21	26.41	1.05	0.05	1,683	1,025	35,000	118.97%	1.27	UCIC	مصانع الكابلات المتحدة
6.30%	8.22%	1.74	12.33	2.00	0.28	4,246	3,155	15,000	66.99%	3.49	SHIP	الخطوط البحرية
3.73%	3.62%	1.33	8.54	2.21	0.35	5,700	4,473	16,500	18.95%	2.95	MBED	العربية للمبيدات
5.00%	3.66%	1.66	16.82	2.40	0.24	4,756	2,812	20,000	32.89%	4.00	PEDC	البتراء للتعليم
3.87%	6.67%	0.66	18.72	2.37	0.08	16,561	35,285	200,000	42.20%	1.55	CABK	بنك القاهرة عمان
7.35%	7.53%	0.66	10.19	3.09	0.20	501	726	2,500	26.71%	2.04	JOMC	الأردنية للاستشارات
4.92%	4.85%	0.84	12.49	1.45	0.10	11,718	11,485	120,000	9.91%	1.22	JCBK	البنك التجاري الأردني
6.98%	5.49%	0.64	13.78	1.34	0.06	934	866	14,956	3.61%	0.86	ICAG	الانتاج
3.23%	3.92%	1.66	26.81	1.86	0.12	4,683	4,214	40,500	34.20%	3.10	AIEI	الدولية للتعليم