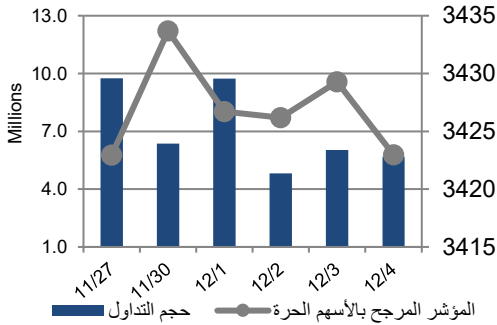


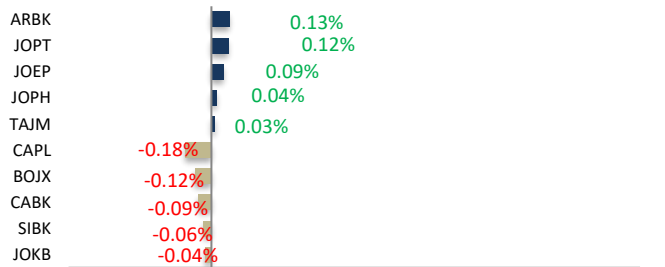
## أداء بورصة عمان



شهد مؤشر بورصة عمان ارتفاعاً طفيفاً خلال الأسبوع الحالي بنسبة 0.001%، حيث تأثر أداء السوق بشكل رئيسي بارتفاع قطاع الطاقة والمنافع. وقد شهدت القيمة السوقية ارتفاعاً بنسبة 0.27% مقارنة مع الأسبوع السابق لتصل إلى حوالي 25,729 مليار دينار.

البيان	الأسبوع الحالي	نسبة التغير الأسبوعي	نسبة التغير منذ بداية العام	الوزن في المؤشر العام	التأثير على المؤشر	P/E	P/BV
المالي	3569.83	-0.567%	34.661%	61.622%	-0.373%	12.79	0.86
الخدمات	2061.93	1.136%	21.768%	21.909%	0.298%	10.91	1.31
الصناعي	8578.25	0.480%	55.085%	16.469%	0.076%	8.14	1.58
العام	3422.96	0.001%	37.537%	100.000%	0.001%	10.81	0.99

## الشركات الأكثر تأثيراً على المؤشر العام



حجم التداول	35,660,382	الشركات	62
عدد الأسهم	16,754,248	الشركات	35
عدد العقود	12,620	الثابتة	33

السوق المالي	المؤشر	نسبة التغير الأسبوعي	نسبة التغير منذ بداية العام
السعودية	10626.15	-0.14%	-11.72%
الكويت	9476.85	0.40%	20.90%
أبو ظبي	9950.90	2.09%	5.65%
دبي	5983.54	2.51%	15.99%
الدوحة	10712.82	0.64%	1.34%
القاهرة	41499.07	3.65%	39.54%

## مركز الأبحاث والاستشارات

## المالية:

- سامر السهوانة

5005555 Ex 5943

Ssahaweah@hbtbf.com.jo

## صندوق بنك الإسكان (صندوق

## استثماري مفتوح):

- سمية عيد

5005555 Ex 2253

Seid@hbtbf.com.jo

صافي قيمة وحدة الصندوق  
كما في 2025/11/30:

147.919

MTM Return %2.05

YTD Return %22.82

3Y Annualized Return %9.90

### الشركات الأكثر انخفاضاً

الشركة	الرمز	سعر السهم	نسبة التغير
المتحدة المالية	UCFI	1.09	-11.38%
سبانك	SABK	0.66	-10.81%
الاتحاد للاستثمارات	UINV	0.11	-8.33%
حدائق بابل	SALM	1.30	-7.14%
التأمين الأردنية	JOIN	1.20	-5.51%

### الشركات الأكثر نشاطاً (عدد أسهم)

الشركة	الرمز	عدد الأسهم	النسبة للإجمالي
بنك المال	CAPL	2,175,801	12.99%
التجمعات للمشاريع السياحية	TAJM	1,928,101	11.51%
الكابلات المتحدة	UCIC	1,714,861	10.24%
الاتصالات الأردنية	JTEL	1,468,838	8.77%
بنك الإسلامي الأردني	JOIB	713,161	4.26%

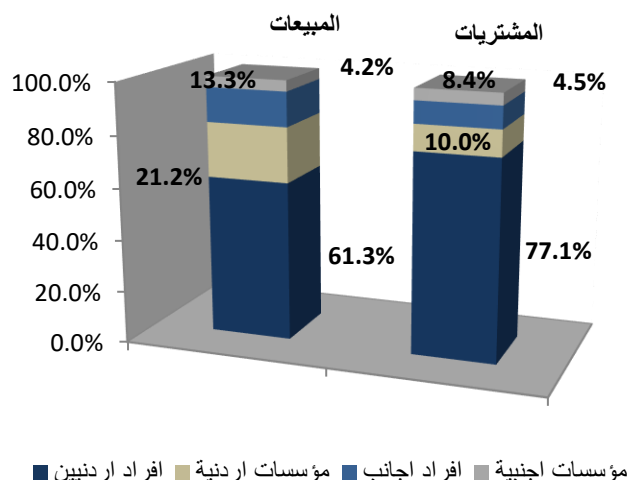
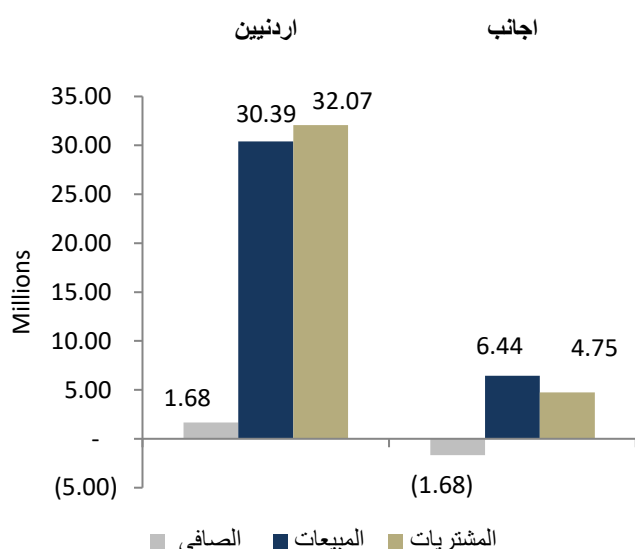
### الشركات الأكثر ارتفاعاً

الشركة	الرمز	سعر السهم	نسبة التغير
مستشفى ابن الهيثم	IBNH	0.77	8.45%
الشرق للمشاريع	AIPC	2.00	8.11%
حديد الأردن	JOST	0.14	7.69%
التأمين الوطنية	NAAI	1.61	7.33%
الأردن ديكابولس للأموال	JDPC	0.60	7.14%

### الشركات الأكثر نشاطاً (حجم تداول)

الشركة	الرمز	حجم التداول	النسبة للإجمالي
بنك المال	CAPL	6,621,332	18.57%
الاتصالات الأردنية	JTEL	4,547,429	12.75%
الفوسفات	JOPH	3,908,828	10.96%
البنك العربي	ARBK	3,663,639	10.27%
بنك الإسلامي الأردني	JOIB	3,212,042	9.01%

### تحليل التداول حسب الجنسية



Div Yield 2024	Div Yield 2023	P/BV	P/E	Book Value	EPS	Net Income 2024	Net Income 2023	Capital in m	YTD	Price	Ticker	Name
6.77%	2.82%	3.24	12.85	7.30	1.84	455,304	445,533	247,500	63.83%	23.64	JOPH	الفوسفات
8.74%	8.56%	0.87	7.90	6.61	0.72	72,415	81,554	100,000	14.40%	5.72	JOPT	مصفاة الاردن /جوبترول
5.69%	6.11%	0.59	6.56	11.91	1.07	687,110	567,693	640,800	56.22%	7.03	ARBK	البنك العربي
3.48%	3.81%	1.61	15.62	21.46	2.21	183,989	292,644	83,318	29.66%	34.49	APOT	البوتاس العربية
4.98%	7.46%	1.09	7.33	2.75	0.41	107,947	71,853	263,037	54.36%	3.01	CAPL	بنك المال
7.12%	7.24%	1.90	13.98	1.63	0.22	41,458	45,748	187,500	8.04%	3.09	JTEL	الاتصالات الأردنية
5.58%	5.01%	1.59	13.55	2.81	0.33	66,103	62,302	200,000	12.00%	4.48	JOIB	بنك الإسلامي الأردني
5.48%	6.09%	3.05	13.10	2.06	0.48	10,101	9,204	21,000	29.61%	6.30	IREL	كهرياء اربد
6.92%	7.86%	0.98	14.85	2.64	0.18	35,017	44,023	200,000	18.72%	2.60	BOJX	بنك الاردن
3.75%	2.57%	0.68	4.09	4.72	0.78	117,329	59,108	150,000	11.11%	3.20	JOKB	الأردني الكويتي
3.92%	7.20%	2.01	15.88	1.65	0.21	19,183	17,224	91,761	58.11%	3.32	JOEP	الكهرباء الاردنية
5.95%	5.92%	1.33	13.01	1.58	0.16	17,760	22,382	110,000	33.76%	2.10	MANE	أفاق للطاقة
4.05%	5.65%	1.00	11.68	2.48	0.21	42,310	47,137	325,203	42.77%	2.47	UBSI	بنك الإتحاد
6.98%	6.00%	0.97	9.69	3.25	0.33	3,090	2,328	9,500	28.57%	3.15	HPIC	الحياة الدوائية
5.88%	7.69%	0.82	15.33	1.67	0.09	17,798	18,592	200,655	33.33%	1.36	AHLI	البنك الاهلي
6.62%	7.46%	1.02	14.17	1.49	0.11	15,987	18,576	150,000	11.85%	1.51	AJIB	بنك الاستثمار العربي
3.36%	3.97%	1.13	24.74	1.05	0.05	1,683	1,025	35,000	105.17%	1.19	UCIC	مصانع الكابلات المتحدة
6.59%	8.22%	1.67	11.80	2.00	0.28	4,246	3,155	15,000	59.81%	3.34	SHIP	الخطوط البحرية
3.83%	3.62%	1.30	8.31	2.21	0.35	5,700	4,473	16,500	15.73%	2.87	MBED	العربية للمبيدات
5.33%	3.66%	1.56	15.77	2.40	0.24	4,756	2,812	20,000	24.58%	3.75	PEDC	البتراء للتعليم
4.00%	6.67%	0.63	18.12	2.37	0.08	16,561	35,285	200,000	37.61%	1.50	CABK	بنك القاهرة عمان
7.21%	7.53%	0.67	10.39	3.09	0.20	501	726	2,500	29.19%	2.08	JOMC	الأردنية للاستثمارات
4.69%	4.85%	0.88	13.11	1.45	0.10	11,718	11,485	120,000	15.32%	1.28	JCBK	البنك التجاري الأردني
7.23%	5.49%	0.62	13.30	1.34	0.06	934	866	14,956	0.00%	0.83	ICAG	الانتاج
3.70%	3.92%	1.45	23.35	1.86	0.12	4,683	4,214	40,500	16.88%	2.70	AIEI	الدولية للتعليم