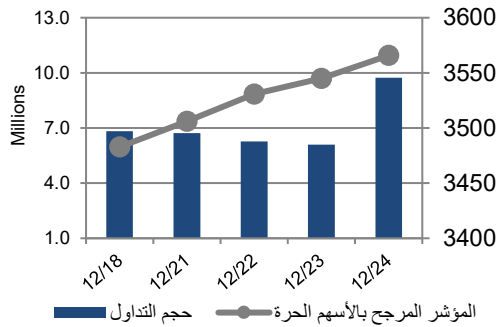


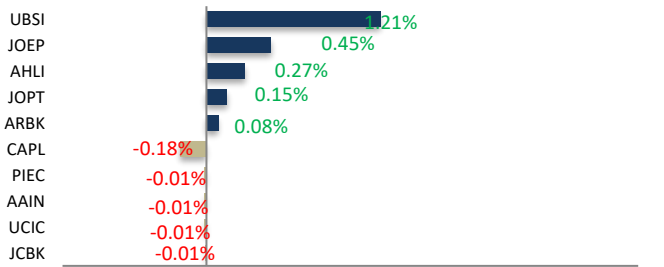
أداء بورصة عمان



شهد مؤشر بورصة عمان ارتفاعاً خلال الأسبوع الحالي بنسبة 2.38%، حيث تأثر أداء السوق بشكل رئيسي بارتفاع قطاع البنوك متبوعاً بارتفاع قطاع الطاقة والمنافع. وقد شهدت القيمة السوقية ارتفاعاً بنسبة 1.15% مقارنة مع الأسبوع السابق لتصل إلى حوالي 26.344 مليار دينار.

البيان	الأسبوع الحالي	نسبة التغير الأسبوعي	نسبة التغير منذ بداية العام	المؤشر الوزني في العام	التأثير على المؤشر	P/E	P/BV
المالي	3706.87	2.44%	39.83%	61.52%	1.57%	12.79	0.86
الخدمات	2168.39	3.23%	28.06%	22.19%	0.74%	10.91	1.31
الصناعي	8826.95	0.47%	59.58%	16.30%	0.07%	8.14	1.58
العام	3565.81	2.38%	43.28%	100.00%	2.38%	10.81	0.99

الشركات الأكثر تأثيراً على المؤشر العام



-1.00%-0.60%-0.20%0.20%0.60%1.00%1.40%1.80%2.20%2.60%3.00%

حجم التداول	34,711,464	71	الشركات
عدد الأسهم	18,343,478	33	الشركات
عدد العقود	13,973	34	الثابتة

السوق المالي	المؤشر	نسبة التغير الأسبوعي	نسبة التغير منذ بداية العام
السعودية	10526.09	0.73%	-12.55%
الكويت	9596.29	0.63%	22.42%
أبو ظبي	10032.86	0.32%	6.52%
دبي	6134.23	0.88%	18.91%
الدوحة	10801.22	1.38%	2.18%
القاهرة	41253.02	0.80%	38.71%

مركز الأبحاث والاستشارات

المالية:

• سامر السهوانة

5005555 Ex 5943

Ssahaweah@hbtbf.com.jo

صندوق بنك الإسكان (صندوق

استثماري مفتوح):

• سمية عيد

5005555 Ex 2253

Seid@hbtbf.com.jo

صافي قيمة وحدة الصندوق
كما في 2025/12/15:

147.865

MTM Return % -0.04

YTD Return % 22.78

3Y Annualized Return % 9.91

الشركات الأكثر انخفاضاً

الشركة	الرمز	سعر السهم	نسبة التغير
المجموعة للتأمين	ARGR	0.38	-11.63%
سيانك	SABK	0.63	-10.00%
العبور	TRUK	0.62	-8.82%
ميد غلف- الأردن	MDGF	0.22	-8.33%
النسر العربي للتأمين	AAIN	3.49	-6.68%

الشركات الأكثر نشاطاً (عدد أسهم)

الشركة	الرمز	عدد الأسهم	النسبة للإجمالي
الاتصالات الأردنية	JTEL	1,379,437	7.52%
الكابلات المتحدة	UCIC	1,379,352	7.52%
شراع	SHRA	1,203,921	6.56%
الاتحاد للاستثمارات	UINV	1,191,476	6.50%
بنك المال	CAPL	1,098,816	5.99%

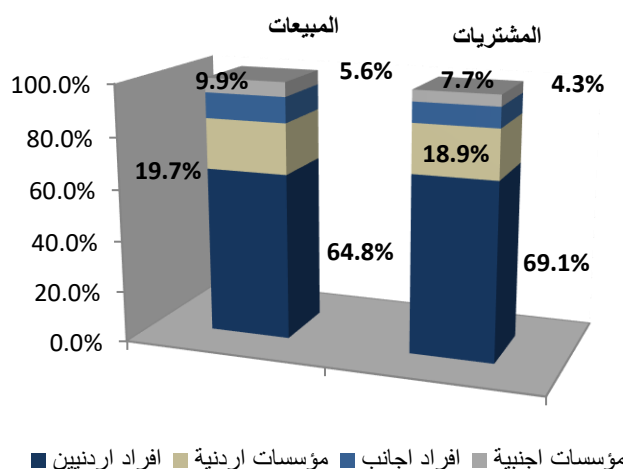
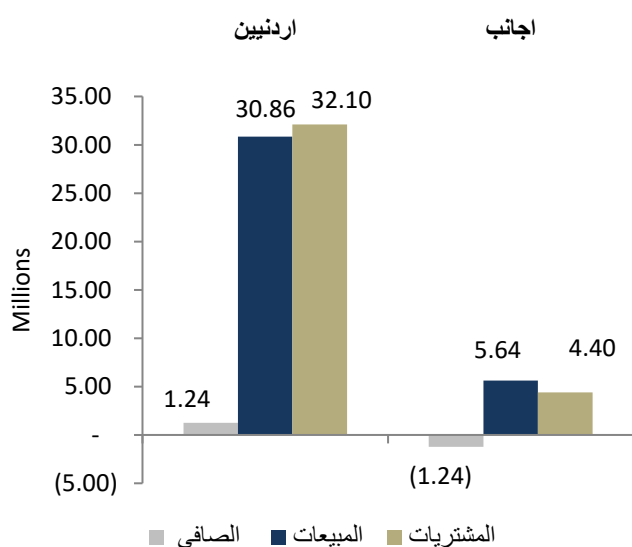
الشركات الأكثر ارتفاعاً

الشركة	الرمز	سعر السهم	نسبة التغير
السلام للنقل	SITT	1.20	17.65%
بنك الإتحاد	ETHD	2.81	12.40%
ديرة	DERA	0.55	12.24%
السنابل الدولية	SANA	0.51	8.51%
الاتحاد للاستثمارات	UINV	0.13	8.33%

الشركات الأكثر نشاطاً (حجم تداول)

الشركة	الرمز	حجم التداول	النسبة للإجمالي
الاتصالات الأردنية	JTEL	4,285,177	12.35%
البنك العربي	ARBK	3,919,656	11.29%
بنك المال	CAPL	3,360,221	9.68%
الفوسفات	JOPH	2,954,270	8.51%
مصفاة الاردن /جوبترول	JOPT	2,254,297	6.49%

تحليل التداول حسب الجنسية



Div Yield 2024	Div Yield 2023	P/BV	P/E	Book Value	EPS	Net Income 2024	Net Income 2023	Capital in m	YTD	Price	Ticker	Name
6.75%	2.82%	3.25	12.89	7.30	1.84	455,304	445,533	247,500	64.31%	23.71	JOPH	الفوسفات
8.50%	8.56%	0.89	8.12	6.61	0.72	72,415	81,554	100,000	17.60%	5.88	JOPT	مصفاة الاردن /جوبترول
5.79%	6.11%	0.58	6.44	11.91	1.07	687,110	567,693	640,800	53.56%	6.91	ARBK	البنك العربي
3.16%	3.81%	1.77	17.21	21.46	2.21	183,989	292,644	83,318	42.86%	38.00	APOT	البوتاس العربية
4.89%	7.46%	1.11	7.48	2.75	0.41	107,947	71,853	263,037	57.44%	3.07	CAPL	بنك المال
7.07%	7.24%	1.91	14.07	1.63	0.22	41,458	45,748	187,500	8.74%	3.11	JTEL	الاتصالات الأردنية
5.54%	5.01%	1.60	13.65	2.81	0.33	66,103	62,302	200,000	12.75%	4.51	JOIB	بنك الإسلامي الأردني
5.35%	6.09%	3.12	13.41	2.06	0.48	10,101	9,204	21,000	32.69%	6.45	IREL	كهرياء اريد
6.77%	7.86%	1.01	15.19	2.64	0.18	35,017	44,023	200,000	21.46%	2.66	BOJX	بنك الاردن
3.52%	2.57%	0.72	4.36	4.72	0.78	117,329	59,108	150,000	18.40%	3.41	JOKB	الأردني الكويتي
3.46%	7.20%	2.28	17.99	1.65	0.21	19,183	17,224	91,761	79.07%	3.76	JOEP	الكهرياء الاردنية
5.56%	5.92%	1.42	13.94	1.58	0.16	17,760	22,382	110,000	43.31%	2.25	MANE	أفاق للطاقة
3.56%	5.65%	1.13	13.28	2.48	0.21	42,310	47,137	325,203	62.43%	2.81	UBSI	بنك الاتحاد
6.77%	6.00%	1.00	9.99	3.25	0.33	3,090	2,328	9,500	32.65%	3.25	HPIC	الحياة الدوائية
5.37%	7.69%	0.89	16.80	1.67	0.09	17,798	18,592	200,655	46.08%	1.49	AHLI	البنك الاهلي
6.67%	7.46%	1.01	14.07	1.49	0.11	15,987	18,576	150,000	11.11%	1.50	AJIB	بنك الاستثمار العربي
3.20%	3.97%	1.19	25.99	1.05	0.05	1,683	1,025	35,000	115.52%	1.25	UCIC	مصانع الكابلات المتحدة
6.38%	8.22%	1.72	12.19	2.00	0.28	4,246	3,155	15,000	65.07%	3.45	SHIP	الخطوط البحرية
3.68%	3.62%	1.35	8.65	2.21	0.35	5,700	4,473	16,500	20.56%	2.99	MBED	العربية للمبيدات
5.00%	3.66%	1.66	16.82	2.40	0.24	4,756	2,812	20,000	32.89%	4.00	PEDC	البتراء للتعليم
3.85%	6.67%	0.66	18.84	2.37	0.08	16,561	35,285	200,000	43.12%	1.56	CABK	بنك القاهرة عمان
7.58%	7.53%	0.64	9.89	3.09	0.20	501	726	2,500	22.98%	1.98	JOMC	الأردنية للاستشارات
4.92%	4.85%	0.84	12.49	1.45	0.10	11,718	11,485	120,000	9.91%	1.22	JCBK	البنك التجاري الأردني
7.14%	5.49%	0.63	13.46	1.34	0.06	934	866	14,956	1.20%	0.84	ICAG	الانتاج
3.46%	3.92%	1.55	24.99	1.86	0.12	4,683	4,214	40,500	25.11%	2.89	AIEI	الدولية للتعليم