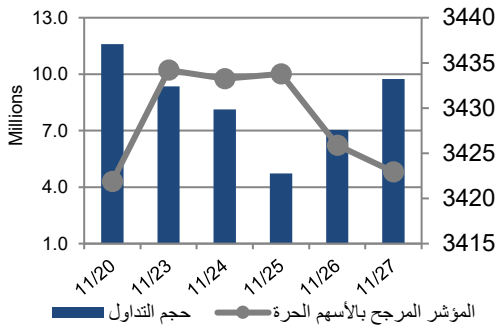


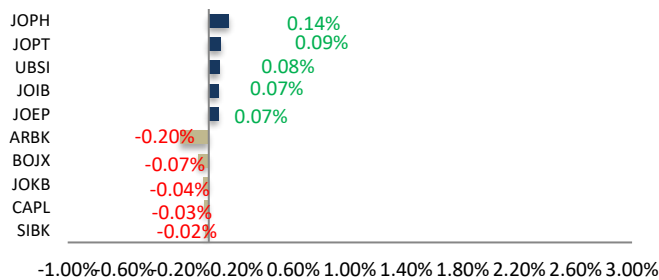
## أداء بورصة عمان



شهد مؤشر بورصة عمان ارتفاعا خلال الأسبوع الحالي بنسبة 0.03%، حيث تأثر أداء السوق بشكل رئيسي بارتفاع قطاع الصناعات الاستخراجية والتعدينية متبوعا بقطاع الطاقة والمنافع. وقد شهدت القيمة السوقية انخفاضا بنسبة 0.01% مقارنة مع الأسبوع السابق لتصل الى حوالي 25.661 مليار

البيان	الأسبوع الحالي	نسبة التغير الأسبوعي	نسبة التغير منذ بداية العام	الوزن في المؤشر العام	التأثير على المؤشر	P/E	P/BV
المالي	3590.17	-0.34%	35.43%	62.00%	-0.23%	12.79	0.86
الخدمات	2038.77	0.35%	20.40%	21.61%	0.12%	10.91	1.31
الصناعي	8537.27	0.76%	54.34%	16.39%	0.15%	8.14	1.58
العام	3422.93	0.03%	37.54%	100.00%	0.03%	10.81	0.99

## الشركات الأكثر تأثيراً على المؤشر العام



40	↑ الشركات	45,584,783	حجم التداول
64	↓ الشركات	18,992,901	عدد الأسهم
28	الثابتة	15,658	عدد العقود

السوق المالي	المؤشر	نسبة التغير الأسبوعي	نسبة التغير منذ بداية العام
السعودية	10640.65	-3.36%	-11.60%
الكويت	9438.73	0.33%	20.41%
أبو ظبي	9747.17	-0.49%	3.48%
دبي	5836.89	0.02%	13.15%
الدوحة	10644.73	0.35%	0.70%
القاهرة	40039.24	-0.65%	34.63%

## مركز الأبحاث والاستشارات

## المالية:

• سامر السهوانة

5005555 Ex 5943

Ssahaweah@hbtbf.com.jo

## صندوق بنك الإسكان (صندوق

## استثماري مفتوح):

• سمية عيد

5005555 Ex 2253

Seid@hbtbf.com.jo

صافي قيمة وحدة الصندوق  
كما في 2025/11/15:

147.595

MTM Return %1.83

YTD Return %22.55

3Y Annualized Return %9.82

### الشركات الأكثر انخفاضاً

الشركة	الرمز	سعر السهم	نسبة التغير
المتحدة المالية	UCFI	1.23	-15.17%
الاتحاد للسجائر	UTOB	0.17	-15.00%
الأردن ديكابولس للأموال	JDPC	0.56	-9.68%
الاتحاد للاستثمارات	UINV	0.12	-7.69%
الفسر العربي للتأمين	AAIN	3.74	-7.43%

### الشركات الأكثر نشاطاً (عدد أسهم)

الشركة	الرمز	عدد الأسهم	النسبة للإجمالي
الاتصالات الأردنية	JTEL	2,025,688	10.67%
المهنية	PROF	1,612,934	8.49%
التجمعات للمشاريع السياحية	TAJM	1,243,506	6.55%
البنك العربي	ARBK	1,136,574	5.98%
الكابلات المتحدة	UCIC	1,092,035	5.75%

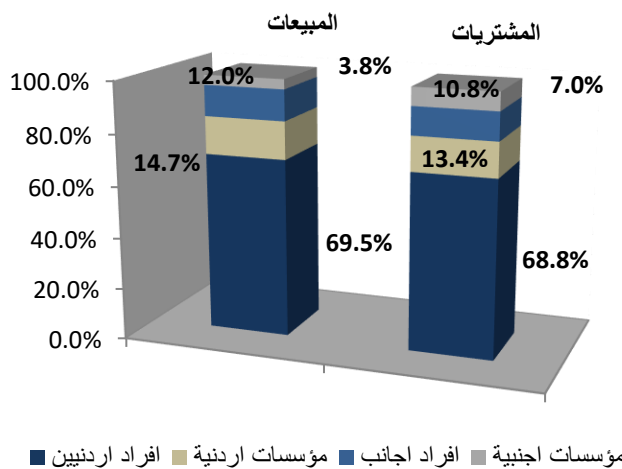
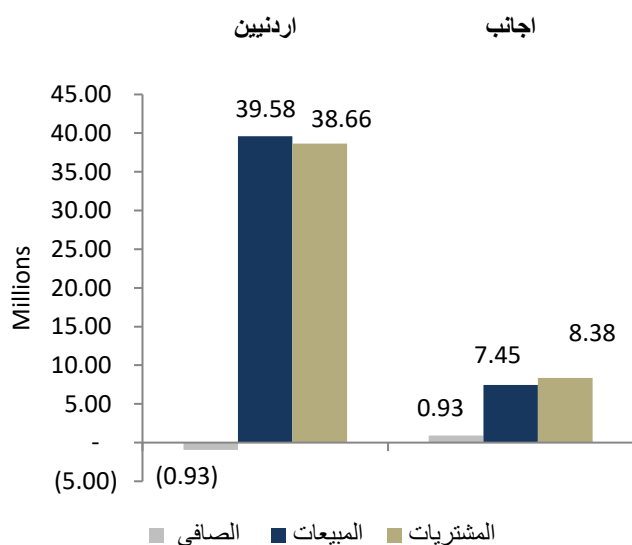
### الشركات الأكثر ارتفاعاً

الشركة	الرمز	سعر السهم	نسبة التغير
الاستثمارات المتخصصة	SIJC	1.25	22.55%
الشرق الأوسط للتأمين	MEIN	1.40	14.75%
القدس للتأمين	JERY	1.75	12.90%
سبانك	SABK	0.74	12.12%
الأولى للتمويل	FFCO	0.60	11.11%

### الشركات الأكثر نشاطاً (حجم تداول)

الشركة	الرمز	حجم التداول	النسبة للإجمالي
البنك العربي	ARBK	7,895,996	17.32%
الفوسفات	JOPH	7,155,920	15.70%
الاتصالات الأردنية	JTEL	6,244,257	13.70%
بنك الإسلامي الأردني	JOIB	4,079,470	8.95%
مصفاة الاردن /جوبترول	JOPT	4,044,238	8.87%

### تحليل التداول حسب الجنسية



Div Yield 2024	Div Yield 2023	P/BV	P/E	Book Value	EPS	Net Income 2024	Net Income 2023	Capital in m	YTD	Price	Ticker	Name
6.79%	2.82%	3.23	12.80	7.30	1.84	455,304	445,533	247,500	63.20%	23.55	JOPH	الفوسفات
8.87%	8.56%	0.85	7.79	6.61	0.72	72,415	81,554	100,000	12.80%	5.64	JOPT	مصفاة الاردن /جوبترول
5.76%	6.11%	0.58	6.47	11.91	1.07	687,110	567,693	640,800	54.22%	6.94	ARBK	البنك العربي
3.48%	3.81%	1.61	15.61	21.46	2.21	183,989	292,644	83,318	29.59%	34.47	APOT	البوتاس العربية
4.89%	7.46%	1.11	7.48	2.75	0.41	107,947	71,853	263,037	57.44%	3.07	CAPL	بنك المال
7.19%	7.24%	1.88	13.84	1.63	0.22	41,458	45,748	187,500	6.99%	3.06	JTEL	الاتصالات الأردنية
5.54%	5.01%	1.60	13.65	2.81	0.33	66,103	62,302	200,000	12.75%	4.51	JOIB	بنك الإسلامي الأردني
5.52%	6.09%	3.03	12.99	2.06	0.48	10,101	9,204	21,000	28.58%	6.25	IREL	كهرياء اريد
6.79%	7.86%	1.00	15.14	2.64	0.18	35,017	44,023	200,000	21.00%	2.65	BOJX	بنك الاردن
3.69%	2.57%	0.69	4.15	4.72	0.78	117,329	59,108	150,000	12.85%	3.25	JOKB	الأردني الكويتي
3.98%	7.20%	1.98	15.64	1.65	0.21	19,183	17,224	91,761	55.73%	3.27	JOEP	الكهرباء الاردنية
5.87%	5.92%	1.35	13.19	1.58	0.16	17,760	22,382	110,000	35.67%	2.13	MANE	أفاق للطاقة
4.05%	5.65%	1.00	11.68	2.48	0.21	42,310	47,137	325,203	42.77%	2.47	UBSI	بنك الاتحاد
7.12%	6.00%	0.95	9.50	3.25	0.33	3,090	2,328	9,500	26.12%	3.09	HPIC	الحياة الدوائية
5.88%	7.69%	0.82	15.33	1.67	0.09	17,798	18,592	200,655	33.33%	1.36	AHLI	البنك الاهلي
6.67%	7.46%	1.01	14.07	1.49	0.11	15,987	18,576	150,000	11.11%	1.50	AJIB	بنك الاستثمار العربي
3.45%	3.97%	1.10	24.12	1.05	0.05	1,683	1,025	35,000	100.00%	1.16	UCIC	مصانع الكابلات المتحدة
6.79%	8.22%	1.62	11.45	2.00	0.28	4,246	3,155	15,000	55.02%	3.24	SHIP	الخطوط البحرية
3.86%	3.62%	1.29	8.25	2.21	0.35	5,700	4,473	16,500	14.92%	2.85	MBED	العربية للمبيدات
5.33%	3.66%	1.56	15.77	2.40	0.24	4,756	2,812	20,000	24.58%	3.75	PEDC	البتراء للتعليم
3.90%	6.67%	0.65	18.60	2.37	0.08	16,561	35,285	200,000	41.28%	1.54	CABK	بنك القاهرة عمان
7.21%	7.53%	0.67	10.39	3.09	0.20	501	726	2,500	29.19%	2.08	JOMC	الأردنية للاستشارات
4.76%	4.85%	0.87	12.90	1.45	0.10	11,718	11,485	120,000	13.51%	1.26	JCBK	البنك التجاري الأردني
7.14%	5.49%	0.63	13.46	1.34	0.06	934	866	14,956	1.20%	0.84	ICAG	الانتاج
3.70%	3.92%	1.45	23.35	1.86	0.12	4,683	4,214	40,500	16.88%	2.70	AIEI	الدولية للتعليم