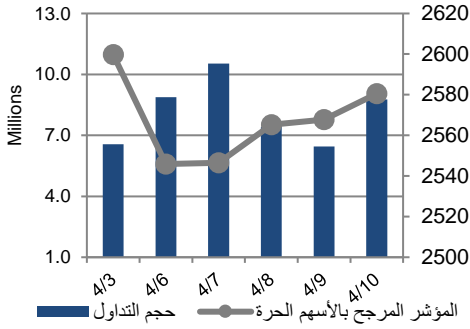


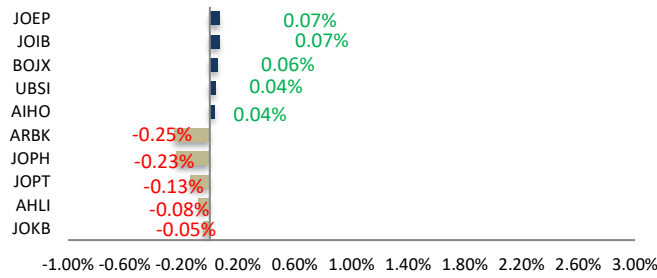
أداء بورصة عمان



شهد مؤشر بورصة عمان انخفاضا خلال الأسبوع الحالي بنسبة 0.74%، حيث تأثر أداء السوق بشكل رئيسي بانخفاض قطاع البنوك وقطاع الصناعات الاستخراجية والتعدينية. وقد شهدت القيمة السوقية انخفاضا بنسبة 1.49% مقارنة مع الاسبوع السابق لتصل الى حوالي 18.694 مليار دينار.

البيان	الأسبوع الحالي	نسبة التغير الأسبوعي	نسبة التغير منذ بداية العام	الوزن في المؤشر العام	التأثير على المؤشر	P/E	P/BV
المالي	2654.62	-0.61%	0.14%	56.38%	-0.29%	12.79	0.86
الخدمات	1784.11	-0.46%	5.36%	25.55%	-0.15%	10.91	1.31
الصناعي	6117.84	-1.51%	10.60%	18.07%	-0.30%	8.14	1.58
العام	2580.46	-0.74%	3.68%	100.00%	-0.74%	10.81	0.99

الشركات الأكثر تأثيراً على المؤشر العام



حجم التداول	عدد الشركات	عدد الأسهم	عدد العقود
42,078,017	23 ↑	18,525,915	69 ↓
12,502	31		31

السوق المالي	المؤشر	نسبة التغير الأسبوعي	نسبة التغير منذ بداية العام
السعودية	11502.54	-3.20%	-4.44%
الكويت	8378.39	-2.52%	6.88%
أبو ظبي	9157.88	-0.32%	-2.77%
دبي	4966.02	0.29%	-3.73%
الدوحة	10095.09	-1.35%	-4.50%
القاهرة	30810.70	-2.80%	3.60%

مركز الأبحاث والاستشارات

المالية:

• سامر السهوانة

5005555 Ex 5943

Sahaweah@hbtf.com.jo

صندوق بنك الإسكان (صندوق)

استثماري مفتوح:

• سمية عيد

5005555 Ex 2253

Seid@hbtf.com.jo

صافي قيمة وحدة الصندوق

كما في 2025/03/31:

125.100

MTM Return %1.75

YTD Return %3.88

3Y Annualized Return %6.69

الشركات الأكثر انخفاضاً

الشركة	الرمز	سعر السهم	نسبة التغير
المتخصصة للتجارة	SPTI	1.00	-15.97%
التأمين الوطنية	NAAI	1.02	-14.29%
السنابل الدولية	SANA	0.46	-13.21%
الاتحاد للسجائر	UTOB	0.07	-12.50%
الاتحاد للاستثمارات	UINV	0.07	-12.50%

الشركات الأكثر ارتفاعاً

الشركة	الرمز	سعر السهم	نسبة التغير
الأردن الدولية للتأمين	JJJC	0.46	2.22%
المركز الأردني	JITC	1.02	2.00%
بنك الاستثمار العربي	AJIB	1.28	1.59%
الأردنية الفرنسية	JOFR	0.68	1.49%
فيلادلفيا للأدوية	PHIL	1.38	1.47%

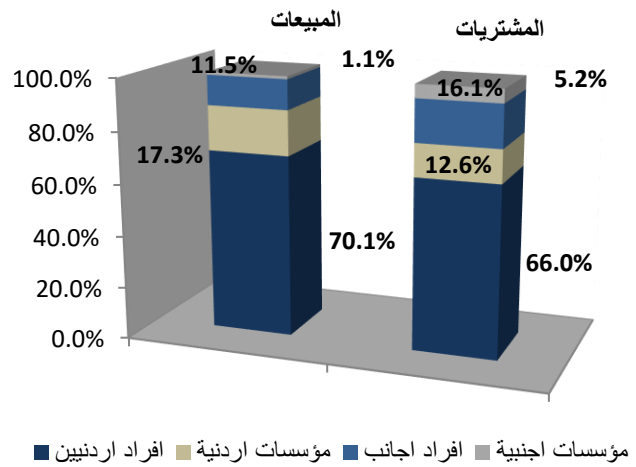
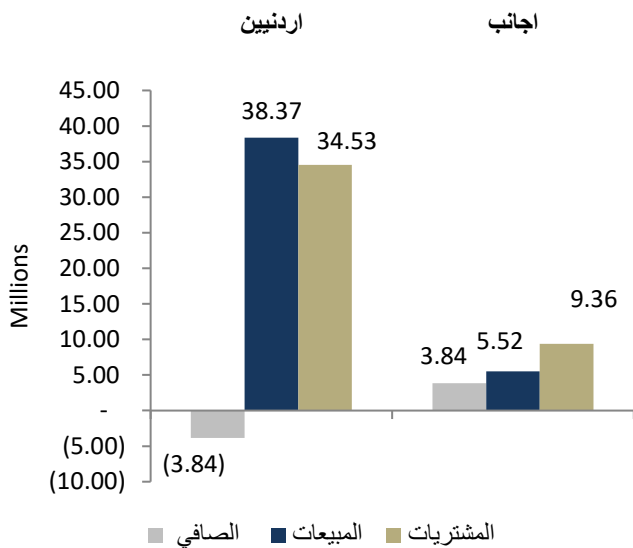
الشركات الأكثر نشاطاً (عدد أسهم)

الشركة	الرمز	عدد الأسهم	النسبة للإجمالي
البنك العربي	ARBK	1,027,350	5.55%
الاتصالات الأردنية	JTEL	831,180	4.49%
الفوسفات	JOPH	707,802	3.82%
أفاق للطاقة	MANE	669,057	3.61%
الكلابلات المتحدة	UCIC	586,898	3.17%

الشركات الأكثر نشاطاً (حجم تداول)

الشركة	الرمز	حجم التداول	النسبة للإجمالي
بنك المال	CAPL	3,077,472	7.32%
الاتصالات الأردنية	JTEL	2,547,797	6.06%
بنك الإسلامي الأردني	JOIB	2,497,386	5.94%
أفاق للطاقة	MANE	1,088,715	2.59%
ديرة	DERA	1,034,400	2.46%

تحليل التداول حسب الجنسية



Div Yield 2023	Div Yield 2022	P/BV	P/E	Book Value	EPS	Net Income 2023	Net Income 2022	Capital in m	YTD	Price	Ticker	
7.62%	8.92%	2.52	9.46	6.78	1.81	446,828	717,145	247,500	18.30%	17.07	JOPH	الفسفات
8.32%	10.31%	1.50	6.63	3.60	0.82	81,554	103,953	100,000	8.20%	5.41	JOPT	مصفاة الاردن /جوبترول
6.71%	5.76%	0.41	5.17	10.96	0.86	567,693	368,876	656,970	-0.67%	4.47	ARBK	البنك العربي
4.35%	7.01%	1.45	8.51	20.58	3.51	292,644	601,228	83,318	12.41%	29.90	APOT	البوتاس العربية
7.12%	7.22%	1.90	12.66	1.63	0.24	45,748	44,031	187,500	8.04%	3.09	JTEL	الاتصالات الأردنية
7.58%	8.59%	0.79	7.25	2.50	0.27	71,853	86,820	263,037	1.54%	1.98	CAPL	بنك المال
7.14%	4.35%	1.47	12.68	1.62	0.19	17,224	15,060	91,761	7.69%	2.38	JOEP	الكهرباء الاردنية
5.12%	6.13%	1.61	13.80	2.67	0.31	62,302	61,109	200,000	7.50%	4.30	JOIB	بنك الإسلامي الأردني
8.49%	8.37%	0.81	9.63	2.62	0.22	44,023	40,139	200,000	-3.20%	2.12	BOJX	بنك الاردن
8.26%	8.28%	3.06	17.97	1.98	0.34	7,573	8,441	22,500	-12.06%	6.05	JDFS	الاسواق الحرة
6.02%	14.12%	1.09	8.16	1.52	0.20	22,382	31,507	110,000	5.73%	1.66	MANE	أفاق للطاقة
5.92%	5.65%	0.71	7.17	2.39	0.24	47,137	34,328	200,000	-2.31%	1.69	UBSI	بنك الإتحاد
5.92%	10.58%	2.44	10.28	2.77	0.66	9,209	20,702	14,000	9.03%	6.76	IREL	كهرباء اربد
3.03%	3.20%	0.64	6.70	4.10	0.39	59,108	18,682	150,000	-8.33%	2.64	JOKB	الأردني الكويتي
8.25%	7.69%	0.58	10.47	1.66	0.09	18,592	16,900	200,655	-4.90%	0.97	AHLI	البنك الاهلي
6.80%	8.20%	0.45	5.55	2.30	0.19	35,285	34,614	190,000	-5.50%	1.03	CABK	بنك القاهرة عمان
3.65%	4.33%	1.39	10.11	1.97	0.27	4,473	3,908	16,500	10.48%	2.74	MBED	العربية للمبيدات
8.77%	5.88%	0.45	7.26	1.27	0.08	1,452	1,072	18,500	-6.56%	0.57	MSFT	مسافات للنقل
4.15%	4.33%	1.28	20.32	1.89	0.12	4,802	3,766	40,500	4.33%	2.41	AIEI	الدولية للتعليم
-	4.35%	1.13	14.98	1.54	0.12	1,742	1,660	15,000	5.45%	1.74	TIIC	التأمين الاسلامية
5.95%	5.68%	0.63	14.51	1.32	0.06	866	503	14,956	1.20%	0.84	ICAG	الانتاج
6.06%	7.69%	1.26	28.17	1.57	0.07	422	706	6,000	2.59%	1.98	UMIC	العالمية للزيوت
5.48%	5.41%	0.61	7.03	1.20	0.10	2,906	387	28,000	1.39%	0.73	FINS	الأولى للتأمين
5.49%	4.72%	0.73	8.05	1.24	0.11	2,035	2,107	18,000	10.98%	0.91	SITT	السلام للنقل
5.00%	5.97%	0.40	13.20	1.50	0.05	5,000	6,670	110,000	-3.23%	0.60	ABCO	بنك المؤسسة العربية