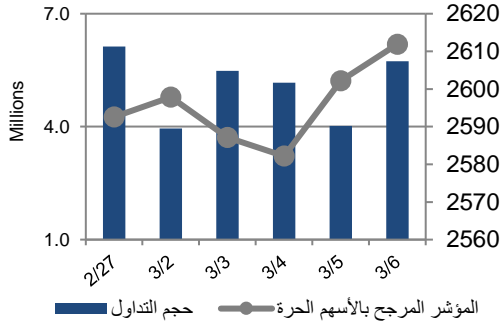


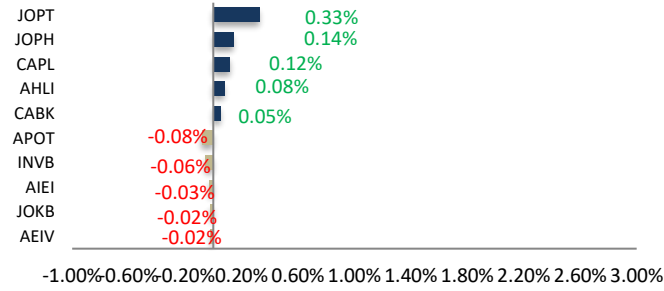
## أداء بورصة عمان



شهد مؤشر بورصة عمان ارتفاعاً خلال الأسبوع الحالي بنسبة 0.75%، حيث تأثر أداء السوق بشكل رئيسي بارتفاع قطاع الطاقة والمنافع. وقد شهدت القيمة السوقية ارتفاعاً بنسبة 0.25% مقارنة مع الأسبوع السابق لتصل إلى حوالي 18.787 مليار دينار.

P/BV	P/E	التأثير على المؤشر	الوزن في المؤشر العام	نسبة التغير منذ بداية العام	نسبة التغير الأسبوعي	الأسبوع الحالي	البيان
0.86	12.79	%0.28	%57.79	%3.61	%0.55	2746.60	المالي
1.31	10.91	%0.38	%25.27	%5.62	%1.16	1788.53	الخدمات
1.58	8.14	%0.09	%16.94	%5.78	%0.30	5850.97	الصناعي
0.99	10.81	%0.75	%100.00	%4.95	%0.75	2611.90	العام

## الشركات الأكثر تأثيراً على المؤشر العام



عدد الشركات	حجم التداول	عدد الأسهم	عدد العقود
46 ↑	24,364,421	37 ↓	7,981
37 ↓	13,422,045	37	الثابتة

## مركز الأبحاث والاستشارات

## المالية:

• سامر السهوانة

5005555 Ex 5943

Sahaweah@hbtbf.com.jo

## صندوق بنك الإسكان (صندوق)

## استثماري مفتوح:

• سمية عيد

5005555 Ex 2253

Seid@hbtbf.com.jo

## صافي قيمة وحدة الصندوق

كما في 2025/02/28:

122.950

MTM Return % -0.68

YTD Return % 2.09

3Y Annualized Return % 6.99

السوق المالي	المؤشر	نسبة التغير الأسبوعي	نسبة التغير منذ بداية العام
السعودية	11822.43	%2.39-	%1.78-
الكويت	8663.67	%0.34-	%10.52
أبو ظبي	9447.79	%1.22-	%0.31
دبي	5222.62	%1.79-	%1.24
الدوحة	10507.89	%0.60	%0.60-
القاهرة	30947.44	%1.10	%4.06

الشركات الأكثر انخفاضاً

الشركة	الرمز	سعر السهم	نسبة التغير
الاتحاد للسجائر	UTOB	0.09	-10.00%
فيلادلفيا للأدوية	PHIL	1.44	-7.10%
البلاد للاستثمارات	BLAD	0.28	-6.67%
العقارية الأردنية	JRCD	0.54	-5.26%
الشمالية	NCCO	2.09	-5.00%

الشركات الأكثر ارتفاعاً

الشركة	الرمز	سعر السهم	نسبة التغير
المتخصصة للتجارة	SPTI	1.10	23.60%
العصر للاستثمار	CEIG	0.24	14.29%
النسر العربي للتأمين	AAIN	3.24	7.28%
شراع	SHRA	0.33	6.45%
ديرة	DERA	0.41	5.13%

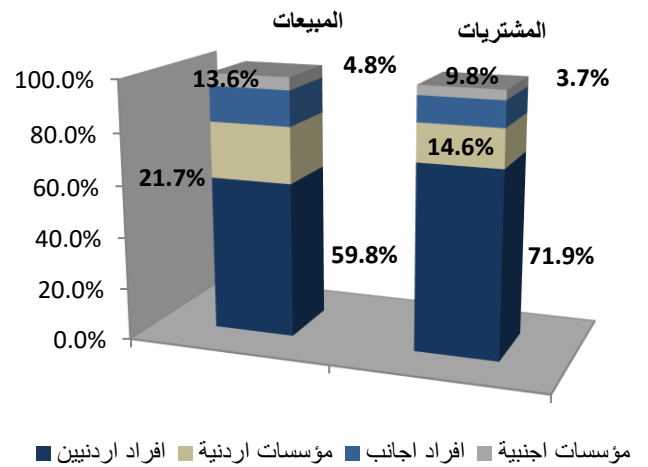
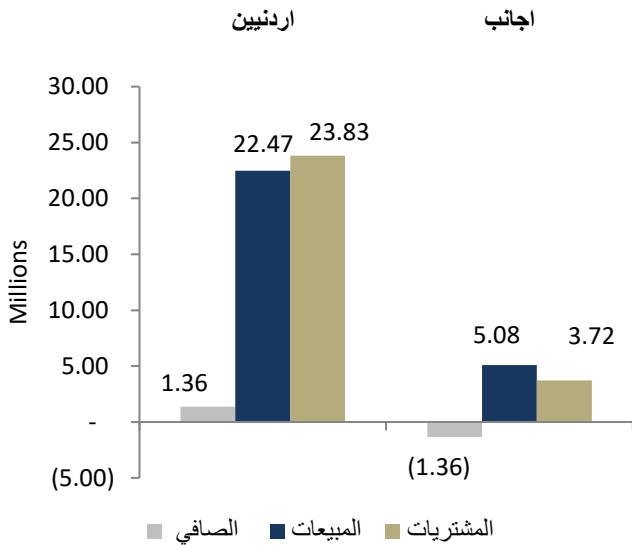
الشركات الأكثر نشاطاً (عدد أسهم)

الشركة	الرمز	عدد الأسهم	النسبة للإجمالي
الكهرباء الأردنية	JOEP	2,971,830	22.14%
انجاز	ATCO	1,746,980	13.02%
التجمعات لخدمات التغذية والإسكان	JNTH	1,017,414	7.58%
الاتصالات الأردنية	JTEL	716,922	5.34%
العصر للاستثمار	CEIG	660,954	4.92%

الشركات الأكثر نشاطاً (حجم تداول)

الشركة	الرمز	حجم التداول	النسبة للإجمالي
الكهرباء الأردنية	JOEP	7,103,957	29.16%
البنك العربي	ARBK	3,273,113	13.43%
الاتصالات الأردنية	JTEL	2,218,296	9.10%
الفوسفات	JOPH	2,142,986	8.80%
بنك الإسلامي الأردني	JOIB	2,092,731	8.59%

تحليل التداول حسب الجنسية



Div Yield 2023	Div Yield 2022	P/BV	P/E	Book Value	EPS	Net Income 2023	Net Income 2022	Capital in m	YTD	Price	Ticker	
8.50%	8.92%	2.26	8.47	6.78	1.81	446,828	717,145	247,500	6.03%	15.30	JOPH	الفسفات
8.36%	10.31%	1.49	6.60	3.60	0.82	81,554	103,953	100,000	7.60%	5.38	JOPT	مصفاة الاردن /جوبترول
6.00%	5.76%	0.45	5.64	11.23	0.89	567,693	368,876	640,800	11.11%	5.00	ARBK	البنك العربي
4.30%	7.01%	1.47	8.60	20.58	3.51	292,644	601,228	83,318	13.53%	30.20	APOT	البوتاس العربية
7.10%	7.22%	1.91	12.71	1.63	0.24	45,748	44,031	187,500	8.39%	3.10	JTEL	الاتصالات الاردنية
7.61%	8.59%	0.79	7.21	2.50	0.27	71,853	86,820	263,037	1.03%	1.97	CAPL	بنك المال
7.08%	4.35%	1.48	12.79	1.62	0.19	17,224	15,060	91,761	8.60%	2.40	JOEP	الكهرباء الاردنية
5.14%	6.13%	1.60	13.74	2.67	0.31	62,302	61,109	200,000	7.00%	4.28	JOIB	بنك الإسلامي الأردني
7.89%	8.37%	0.87	10.36	2.62	0.22	44,023	40,139	200,000	4.11%	2.28	BOJX	بنك الاردن
7.87%	8.28%	3.21	18.87	1.98	0.34	7,573	8,441	22,500	-7.70%	6.35	JDFS	الاسواق الحرة
6.13%	14.12%	1.07	8.01	1.52	0.20	22,382	31,507	110,000	3.82%	1.63	MANE	أفاق للطاقة
5.92%	5.65%	0.71	7.17	2.39	0.24	47,137	34,328	200,000	-2.31%	1.69	UBSI	بنك الإتحاد
6.11%	10.58%	2.36	9.96	2.77	0.66	9,209	20,702	14,000	5.65%	6.55	IREL	كهرباء اربد
2.99%	3.20%	0.65	6.80	4.10	0.39	59,108	18,682	150,000	-6.94%	2.68	JOKB	الأردني الكويتي
7.55%	7.69%	0.64	11.44	1.66	0.09	18,592	16,900	200,655	3.92%	1.06	AHLI	البنك الاهلي
6.60%	8.20%	0.46	5.71	2.30	0.19	35,285	34,614	190,000	-2.75%	1.06	CABK	بنك القاهرة عمان
3.68%	4.33%	1.38	10.03	1.97	0.27	4,473	3,908	16,500	9.68%	2.72	MBED	العربية للمبيدات
7.94%	5.88%	0.50	8.03	1.27	0.08	1,452	1,072	18,500	3.28%	0.63	MSFT	مسافات للنقل
4.00%	4.33%	1.32	21.08	1.89	0.12	4,802	3,766	40,500	8.23%	2.50	AIEI	الدولية للتعليم
5.78%	4.35%	1.12	14.89	1.54	0.12	1,742	1,660	15,000	4.85%	1.73	TIIC	التأمين الإسلامية
5.95%	5.68%	0.63	14.51	1.32	0.06	866	503	14,956	1.20%	0.84	ICAG	الانتاج
6.00%	7.69%	1.27	28.46	1.57	0.07	422	706	6,000	3.63%	2.00	UMIC	العالمية للزيوت
5.26%	5.41%	0.63	7.32	1.20	0.10	2,906	387	28,000	5.56%	0.76	FINS	الأولى للتأمين
6.02%	4.72%	0.67	7.34	1.24	0.11	2,035	2,107	18,000	1.22%	0.83	SITT	السلام للنقل
4.92%	5.97%	0.41	13.42	1.50	0.05	5,000	6,670	110,000	-1.61%	0.61	ABCO	بنك المؤسسة العربية