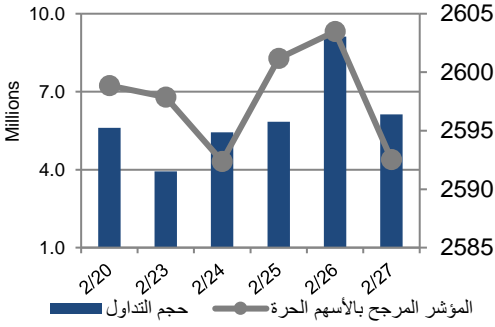


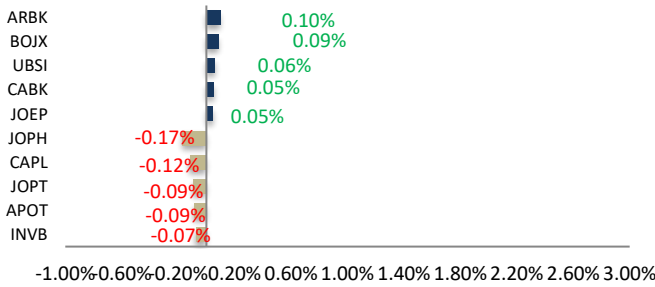
أداء بورصة عمان



شهد مؤشر بورصة عمان انخفاضاً خلال الأسبوع الحالي بنسبة 0.24%، حيث تأثر أداء السوق بشكل رئيسي بانخفاض قطاع الصناعات الاستخراجية والتعدينية. وقد شهدت القيمة السوقية انخفاضاً بنسبة 0.48% مقارنة مع الأسبوع السابق لتصل إلى حوالي 18.741 مليار دينار.

البيان	الأسبوع الحالي	نسبة التغير الأسبوعي	نسبة التغير منذ بداية العام	الوزن في المؤشر العام	التأثير على المؤشر	P/E	P/BV
المالي	2731.60	-0.002%	3.042%	57.943%	0.055%	12.79	0.86
الخدمات	1768.02	-0.113%	4.411%	25.080%	-0.035%	10.91	1.31
الصناعي	5833.56	-1.359%	5.464%	16.976%	-0.263%	8.14	1.58
العام	2592.54	-0.243%	4.170%	100.000%	-0.243%	10.81	0.99

الشركات الأكثر تأثيراً على المؤشر العام



حجم التداول	عدد الشركات	عدد الأسهم	عدد العقود
30,454,729	42 ↑	17,953,758	55 ↓
10,135	26		

صندوق بنك الإسكان (صندوق)

استثماري مفتوح:

سمية عيد

5005555 Ex 2253
Seid@hbtbf.com.io

السوق المالي	المؤشر	نسبة التغير الأسبوعي	نسبة التغير منذ بداية العام
السعودية	12111.90	-2.23%	0.63%
الكويت	8693.06	-0.07%	10.90%
أبو ظبي	9564.62	-0.56%	1.55%
دبي	5317.63	-0.78%	3.08%
الدوحة	10445.69	-1.84%	-1.19%
القاهرة	30610.44	-0.92%	2.92%

صافي قيمة وحدة الصندوق
كما في 2025/02/28:

122.950

MTM Return %-0.68

YTD Return %2.09

3Y Annualized Return %6.99

الشركات الأكثر انخفاضاً

الشركة	الرمز	سعر السهم	نسبة التغير
عمون الدولية للاستثمار	AMON	0.44	-12.00%
الاتحاد للاستثمارات	UINV	0.09	-10.00%
ديرة	DERA	0.39	-9.30%
الاتحاد للسجائر	UTOB	0.10	-9.09%
التأمين الأردنية	JOIN	1.10	-9.09%

الشركات الأكثر ارتفاعاً

الشركة	الرمز	سعر السهم	نسبة التغير
الموارد الصناعية	JOIR	0.48	20.00%
المحفظة العقارية	AQAR	0.68	11.48%
الفارس الوطنية	CEBC	0.51	8.51%
الأردنية الفرنسية	JOFR	0.67	8.06%
النسر العربي للتأمين	AAIN	3.02	7.47%

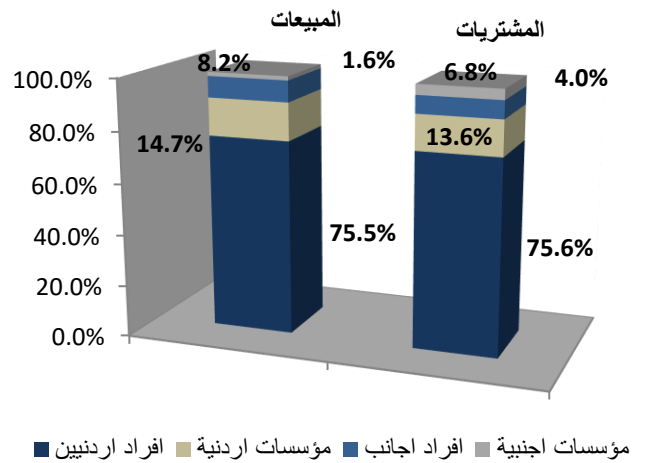
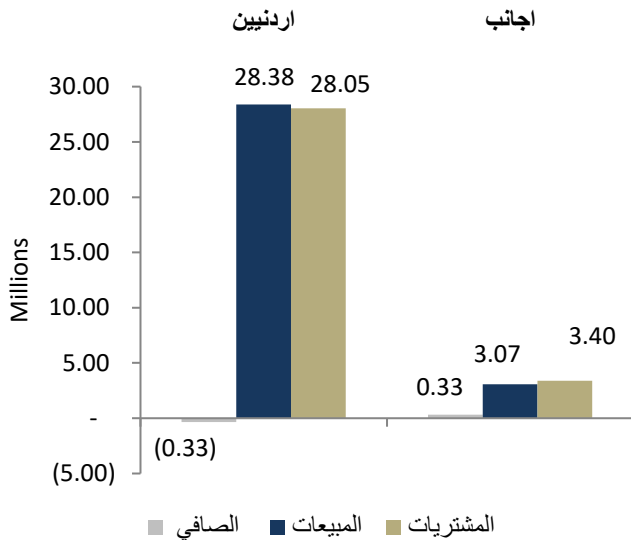
الشركات الأكثر نشاطاً (عدد أسهم)

الشركة	الرمز	عدد الأسهم	النسبة للإجمالي
الكهرباء الأردنية	JOEP	3,571,997	19.90%
انجاز	ATCO	2,749,022	15.31%
السنابل الدولية	SANA	1,644,799	9.16%
البنك العربي	ARBK	890,640	4.96%
بنك الإسلامي الأردني	JOIB	856,691	4.77%

الشركات الأكثر نشاطاً (حجم تداول)

الشركة	الرمز	حجم التداول	النسبة للإجمالي
الكهرباء الأردنية	JOEP	8,506,357	27.93%
البنك العربي	ARBK	4,453,369	14.62%
بنك الإسلامي الأردني	JOIB	3,632,701	11.93%
الاتصالات الأردنية	JTEL	2,424,386	7.96%
الفسفات	JOPH	2,413,811	7.93%

تحليل التداول حسب الجنسية



Div Yield 2023	Div Yield 2022	P/BV	P/E	Book Value	EPS	Net Income 2023	Net Income 2022	Capital in m	YTD	Price	Ticker	Name
8.63%	8.92%	2.22	8.35	6.78	1.81	446,828	717,145	247,500	4.44%	15.07	JOPH	الفسفات
8.65%	10.31%	1.44	6.38	3.60	0.82	81,554	103,953	100,000	4.00%	5.20	JOPT	مصفاة الاردن /جوينترول
6.00%	5.76%	0.45	5.64	11.23	0.89	567,693	368,876	640,800	11.11%	5.00	ARBK	البنك العربي
4.21%	7.01%	1.50	8.78	20.58	3.51	292,644	601,228	83,318	15.98%	30.85	APOT	البوتاس العربية
7.12%	7.22%	1.90	12.66	1.63	0.24	45,748	44,031	187,500	8.04%	3.09	JTEL	الاتصالات الأردنية
7.73%	8.59%	0.78	7.10	2.50	0.27	71,853	86,820	263,037	-0.51%	1.94	CAPL	بنك المال
7.14%	4.35%	1.47	12.68	1.62	0.19	17,224	15,060	91,761	7.69%	2.38	JOEP	الكهرباء الاردنية
5.14%	6.13%	1.60	13.74	2.67	0.31	62,302	61,109	200,000	7.00%	4.28	JOIB	بنك الإسلامي الأردني
7.93%	8.37%	0.87	10.31	2.62	0.22	44,023	40,139	200,000	3.65%	2.27	BOJX	بنك الاردن
7.85%	8.28%	3.22	18.93	1.98	0.34	7,573	8,441	22,500	-7.41%	6.37	JDFS	الاسواق الحرة
6.10%	14.12%	1.08	8.06	1.52	0.20	22,382	31,507	110,000	4.46%	1.64	MANE	أفاق للطاقة
5.99%	5.65%	0.70	7.09	2.39	0.24	47,137	34,328	200,000	-3.47%	1.67	UBSI	بنك الإتحاد
6.13%	10.58%	2.35	9.91	2.77	0.66	9,209	20,702	14,000	5.16%	6.52	IREL	كهرباء اريد
2.96%	3.20%	0.66	6.85	4.10	0.39	59,108	18,682	150,000	-6.25%	2.70	JOKB	الأردني الكويتي
7.69%	7.69%	0.63	11.22	1.66	0.09	18,592	16,900	200,655	1.96%	1.04	AHLI	البنك الاهلي
6.73%	8.20%	0.45	5.60	2.30	0.19	35,285	34,614	190,000	-4.59%	1.04	CABK	بنك القاهرة عمان
3.68%	4.33%	1.38	10.03	1.97	0.27	4,473	3,908	16,500	9.68%	2.72	MBED	العربية للمبيدات
8.06%	5.88%	0.49	7.90	1.27	0.08	1,452	1,072	18,500	1.64%	0.62	MSFT	مسافات للنقل
3.92%	4.33%	1.35	21.50	1.89	0.12	4,802	3,766	40,500	10.39%	2.55	AIEI	الدولية للتعليم
5.88%	4.35%	1.10	14.63	1.54	0.12	1,742	1,660	15,000	3.03%	1.70	TIIC	التأمين الإسلامية
5.88%	5.68%	0.64	14.68	1.32	0.06	866	503	14,956	2.41%	0.85	ICAG	الانتاج
5.85%	7.69%	1.30	29.17	1.57	0.07	422	706	6,000	6.22%	2.05	UMIC	العالمية للزيوت
5.33%	5.41%	0.63	7.23	1.20	0.10	2,906	387	28,000	4.17%	0.75	FINS	الأولى للتأمين
6.02%	4.72%	0.67	7.34	1.24	0.11	2,035	2,107	18,000	1.22%	0.83	SITT	السلام للنقل
4.92%	5.97%	0.41	13.42	1.50	0.05	5,000	6,670	110,000	-1.61%	0.61	ABCO	بنك المؤسسة العربية