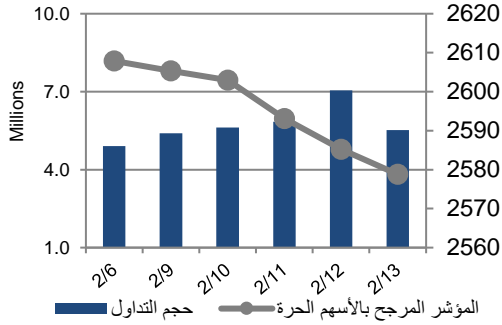


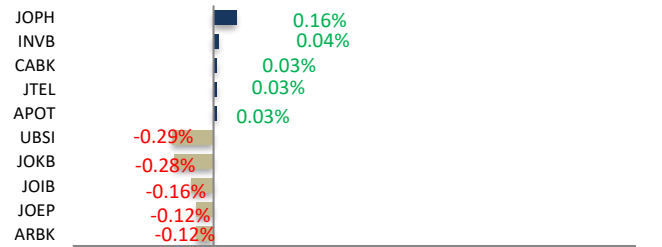
أداء بورصة عمان



شهد مؤشر بورصة عمان انخفاضاً خلال الأسبوع الحالي بنسبة 1.12%، حيث تأثر أداء السوق بشكل رئيسي بانخفاض قطاع البنوك. وقد شهدت القيمة السوقية انخفاضاً بنسبة 0.48% مقارنة مع الأسبوع السابق لتصل إلى حوالي 18.780 مليار دينار.

البيان	الأسبوع الحالي	نسبة التغير الأسبوعي	نسبة التغير منذ بداية العام	الوزن في المؤشر العام	التأثير على المؤشر	P/E	P/BV
المالي	2701.39	-1.74%	1.90%	57.57%	-1.04%	12.79	0.86
الخدمات	1752.42	-0.94%	3.49%	24.95%	-0.22%	10.91	1.31
الصناعي	5957.88	0.70%	7.71%	17.48%	0.14%	8.14	1.58
العام	2578.80	-1.12%	3.62%	100.00%	-1.12%	10.81	0.99

الشركات الأكثر تأثيراً على المؤشر العام



حجم التداول	عدد الشركات	عدد الأسهم	عدد العقود
29,461,206	28 ↑	17,080,439	74 ↓
10,456	27		الثابتة

-1.00% 0.60% 0.20% 0.20% 0.60% 1.00% 1.40% 1.80% 2.20% 2.60% 3.00%

السوق المالي	المؤشر	نسبة التغير الأسبوعي	نسبة التغير منذ بداية العام
السعودية	12385.00	-0.39%	2.90%
الكويت	8568.56	1.83%	9.31%
أبو ظبي	9625.68	0.41%	2.19%
دبي	5361.96	2.36%	3.94%
الدوحة	10619.08	0.03%	0.45%
القاهرة	29997.11	-0.05%	0.86%

مركز الأبحاث والاستشارات

المالية:

سامر السهوانة

5005555 Ex 5943

Ssahaweah@hbtbf.com.jo

صندوق بنك الإسكان (صندوق)

استثماري مفتوح:

سمية عيد

5005555 Ex 2253

Seid@hbtbf.com.jo

صافي قيمة وحدة الصندوق

كما في 2025/02/15:

122.534

MTM Return -1.01%

YTD Return 1.75%

3Y Annualized Return 6.87%

الشركات الأكثر انخفاضاً

الشركة	الرمز	سعر السهم	نسبة التغير
الموارد الصناعية	JOIR	0.37	-11.90%
الشرق للمشاريع	AIPC	1.35	-11.18%
سياتك	SABK	0.45	-10.00%
المحفظة العقارية	AQAR	0.57	-9.52%
العربية للاستثمارية	APCT	1.30	-9.09%

الشركات الأكثر ارتفاعاً

الشركة	الرمز	سعر السهم	نسبة التغير
الاردنية للزيوت	JVOI	3.83	9.12%
المتكاملة للنقل	ABUS	0.52	8.33%
المواسير المعدنية	ASPMM	1.39	7.75%
المستقبل العربية	FUTR	0.56	5.66%
العالمية للزيوت	UMIC	2.08	5.05%

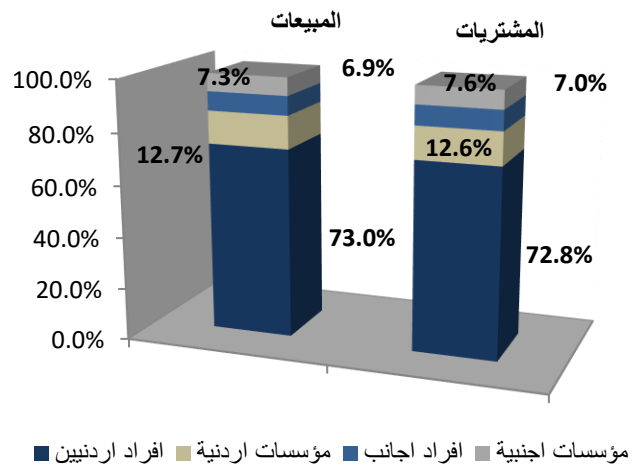
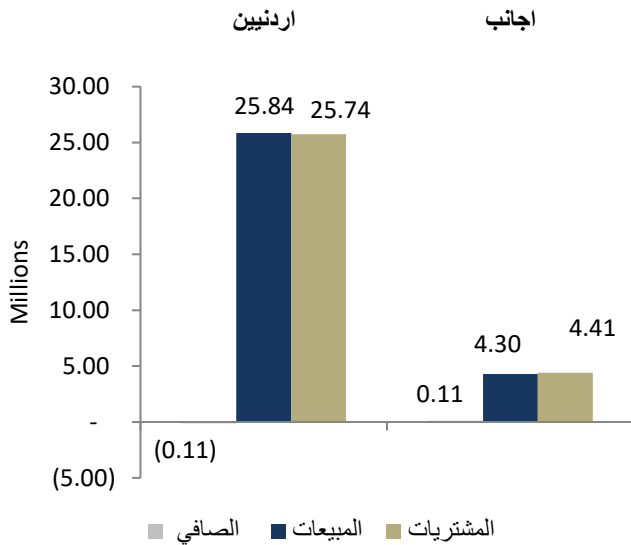
الشركات الأكثر نشاطاً (عدد أسهم)

الشركة	الرمز	عدد الأسهم	النسبة للإجمالي
الكهرباء الاردنية	JOEP	3,778,145	22.12%
بنك القاهرة عمان	CABK	2,159,838	12.65%
العقارية الأردنية	JRCD	947,353	5.55%
التجمعات للمشاريع السياحية	TAJM	900,098	5.27%
الاتحاد للاستثمارات	UINV	648,236	3.80%

الشركات الأكثر نشاطاً (حجم تداول)

الشركة	الرمز	حجم التداول	النسبة للإجمالي
الكهرباء الاردنية	JOEP	8,836,849	30.01%
الفوسفات	JOPH	3,977,195	13.51%
البنك العربي	ARBK	2,481,214	8.43%
بنك القاهرة عمان	CABK	2,161,276	7.34%
بنك الإسلامي الأردني	JOIB	2,099,156	7.13%

تحليل التداول حسب الجنسية



Div Yield 2023	Div Yield 2022	P/BV	P/E	Book Value	EPS	Net Income 2023	Net Income 2022	Capital in m	YTD	Price	Ticker	Name
8.40%	8.92%	2.28	8.57	6.78	1.81	446,828	717,145	247,500	7.21%	15.47	JOPH	الفسفات
8.60%	10.31%	1.45	6.41	3.60	0.82	81,554	103,953	100,000	4.60%	5.23	JOPT	مصفاة الاردن /جوبترول
6.22%	5.76%	0.43	5.44	11.23	0.89	567,693	368,876	640,800	7.11%	4.82	ARBK	البنك العربي
4.02%	7.01%	1.57	9.20	20.58	3.51	292,644	601,228	83,318	21.43%	32.30	APOT	البوتاس العربية
7.17%	7.22%	1.89	12.58	1.63	0.24	45,748	44,031	187,500	7.34%	3.07	JTEL	الاتصالات الأردنية
7.77%	8.59%	0.77	7.07	2.50	0.27	71,853	86,820	263,037	-1.03%	1.93	CAPL	بنك المال
7.39%	4.35%	1.42	12.25	1.62	0.19	17,224	15,060	91,761	4.07%	2.30	JOEP	الكهرباء الاردنية
5.19%	6.13%	1.59	13.61	2.67	0.31	62,302	61,109	200,000	6.00%	4.24	JOIB	بنك الإسلامي الأردني
8.07%	8.37%	0.85	10.13	2.62	0.22	44,023	40,139	200,000	1.83%	2.23	BOJX	بنك الاردن
8.33%	8.28%	3.03	17.83	1.98	0.34	7,573	8,441	22,500	-12.79%	6.00	JDFS	الاسواق الحرة
6.10%	14.12%	1.08	8.06	1.52	0.20	22,382	31,507	110,000	4.46%	1.64	MANE	أفاق للطاقة
6.21%	5.65%	0.67	6.83	2.39	0.24	47,137	34,328	200,000	-6.94%	1.61	UBSI	بنك الإتحاد
6.15%	10.58%	2.34	9.88	2.77	0.66	9,209	20,702	14,000	4.84%	6.50	IREL	كهرباء اريد
2.82%	3.20%	0.69	7.21	4.10	0.39	59,108	18,682	150,000	-1.39%	2.84	JOKB	الأردني الكويتي
7.62%	7.69%	0.63	11.33	1.66	0.09	18,592	16,900	200,655	2.94%	1.05	AHLI	البنك الاهلي
6.93%	8.20%	0.44	5.44	2.30	0.19	35,285	34,614	190,000	-7.34%	1.01	CABK	بنك القاهرة عمان
3.73%	4.33%	1.36	9.89	1.97	0.27	4,473	3,908	16,500	8.06%	2.68	MBED	العربية للمبيدات
8.20%	5.88%	0.48	7.77	1.27	0.08	1,452	1,072	18,500	0.00%	0.61	MSFT	مسافات للنقل
3.97%	4.33%	1.33	21.25	1.89	0.12	4,802	3,766	40,500	9.09%	2.52	AIEI	الدولية للتعليم
5.99%	4.35%	1.08	14.38	1.54	0.12	1,742	1,660	15,000	1.21%	1.67	TIIC	التأمين الإسلامية
5.95%	5.68%	0.63	14.51	1.32	0.06	866	503	14,956	1.20%	0.84	ICAG	الانتاج
5.77%	7.69%	1.32	29.60	1.57	0.07	422	706	6,000	7.77%	2.08	UMIC	العالمية للزيوت
5.63%	5.41%	0.59	6.84	1.20	0.10	2,906	387	28,000	-1.39%	0.71	FINS	الأولى للتأمين
6.02%	4.72%	0.67	7.34	1.24	0.11	2,035	2,107	18,000	1.22%	0.83	SITT	السلام للنقل
4.69%	5.97%	0.43	14.08	1.50	0.05	5,000	6,670	110,000	3.23%	0.64	ABCO	بنك المؤسسة العربية