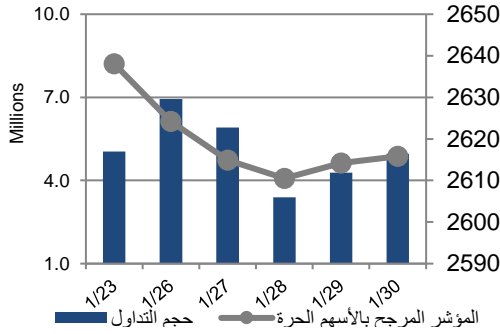


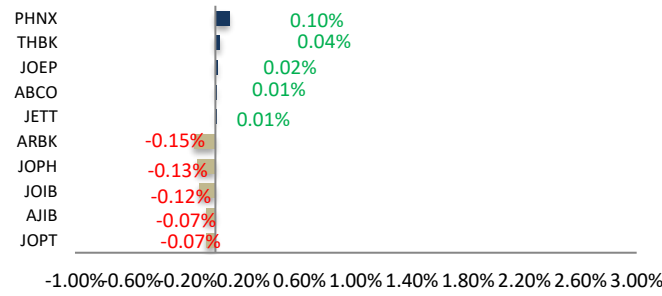
أداء بورصة عمان



شهد مؤشر بورصة عمان انخفاضا خلال الأسبوع الحالي بنسبة 0.84%، حيث تأثر أداء السوق بشكل رئيسي بانخفاض قطاع البنوك. وقد شهدت القيمة السوقية انخفاضا بنسبة 0.87% مقارنة مع الأسبوع السابق لتصل الى حوالي 18.989 مليار دينار.

البيان	الأسبوع الحالي	نسبة التغير الأسبوعي	نسبة التغير منذ بداية العام	المؤشر العام في الوزن في المؤشر	التأثير على المؤشر	P/E	P/BV
المالي	2752.58	-0.74%	3.83%	57.85%	-0.43%	12.79	0.86
الخدمات	1767.63	-0.85%	4.39%	24.82%	-0.18%	10.91	1.31
الصناعي	5996.44	-1.27%	8.41%	17.33%	-0.23%	8.14	1.58
العام	2615.83	-0.84%	5.11%	100.00%	-0.84%	10.81	0.99

الشركات الأكثر تأثيراً على المؤشر العام



حجم التداول	عدد الشركات	عدد الأسهم	عدد العقود
26,150,648	37 ↑	13,527,955	39
	الشركات		الثابتة

مركز الأبحاث والاستشارات

المالية:

سامر السهوانة

5005555 Ex 5943

Ssahaweah@hbtbf.com.jo

صندوق بنك الإسكان (صندوق)

استثماري مفتوح:

سمية عيد

5005555 Ex 2253

Seid@hbtbf.com.jo

صافي قيمة وحدة الصندوق

كما في 2025/01/30:

123.786

MTM Return %2.78

YTD Return %2.78

3Y Annualized Return %6.94

السوق المالي	المؤشر	نسبة التغير الأسبوعي	نسبة التغير منذ بداية العام
السعودية	12397.19	0.06%	3.00%
الكويت	8350.38	1.58%	6.53%
أبو ظبي	9586.12	0.23%	1.77%
دبي	5180.37	-0.86%	0.42%
الدوحة	10670.60	-0.13%	0.94%
القاهرة	30010.62	0.04%	0.91%

الشركات الأكثر انخفاضاً

الشركة	الرمز	سعر السهم	نسبة التغير
القدس الخرسانية	AQRM	1.10	-12.00%
زارة للاستثمار	ZARA	0.45	-10.00%
العقارية الأردنية	JRCD	0.54	-10.00%
الألبان الأردنية	JODA	2.14	-8.94%
مساكن	MSKN	1.23	-8.89%

الشركات الأكثر ارتفاعاً

الشركة	الرمز	سعر السهم	نسبة التغير
فينيكس القابضة	PHNX	0.33	94.12%
الضمان للاستثمار	DMAN	1.21	24.74%
المتخصصة للتجارة	SPTI	0.92	6.98%
التجمعات الاستثمارية	SPIC	0.83	6.41%
العصر للاستثمار	CEIG	0.20	5.26%

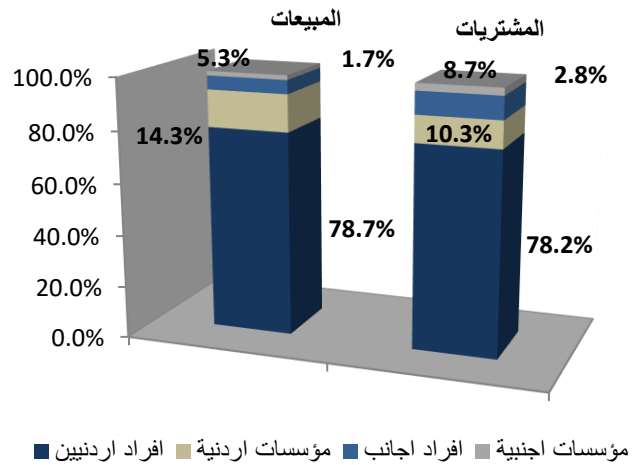
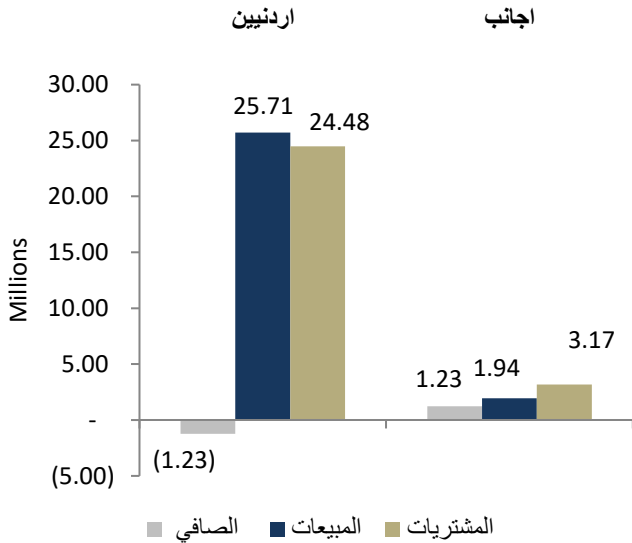
الشركات الأكثر نشاطاً (عدد أسهم)

الشركة	الرمز	عدد الأسهم	النسبة للإجمالي
الكهرباء الاردنية	JOEP	4,403,459	33.55%
البنك الاستثماري	INVB	945,282	7.20%
تهامة للاستثمارات	THMA	642,405	4.89%
البنك العربي	ARBK	398,286	3.03%
العصر للاستثمار	CEIG	389,209	2.97%

الشركات الأكثر نشاطاً (حجم تداول)

الشركة	الرمز	حجم التداول	النسبة للإجمالي
الكهرباء الاردنية	JOEP	10,245,148	39.57%
الفوسفات	JOPH	3,211,736	12.40%
البنك العربي	ARBK	1,938,075	7.49%
مصفاة الاردن /جوبترول	JOPT	1,525,375	5.89%
البنك الاستثماري	INVB	1,477,076	5.70%

تحليل التداول حسب الجنسية



Div Yield 2023	Div Yield 2022	P/BV	P/E	Book Value	EPS	Net Income 2023	Net Income 2022	Capital in m	YTD	Price	Ticker	Name
8.55%	8.92%	2.24	8.42	6.78	1.81	446,828	717,145	247,500	5.34%	15.20	JOPH	الفسفات
8.60%	10.31%	1.45	6.41	3.60	0.82	81,554	103,953	100,000	4.60%	5.23	JOPT	مصنفاة الاردن /جوبترول
6.20%	5.76%	0.43	5.46	11.23	0.89	567,693	368,876	640,800	7.56%	4.84	ARBK	البنك العربي
3.85%	7.01%	1.64	9.62	20.58	3.51	292,644	601,228	83,318	26.99%	33.78	APOT	البوتاس العربية
7.24%	7.22%	1.87	12.46	1.63	0.24	45,748	44,031	187,500	6.29%	3.04	JTEL	الاتصالات الأردنية
7.50%	8.59%	0.80	7.32	2.50	0.27	71,853	86,820	263,037	2.56%	2.00	CAPL	بنك المال
7.17%	4.35%	1.47	12.63	1.62	0.19	17,224	15,060	91,761	7.24%	2.37	JOEP	الكهرباء الاردنية
5.08%	6.13%	1.62	13.90	2.67	0.31	62,302	61,109	200,000	8.25%	4.33	JOIB	بنك الإسلامي الأردني
7.86%	8.37%	0.87	10.40	2.62	0.22	44,023	40,139	200,000	4.57%	2.29	BOJX	بنك الاردن
7.94%	8.28%	3.19	18.72	1.98	0.34	7,573	8,441	22,500	-8.43%	6.30	JDFS	الاسواق الحرة
6.10%	14.12%	1.08	8.06	1.52	0.20	22,382	31,507	110,000	4.46%	1.64	MANE	أفاق للطاقة
5.68%	5.65%	0.74	7.47	2.39	0.24	47,137	34,328	200,000	1.73%	1.76	UBSI	بنك الإتحاد
6.15%	10.58%	2.34	9.88	2.77	0.66	9,209	20,702	14,000	4.84%	6.50	IREL	كهرباء اربد
2.59%	3.20%	0.75	7.84	4.10	0.39	59,108	18,682	150,000	7.29%	3.09	JOKB	الأردني الكويتي
7.69%	7.69%	0.63	11.22	1.66	0.09	18,592	16,900	200,655	1.96%	1.04	AHLI	البنك الاهلي
6.80%	8.20%	0.45	5.55	2.30	0.19	35,285	34,614	190,000	-5.50%	1.03	CABK	بنك القاهرة عمان
3.70%	4.33%	1.37	9.96	1.97	0.27	4,473	3,908	16,500	8.87%	2.70	MBED	العربية للمبيدات
7.69%	5.88%	0.51	8.28	1.27	0.08	1,452	1,072	18,500	6.56%	0.65	MSFT	مسابفات للنقل
3.98%	4.33%	1.33	21.17	1.89	0.12	4,802	3,766	40,500	8.66%	2.51	AIEI	الولاية للتعليم
5.78%	4.35%	1.12	14.89	1.54	0.12	1,742	1,660	15,000	4.85%	1.73	TIIC	التأمين الاسلامية
5.43%	5.68%	0.70	15.89	1.32	0.06	866	503	14,956	10.84%	0.92	ICAG	الانتاج
6.06%	7.69%	1.26	28.17	1.57	0.07	422	706	6,000	2.59%	1.98	UMIC	العالمية للزيت
5.48%	5.41%	0.61	7.03	1.20	0.10	2,906	387	28,000	1.39%	0.73	FINS	الأولى للتأمين
5.88%	4.72%	0.69	7.52	1.24	0.11	2,035	2,107	18,000	3.66%	0.85	SITT	السلام للنقل
4.48%	5.97%	0.45	14.74	1.50	0.05	5,000	6,670	110,000	8.06%	0.67	ABCO	بنك المؤسسة العربية