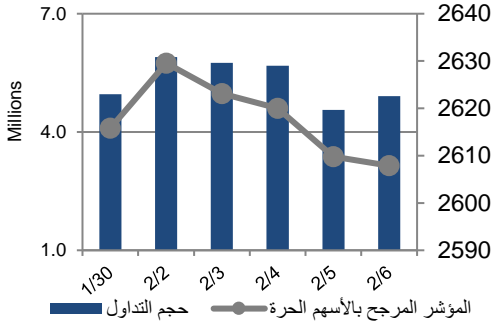


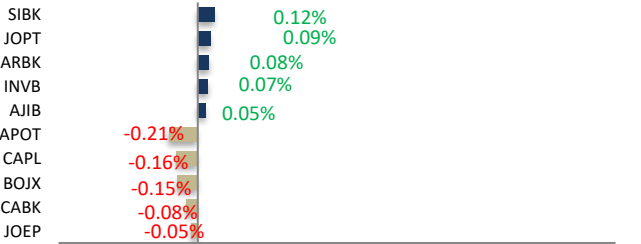
## أداء بورصة عمان

شهد مؤشر بورصة عمان انخفاضاً خلال الأسبوع الحالي بنسبة 0.30%، حيث تأثر أداء السوق بشكل رئيسي بانخفاض قطاع الصناعات الاستخراجية والتعدينية. وقد شهدت القيمة السوقية انخفاضاً بنسبة 0.62% مقارنة مع الأسبوع السابق لتصل إلى حوالي 18.871 مليار دينار.



البيان	الأسبوع الحالي	نسبة التغير الأسبوعي	نسبة التغير منذ بداية العام	الوزن في المؤشر العام	التأثير على المؤشر	P/E	P/BV
المالي	2749.35	-0.12%	3.71%	57.96%	-0.06%	12.79	0.86
الخدمات	1768.96	0.08%	4.47%	24.89%	0.00%	10.91	1.31
الصناعي	5916.29	-1.34%	6.96%	17.14%	-0.24%	8.14	1.58
العام	2607.88	-0.30%	4.79%	100.00%	-0.30%	10.81	0.99

## الشركات الأكثر تأثيراً على المؤشر العام



-1.00% -0.60% -0.20% 0.20% 0.60% 1.00% 1.40% 1.80% 2.20% 2.60% 3.00%

حجم التداول	عدد الشركات	عدد الأسهم	عدد العقود
28,386,380	37	13,591,124	27
	↑ الشركات		
	↓ الشركات		
	الثابتة		

السوق المالي	المؤشر	نسبة التغير الأسبوعي	نسبة التغير منذ بداية العام
السعودية	12433.58	0.29%	3.30%
الكويت	8414.47	0.77%	7.34%
أبو ظبي	9586.14	0.00%	1.77%
دبي	5238.39	1.12%	1.55%
الدوحة	10615.75	-0.51%	0.42%
القاهرة	30011.84	0.00%	0.91%

## مركز الأبحاث والاستشارات

## المالية:

• سامر السهوانة

5005555 Ex 5943

Sahaweah@hbtbf.com.jo

## صندوق بنك الإسكان (صندوق)

## استثماري مفتوح:

• سمية عيد

5005555 Ex 2253

Seid@hbtbf.com.jo

## صافي قيمة وحدة الصندوق

كما في 2025/01/30:

123.786

MTM Return %2.78

YTD Return %2.78

3Y Annualized Return %6.94

الشركات الأكثر انخفاضاً

الشركة	الرمز	سعر السهم	نسبة التغير
الموارد الصناعية	JOIR	0.42	-16.00%
الشرق للمشاريع	AIPC	1.52	-9.52%
الاتحاد للاستثمارات	UINV	0.10	-9.09%
العربية الاستثمارية	APCT	1.43	-8.92%
الباطون الجاهز	RMCC	1.03	-8.04%

الشركات الأكثر ارتفاعاً

الشركة	الرمز	سعر السهم	نسبة التغير
السنابل الدولية	SANA	0.63	21.15%
الضمان للاستثمار	DMAN	1.39	14.88%
الكفاءة	HIPR	0.28	7.69%
النسر العربي للتأمين	AAIN	2.95	7.27%
التأمين الاردنية	JOIN	1.10	6.80%

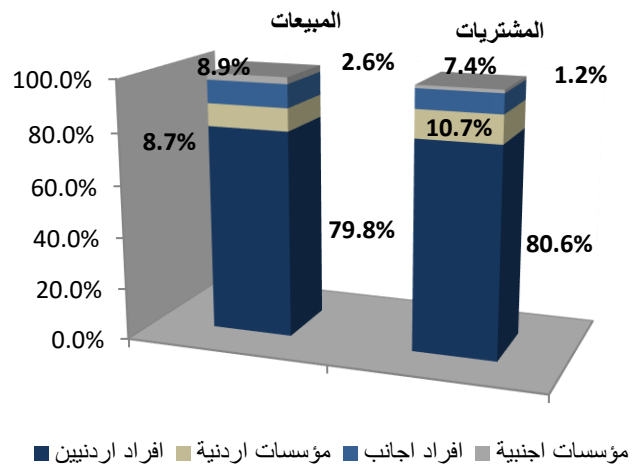
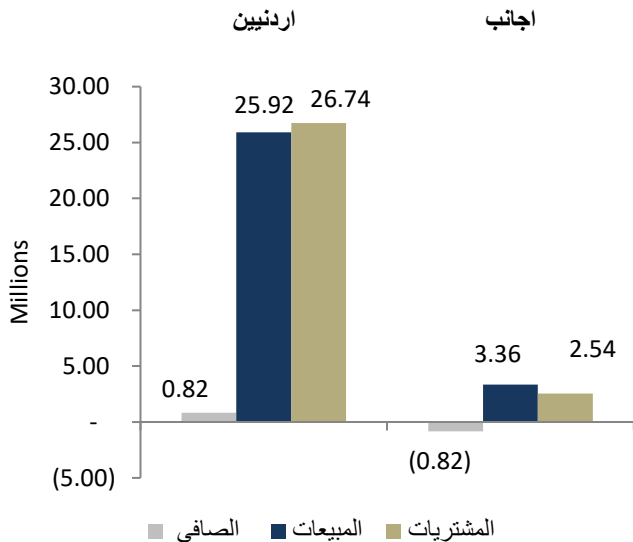
الشركات الأكثر نشاطاً (عدد أسهم)

الشركة	الرمز	عدد الأسهم	النسبة للإجمالي
الكهرباء الاردنية	JOEP	2,630,039	19.35%
البنك العربي	ARBK	954,882	7.03%
البنك الاهلي	AHLI	734,789	5.41%
الكابلات المتحدة	UCIC	720,916	5.30%
الاردن الدولية للتأمين	JJIC	597,937	4.40%

الشركات الأكثر نشاطاً (حجم تداول)

الشركة	الرمز	حجم التداول	النسبة للإجمالي
الكهرباء الاردنية	JOEP	6,197,312	21.84%
الفوسفات	JOPH	5,059,949	17.83%
البنك العربي	ARBK	4,728,172	16.66%
بنك الإسلامي الأردني	JOIB	2,262,182	7.97%
مصفاة الاردن /جوبترول	JOPT	2,161,082	7.62%

تحليل التداول حسب الجنسية



Div Yield 2023	Div Yield 2022	P/BV	P/E	Book Value	EPS	Net Income 2023	Net Income 2022	Capital in m	YTD	Price	Ticker	Name
8.55%	8.92%	2.24	8.42	6.78	1.81	446,828	717,145	247,500	5.41%	15.21	JOPH	الفسفات
8.52%	10.31%	1.47	6.47	3.60	0.82	81,554	103,953	100,000	5.60%	5.28	JOPT	مصنفة الاردن /جويتروول
6.15%	5.76%	0.43	5.51	11.23	0.89	567,693	368,876	640,800	8.44%	4.88	ARBK	البنك العربي
4.05%	7.01%	1.56	9.14	20.58	3.51	292,644	601,228	83,318	20.68%	32.10	APOT	البوتاس العربية
7.24%	7.22%	1.87	12.46	1.63	0.24	45,748	44,031	187,500	6.29%	3.04	JTEL	الاتصالات الأردنية
7.65%	8.59%	0.78	7.18	2.50	0.27	71,853	86,820	263,037	0.51%	1.96	CAPL	بنك المال
7.23%	4.35%	1.45	12.52	1.62	0.19	17,224	15,060	91,761	6.33%	2.35	JOEP	الكهرباء الاردنية
5.08%	6.13%	1.62	13.90	2.67	0.31	62,302	61,109	200,000	8.25%	4.33	JOIB	بنك الإسلامي الأردني
8.04%	8.37%	0.85	10.18	2.62	0.22	44,023	40,139	200,000	2.28%	2.24	BOJX	بنك الاردن
8.06%	8.28%	3.13	18.42	1.98	0.34	7,573	8,441	22,500	-9.88%	6.20	JDFS	الاسواق الحرة
6.06%	14.12%	1.09	8.11	1.52	0.20	22,382	31,507	110,000	5.10%	1.65	MANE	أفاق للطاقة
5.71%	5.65%	0.73	7.43	2.39	0.24	47,137	34,328	200,000	1.16%	1.75	UBSI	بنك الإتحاد
6.11%	10.58%	2.36	9.96	2.77	0.66	9,209	20,702	14,000	5.65%	6.55	IREL	كهرباء اريد
2.59%	3.20%	0.75	7.84	4.10	0.39	59,108	18,682	150,000	7.29%	3.09	JOKB	الأردني الكويتي
7.62%	7.69%	0.63	11.33	1.66	0.09	18,592	16,900	200,655	2.94%	1.05	AHLI	البنك الاهلي
7.00%	8.20%	0.43	5.38	2.30	0.19	35,285	34,614	190,000	-8.26%	1.00	CABK	بنك القاهرة عمان
3.65%	4.33%	1.39	10.11	1.97	0.27	4,473	3,908	16,500	10.48%	2.74	MBED	العربية للمبيدات
7.81%	5.88%	0.50	8.15	1.27	0.08	1,452	1,072	18,500	4.92%	0.64	MSFT	مسافات للنقل
4.03%	4.33%	1.31	20.91	1.89	0.12	4,802	3,766	40,500	7.36%	2.48	AIEI	الدولية للتعليم
5.88%	4.35%	1.10	14.63	1.54	0.12	1,742	1,660	15,000	3.03%	1.70	TIIC	التأمين الإسلامية
5.49%	5.68%	0.69	15.72	1.32	0.06	866	503	14,956	9.64%	0.91	ICAG	الانتاج
6.06%	7.69%	1.26	28.17	1.57	0.07	422	706	6,000	2.59%	1.98	UMIC	العالمية للزيوت
5.63%	5.41%	0.59	6.84	1.20	0.10	2,906	387	28,000	-1.39%	0.71	FINS	الأولى للتأمين
5.88%	4.72%	0.69	7.52	1.24	0.11	2,035	2,107	18,000	3.66%	0.85	SITT	السلام للنقل
4.55%	5.97%	0.44	14.52	1.50	0.05	5,000	6,670	110,000	6.45%	0.66	ABCO	بنك المؤسسة العربية