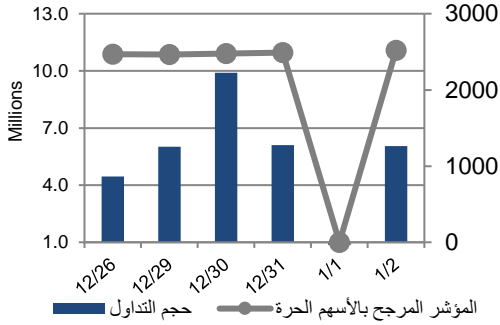


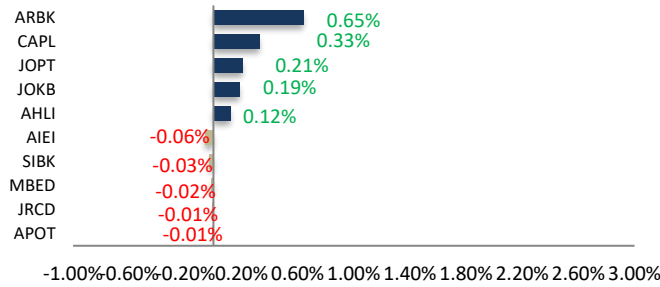
أداء بورصة عمان



شهد مؤشر بورصة عمان ارتفاعاً خلال الأسبوع الحالي بنسبة 2.19%، حيث تأثر أداء السوق بشكل رئيسي بارتفاع قطاع البنوك. وقد شهدت القيمة السوقية ارتفاعاً بنسبة 2.07% مقارنة مع الأسبوع السابق لتصل إلى حوالي 17.856 مليار دينار.

البيان	الأسبوع الحالي	نسبة التغير الأسبوعي	نسبة التغير منذ بداية العام	المؤشر الوزني في العام	التأثير على المؤشر	P/E	P/BV
المالي	2696.22	2.84%	1.71%	58.78%	1.74%	12.79	0.86
الخدمات	1702.44	1.53%	0.54%	24.73%	0.41%	10.91	1.31
الصناعي	5552.49	0.46%	0.38%	16.49%	0.04%	8.14	1.58
العام	2520.55	2.19%	1.28%	100.00%	2.19%	10.81	0.99

الشركات الأكثر تأثيراً على المؤشر العام



حجم التداول	عدد الشركات	عدد الأسهم	عدد العقود
28,933,393	67 ↑	15,968,363	28 ↓
8,832	31		31

مركز الأبحاث والاستشارات

المالية:

سامر السهوانة

5005555 Ex 5943

Sahaweah@hbtbf.com.jo

صندوق بنك الإسكان (صندوق)

استثماري (مفتوح):

سمية عيد

5005555 Ex 2253

Seid@hbtbf.com.jo

صافي قيمة وحدة الصندوق

كما في 2024/12/31:

120.432

MTM Return %1.58

YTD Return %5.04

3Y Annualized Return %6.52

السوق المالي	المؤشر	نسبة التغير الأسبوعي	نسبة التغير منذ بداية العام
السعودية	12099.57	2.02%	1.10%
الكويت	7875.04	-0.03%	5.32%
أبو ظبي	9322.75	-0.05%	-2.66%
دبي	5126.74	-0.06%	26.28%
الدوحة	10507.55	0.90%	-2.98%
القاهرة	30060.48	0.34%	20.75%

الشركات الأكثر انخفاضاً

الشركة	الرمز	سعر السهم	نسبة التغير
الانتقائية	ENTK	0.42	-6.67%
المحفظة الوطنية	MHFZ	0.61	-6.15%
عمد للاستثمار	AMAD	0.83	-4.60%
الشامخة العقارية	VFED	1.09	-4.39%
الدولية للتعليم	AIEI	2.25	-4.26%

الشركات الأكثر ارتفاعاً

الشركة	الرمز	سعر السهم	نسبة التغير
البلاد للاستثمارات	BLAD	0.37	42.31%
التأمين العربية - الأردن	AICJ	0.92	15.00%
الاسواق الحرة	JDFS	6.88	12.79%
تطوير العقارات	REDV	0.54	12.50%
المتكاملة للنقل	ABUS	0.59	11.32%

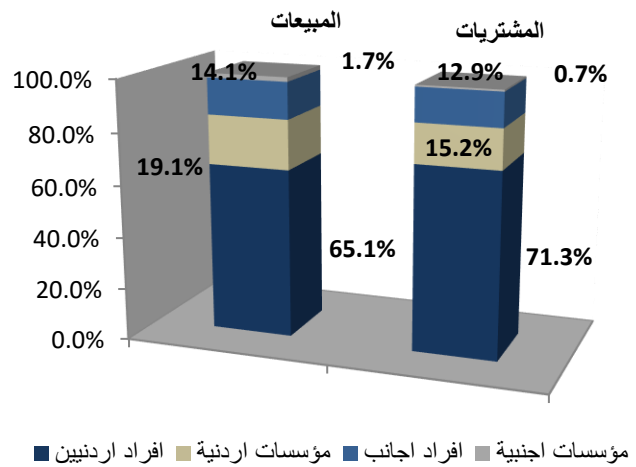
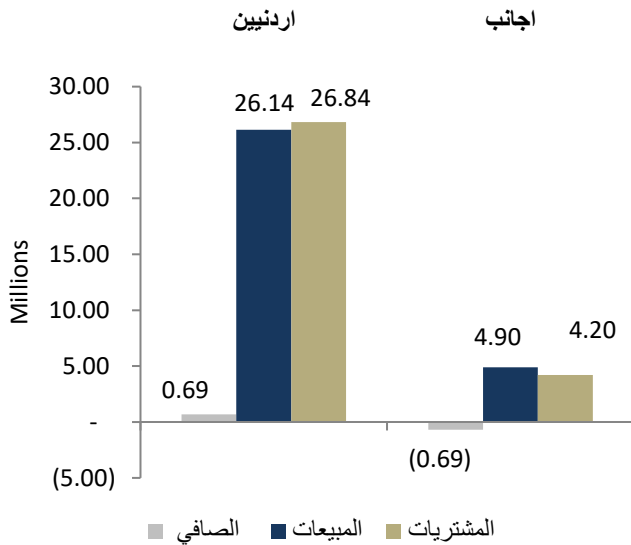
الشركات الأكثر نشاطاً (عدد أسهم)

الشركة	الرمز	عدد الأسهم	النسبة للإجمالي
الكهرباء الاردنية	JOEP	2,574,217	16.27%
اتجاز	ATCO	1,484,898	9.38%
البنك العربي	ARBK	1,231,956	7.78%
الاتحاد للاستثمارات	UINV	1,128,480	7.13%
أفاق للطاقة	MANE	1,085,137	6.86%

الشركات الأكثر نشاطاً (حجم تداول)

الشركة	الرمز	حجم التداول	النسبة للإجمالي
الكهرباء الاردنية	JOEP	5,631,825	20.08%
البنك العربي	ARBK	5,480,616	19.54%
الفوسفات	JOPH	3,341,038	11.91%
بنك الإسلامي الأردني	JOIB	1,900,720	6.78%
أفاق للطاقة	MANE	1,667,430	5.95%

تحليل التداول حسب الجنسية



Div Yield 2023	Div Yield 2022	P/BV	P/E	Book Value	EPS	Net Income 2023	Net Income 2022	Capital in m	YTD	Price	Ticker	Name
8.99%	8.92%	2.13	8.01	6.78	1.81	446,828	717,145	247,500	0.21%	14.46	JOPH	الفوسفات
8.86%	10.31%	1.41	6.23	3.60	0.82	81,554	103,953	100,000	1.60%	5.08	JOPT	مصفاة الاردن /جوبترول
6.44%	5.76%	0.41	5.26	11.23	0.89	567,693	368,876	640,800	3.56%	4.66	ARBK	البنك العربي
4.90%	7.01%	1.29	7.56	20.58	3.51	292,644	601,228	83,318	-0.19%	26.55	APOT	البوتاس العربية
7.59%	7.22%	1.78	11.89	1.63	0.24	45,748	44,031	187,500	1.40%	2.90	JTEL	الاتصالات الأردنية
7.46%	8.59%	0.80	7.36	2.50	0.27	71,853	86,820	263,037	3.08%	2.01	CAPL	بنك المال
7.76%	4.35%	1.35	11.67	1.62	0.19	17,224	15,060	91,761	-0.90%	2.19	JOEP	الكهرباء الاردنية
5.47%	6.13%	1.51	12.90	2.67	0.31	62,302	61,109	200,000	0.50%	4.02	JOIB	بنك الإسلامي الأردني
8.11%	8.37%	0.85	10.09	2.62	0.22	44,023	40,139	200,000	1.37%	2.22	BOJX	بنك الاردن
7.27%	8.28%	3.48	20.44	1.98	0.34	7,573	8,441	22,500	0.00%	6.88	JDFS	الاسواق الحرة
6.37%	14.12%	1.04	7.72	1.52	0.20	22,382	31,507	110,000	0.00%	1.57	MANE	أفاق للطاقة
5.78%	5.65%	0.72	7.34	2.39	0.24	47,137	34,328	200,000	0.00%	1.73	UBSI	بنك الإتحاد
6.40%	10.58%	2.25	9.50	2.77	0.66	9,209	20,702	14,000	0.81%	6.25	IREL	كهرباء اربد
2.65%	3.20%	0.74	7.66	4.10	0.39	59,108	18,682	150,000	4.86%	3.02	JOKB	الأردني الكويتي
7.69%	7.69%	0.63	11.22	1.66	0.09	18,592	16,900	200,655	1.96%	1.04	AHLI	البنك الاهلي
6.48%	8.20%	0.47	5.82	2.30	0.19	35,285	34,614	190,000	-0.92%	1.08	CABK	بنك القاهرة عمان
3.97%	4.33%	1.28	9.30	1.97	0.27	4,473	3,908	16,500	1.61%	2.52	MBED	العربية للمبيدات
8.06%	5.88%	0.49	7.90	1.27	0.08	1,452	1,072	18,500	1.64%	0.62	MSFT	مسافات للنقل
4.44%	4.33%	1.19	18.97	1.89	0.12	4,802	3,766	40,500	-2.60%	2.25	AIEI	الدولية للتعليم
6.02%	4.35%	1.08	14.29	1.54	0.12	1,742	1,660	15,000	0.61%	1.66	TIIC	التأمين الاسلامية
5.88%	5.68%	0.64	14.68	1.32	0.06	866	503	14,956	2.41%	0.85	ICAG	الانتاج
6.45%	7.69%	1.18	26.47	1.57	0.07	422	706	6,000	-3.63%	1.86	UMIC	العالمية للزيوت
5.56%	5.41%	0.60	6.94	1.20	0.10	2,906	387	28,000	0.00%	0.72	FINS	الأولى للتأمين
6.10%	4.72%	0.66	7.25	1.24	0.11	2,035	2,107	18,000	0.00%	0.82	SITT	السلام للنقل
4.62%	5.97%	0.43	14.30	1.50	0.05	5,000	6,670	110,000	4.84%	0.65	ABCO	بنك المؤسسة العربية