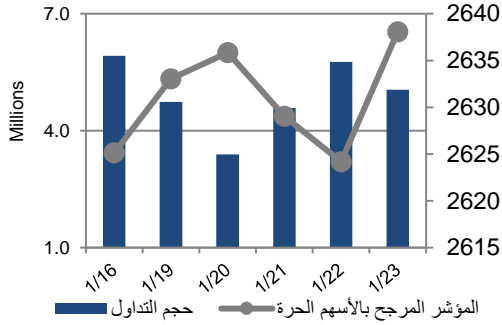


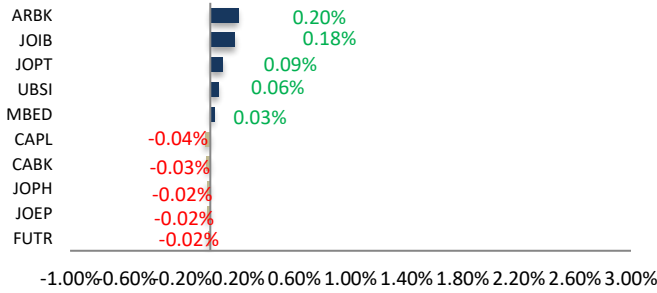
أداء بورصة عمان



شهد مؤشر بورصة عمان ارتفاعاً خلال الأسبوع الحالي بنسبة 0.49%، حيث تأثر أداء السوق بشكل رئيسي بارتفاع قطاع البنوك. وقد شهدت القيمة السوقية ارتفاعاً بنسبة 0.48% مقارنة مع الأسبوع السابق لتصل إلى حوالي 19.156 مليار دينار.

| البيان | الأسبوع الحالي | نسبة التغير الأسبوعي | نسبة التغير منذ بداية العام | الوزن في المؤشر العام | التأثير على المؤشر | P/E | P/BV |
|---------|----------------|----------------------|-----------------------------|-----------------------|--------------------|-------|------|
| المالي | 2773.21 | 0.53% | 4.61% | 57.84% | 0.36% | 12.79 | 0.86 |
| الخدمات | 1782.82 | 0.29% | 5.29% | 24.76% | 0.11% | 10.91 | 1.31 |
| الصناعي | 6073.82 | 0.17% | 9.81% | 17.40% | 0.03% | 8.14 | 1.58 |
| العام | 2638.08 | 0.49% | 6.00% | 100.00% | 0.49% | 10.81 | 0.99 |

الشركات الأكثر تأثيراً على المؤشر العام



| حجم التداول | عدد الشركات | عدد الأسهم | عدد العقود |
|-------------|-------------|------------|------------|
| 24,579,354 | 44 ↑ | 14,630,665 | 39 ↓ |
| 9,885 | الثابتة | | 45 |

مركز الأبحاث والاستشارات

المالية:

• سامر السهوانة

5005555 Ex 5943

Sahaweah@hbtbf.com.jo

صندوق بنك الإسكان (صندوق)

استثماري مفتوح:

• سمية عيد

5005555 Ex 2253

Seid@hbtbf.com.jo

صافي قيمة وحدة الصندوق

كما في 2025/01/15:

132.691

MTM Return %2.71

YTD Return %2.71

3Y Annualized Return %6.91

| السوق المالي | المؤشر | نسبة التغير الأسبوعي | نسبة التغير منذ بداية العام |
|--------------|----------|----------------------|-----------------------------|
| السعودية | 12389.55 | 1.09% | 2.93% |
| الكويت | 8220.17 | 2.49% | 4.87% |
| أبو ظبي | 9563.94 | 0.68% | 1.54% |
| دبي | 5225.54 | 0.26% | 1.30% |
| الدوحة | 10684.39 | 2.03% | 1.07% |
| القاهرة | 29997.69 | 1.33% | 0.86% |

الشركات الأكثر انخفاضاً

| الشركة | الرمز | سعر السهم | نسبة التغير |
|------------------------|-------|-----------|-------------|
| الأردن الدولية للتأمين | JJIC | 0.44 | -15.38% |
| التأمين الوطنية | NAAI | 1.07 | -13.71% |
| السنابل الدولية | SANA | 0.52 | -10.34% |
| المتكاملة للنقل | ABUS | 0.48 | -9.43% |
| العربية الاستثمارية | APCT | 1.57 | -9.25% |

الشركات الأكثر ارتفاعاً

| الشركة | الرمز | سعر السهم | نسبة التغير |
|---------------------|-------|-----------|-------------|
| حديد الأردن | JOST | 0.15 | 15.38% |
| الاتحاد للاستثمارات | UINV | 0.11 | 10.00% |
| مستشفى ابن الهيثم | IBNH | 0.78 | 8.33% |
| الفنادق والسياحة | JOHT | 1.71 | 5.56% |
| العمارة الأردنية | JRCD | 0.60 | 5.26% |

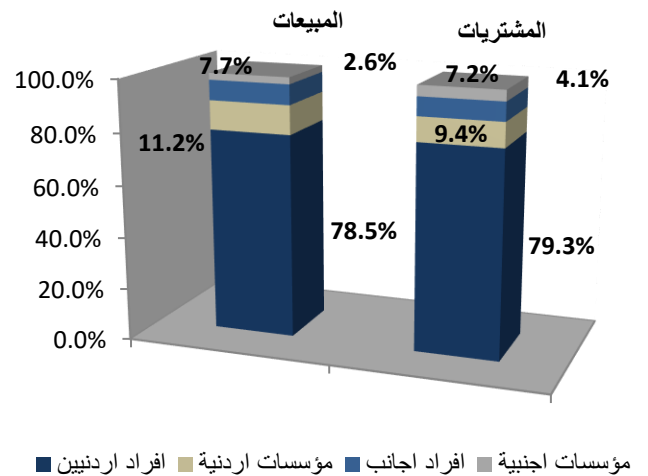
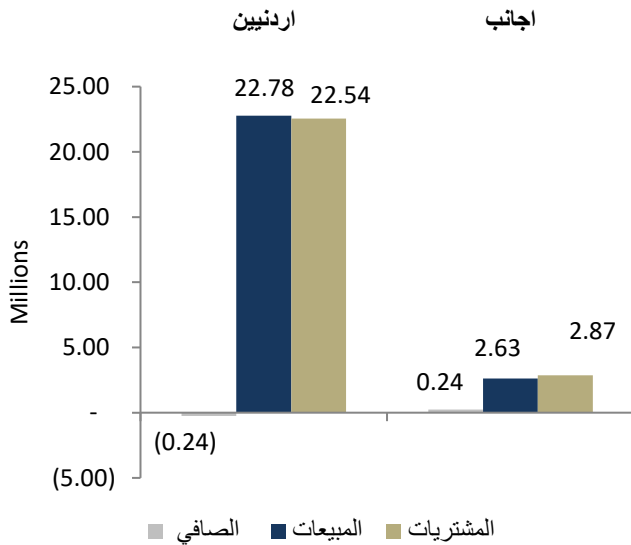
الشركات الأكثر نشاطاً (عدد أسهم)

| الشركة | الرمز | عدد الأسهم | النسبة للإجمالي |
|----------------------------|-------|------------|-----------------|
| الكهرباء الأردنية | JOEP | 2,961,065 | 20.24% |
| المستقبل العربية | FUTR | 1,638,130 | 11.20% |
| حديد الأردن | JOST | 1,552,189 | 10.61% |
| بنك الإسلامي الأردني | JOIB | 836,097 | 5.71% |
| التجمعات للمشاريع السياحية | TAJM | 646,992 | 4.42% |

الشركات الأكثر نشاطاً (حجم تداول)

| الشركة | الرمز | حجم التداول | النسبة للإجمالي |
|------------------------|-------|-------------|-----------------|
| الكهرباء الأردنية | JOEP | 6,960,175 | 28.32% |
| بنك الإسلامي الأردني | JOIB | 3,659,419 | 14.89% |
| البنك العربي | ARBK | 2,891,092 | 11.76% |
| الفوسفات | JOPH | 2,489,944 | 10.13% |
| مصفاة الأردن /جوبيترول | JOPT | 1,666,493 | 6.78% |

تحليل التداول حسب الجنسية



| Div Yield 2023 | Div Yield 2022 | P/BV | P/E | Book Value | EPS | Net Income 2023 | Net Income 2022 | Capital in m | YTD | Price | Ticker | Name |
|----------------|----------------|------|-------|------------|------|-----------------|-----------------|--------------|--------|-------|--------|-----------------------|
| 8.45% | 8.92% | 2.27 | 8.52 | 6.78 | 1.81 | 446,828 | 717,145 | 247,500 | 6.65% | 15.39 | JOPH | الفسفات |
| 8.56% | 10.31% | 1.46 | 6.45 | 3.60 | 0.82 | 81,554 | 103,953 | 100,000 | 5.20% | 5.26 | JOPT | مصفاة الاردن /جوبترول |
| 6.11% | 5.76% | 0.44 | 5.54 | 11.23 | 0.89 | 567,693 | 368,876 | 640,800 | 9.11% | 4.91 | ARBK | البنك العربي |
| 3.81% | 7.01% | 1.66 | 9.72 | 20.58 | 3.51 | 292,644 | 601,228 | 83,318 | 28.31% | 34.13 | APOT | البوتاس العربية |
| 7.24% | 7.22% | 1.87 | 12.46 | 1.63 | 0.24 | 45,748 | 44,031 | 187,500 | 6.29% | 3.04 | JTEL | الاتصالات الأردنية |
| 7.46% | 8.59% | 0.80 | 7.36 | 2.50 | 0.27 | 71,853 | 86,820 | 263,037 | 3.08% | 2.01 | CAPL | بنك المال |
| 7.20% | 4.35% | 1.46 | 12.57 | 1.62 | 0.19 | 17,224 | 15,060 | 91,761 | 6.79% | 2.36 | JOEP | الكهرباء الأردنية |
| 5.01% | 6.13% | 1.64 | 14.09 | 2.67 | 0.31 | 62,302 | 61,109 | 200,000 | 9.75% | 4.39 | JOIB | بنك الإسلامي الأردني |
| 7.86% | 8.37% | 0.87 | 10.40 | 2.62 | 0.22 | 44,023 | 40,139 | 200,000 | 4.57% | 2.29 | BOJX | بنك الاردن |
| 7.58% | 8.28% | 3.34 | 19.61 | 1.98 | 0.34 | 7,573 | 8,441 | 22,500 | -4.07% | 6.60 | JDFS | الاسواق الحرة |
| 5.92% | 14.12% | 1.11 | 8.31 | 1.52 | 0.20 | 22,382 | 31,507 | 110,000 | 7.64% | 1.69 | MANE | أفاق للطاقة |
| 5.65% | 5.65% | 0.74 | 7.51 | 2.39 | 0.24 | 47,137 | 34,328 | 200,000 | 2.31% | 1.77 | UBSI | بنك الإتحاد |
| 6.09% | 10.58% | 2.37 | 9.99 | 2.77 | 0.66 | 9,209 | 20,702 | 14,000 | 5.97% | 6.57 | IREL | كهرباء اريد |
| 2.57% | 3.20% | 0.76 | 7.89 | 4.10 | 0.39 | 59,108 | 18,682 | 150,000 | 7.99% | 3.11 | JOKB | الأردني الكويتي |
| 7.69% | 7.69% | 0.63 | 11.22 | 1.66 | 0.09 | 18,592 | 16,900 | 200,655 | 1.96% | 1.04 | AHLI | البنك الاهلي |
| 6.67% | 8.20% | 0.46 | 5.65 | 2.30 | 0.19 | 35,285 | 34,614 | 190,000 | -3.67% | 1.05 | CABK | بنك القاهرة عمان |
| 3.62% | 4.33% | 1.40 | 10.18 | 1.97 | 0.27 | 4,473 | 3,908 | 16,500 | 11.29% | 2.76 | MBED | العربية للمبيدات |
| 7.69% | 5.88% | 0.51 | 8.28 | 1.27 | 0.08 | 1,452 | 1,072 | 18,500 | 6.56% | 0.65 | MSFT | مسافات للنقل |
| 3.92% | 4.33% | 1.35 | 21.50 | 1.89 | 0.12 | 4,802 | 3,766 | 40,500 | 10.39% | 2.55 | AIEI | الدولية للتعليم |
| 5.88% | 4.35% | 1.10 | 14.63 | 1.54 | 0.12 | 1,742 | 1,660 | 15,000 | 3.03% | 1.70 | TIIC | التأمين الاسلامية |
| 5.49% | 5.68% | 0.69 | 15.72 | 1.32 | 0.06 | 866 | 503 | 14,956 | 9.64% | 0.91 | ICAG | الإنتاج |
| 6.25% | 7.69% | 1.22 | 27.32 | 1.57 | 0.07 | 422 | 706 | 6,000 | -0.52% | 1.92 | UMIC | العالمية للزيوت |
| 5.48% | 5.41% | 0.61 | 7.03 | 1.20 | 0.10 | 2,906 | 387 | 28,000 | 1.39% | 0.73 | FINS | الأولى للتأمين |
| 5.88% | 4.72% | 0.69 | 7.52 | 1.24 | 0.11 | 2,035 | 2,107 | 18,000 | 3.66% | 0.85 | SITT | السلام للنقل |
| 4.62% | 5.97% | 0.43 | 14.30 | 1.50 | 0.05 | 5,000 | 6,670 | 110,000 | 4.84% | 0.65 | ABCO | بنك المؤسسة العربية |