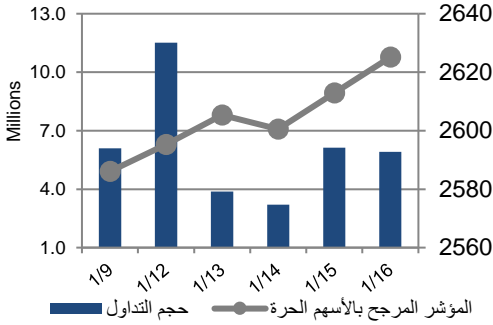


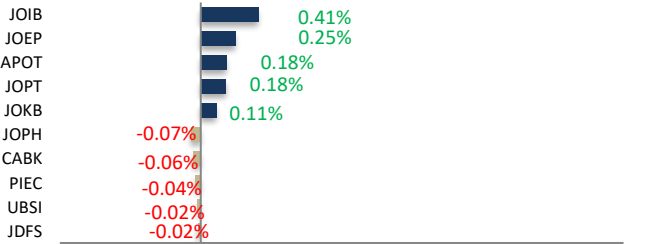
أداء بورصة عمان



شهد مؤشر بورصة عمان ارتفاعاً خلال الأسبوع الحالي بنسبة 1.51%، حيث تأثر أداء السوق بشكل رئيسي بارتفاع قطاع البنوك. وقد شهدت القيمة السوقية ارتفاعاً بنسبة 1.43% مقارنة مع الأسبوع السابق لتصل إلى حوالي 19.064 مليار دينار.

البيان	الأسبوع الحالي	نسبة التغير الأسبوعي	نسبة التغير منذ بداية العام	الوزن في المؤشر العام	التأثير على المؤشر	P/E	P/BV
المالي	2758.49	1.28%	4.06%	57.77%	0.78%	12.79	0.86
الخدمات	1777.66	2.17%	4.98%	24.77%	0.55%	10.91	1.31
الصناعي	6063.68	0.92%	9.62%	17.46%	0.18%	8.14	1.58
العام	2625.13	1.51%	5.48%	100.00%	1.51%	10.81	0.99

الشركات الأكثر تأثيراً على المؤشر العام



-1.00% 0.60% 0.20% 0.20% 0.60% 1.00% 1.40% 1.80% 2.20% 2.60% 3.00%

حجم التداول	عدد الشركات	عدد الأسهم	عدد العقود
32,379,381	55 ↑	15,295,609	45 ↓
12,374	الثابتة	25	

السوق المالي	المؤشر	نسبة التغير الأسبوعي	نسبة التغير منذ بداية العام
السعودية	12097.75	-0.02%	0.51%
الكويت	8015.25	1.78%	2.25%
أبو ظبي	9495.48	1.85%	0.81%
دبي	5228.32	1.98%	1.35%
الدوحة	10457.39	-0.48%	-1.08%
القاهرة	29444.65	-2.05%	-1.00%

مركز الأبحاث والاستشارات

المالية:

• سامر السهوانة

5005555 Ex 5943

Sahaweah@hbtbf.com.fo

صندوق بنك الإسكان (صندوق)

استثماري مفتوح:

• سمية عيد

5005555 Ex 2253

Seid@hbtbf.com.fo

صافي قيمة وحدة الصندوق

كما في 2025/01/15:

132.691

MTM Return %2.71

YTD Return %2.71

3Y Annualized Return %6.91

الشركات الأكثر انخفاضاً

الشركة	الرمز	سعر السهم	نسبة التغير
الألبان الأردنية	JODA	2.47	-13.94%
الشرق للمشاريع	AIPC	1.68	-13.40%
البلاد للاستثمارات	BLAD	0.29	-9.38%
الاتحاد للاستثمارات	UINV	0.10	-9.09%
الانماء العربية	INMA	0.31	-8.82%

الشركات الأكثر ارتفاعاً

الشركة	الرمز	سعر السهم	نسبة التغير
الضمان للاستثمار	DMAN	0.96	14.29%
الدولية للتعليم	AIEI	2.50	8.23%
زارة للاستثمار	ZARA	0.53	8.16%
المواسير المعدنية	ASPMM	1.34	8.06%
المقارية الأردنية	JRCD	0.57	7.55%

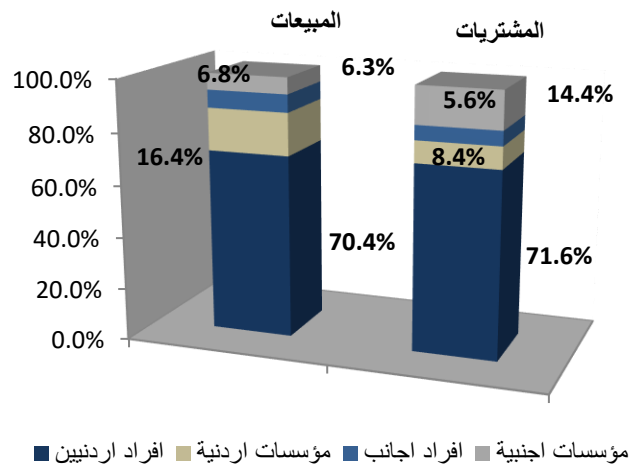
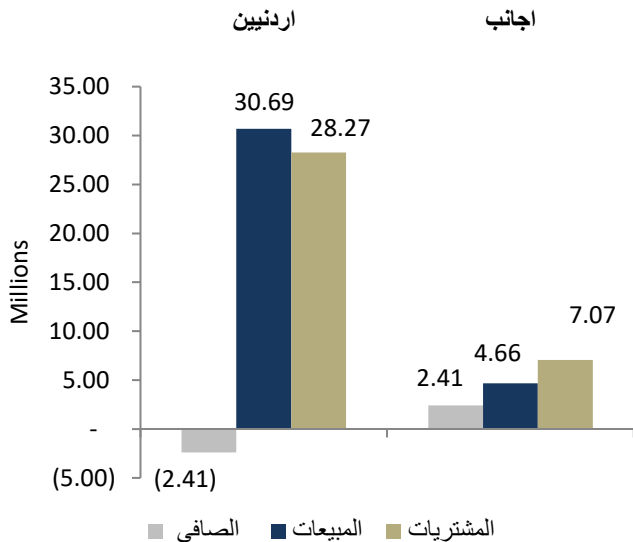
الشركات الأكثر نشاطاً (عدد أسهم)

الشركة	الرمز	عدد الأسهم	النسبة للإجمالي
الكهرباء الاردنية	JOEP	2,539,861	16.61%
فينيكس القابضة	PHNX	946,049	6.19%
بنك الإسلامي الأردني	JOIB	875,179	5.72%
التجمعات للمشاريع السياحية	TAJM	662,110	4.33%
الكابلات المتحدة	UCIC	647,598	4.23%

الشركات الأكثر نشاطاً (حجم تداول)

الشركة	الرمز	حجم التداول	النسبة للإجمالي
الفوسفات	JOPH	7,325,449	22.62%
الكهرباء الاردنية	JOEP	5,875,238	18.14%
بنك الإسلامي الأردني	JOIB	3,656,309	11.29%
مصفاة الاردن /جوبترول	JOPT	2,499,951	7.72%
البنك العربي	ARBK	1,843,825	5.69%

تحليل التداول حسب الجنسية



Div Yield 2023	Div Yield 2022	P/BV	P/E	Book Value	EPS	Net Income 2023	Net Income 2022	Capital in m	YTD	Price	Ticker	Name
8.43%	8.92%	2.28	8.55	6.78	1.81	446,828	717,145	247,500	6.93%	15.43	JOPH	الفسفات
8.64%	10.31%	1.45	6.39	3.60	0.82	81,554	103,953	100,000	4.20%	5.21	JOPT	مصفاة الاردن /جوبترول
6.24%	5.76%	0.43	5.43	11.23	0.89	567,693	368,876	640,800	6.89%	4.81	ARBK	البنك العربي
3.82%	7.01%	1.65	9.69	20.58	3.51	292,644	601,228	83,318	27.89%	34.02	APOT	البوتاس العربية
7.28%	7.22%	1.86	12.38	1.63	0.24	45,748	44,031	187,500	5.59%	3.02	JTEL	الاتصالات الأردنية
7.43%	8.59%	0.81	7.39	2.50	0.27	71,853	86,820	263,037	3.59%	2.02	CAPL	بنك المال
7.17%	4.35%	1.47	12.63	1.62	0.19	17,224	15,060	91,761	7.24%	2.37	JOEP	الكهرباء الأردنية
5.13%	6.13%	1.61	13.77	2.67	0.31	62,302	61,109	200,000	7.25%	4.29	JOIB	بنك الإسلامي الأردني
7.86%	8.37%	0.87	10.40	2.62	0.22	44,023	40,139	200,000	4.57%	2.29	BOJX	بنك الاردن
7.63%	8.28%	3.31	19.46	1.98	0.34	7,573	8,441	22,500	-4.80%	6.55	JDFS	الاسواق الحرة
5.92%	14.12%	1.11	8.31	1.52	0.20	22,382	31,507	110,000	7.64%	1.69	MANE	أفاق للطاقة
5.75%	5.65%	0.73	7.38	2.39	0.24	47,137	34,328	200,000	0.58%	1.74	UBSI	بنك الإتحاد
5.93%	10.58%	2.43	10.26	2.77	0.66	9,209	20,702	14,000	8.87%	6.75	IREL	كهرباء اربد
2.57%	3.20%	0.76	7.89	4.10	0.39	59,108	18,682	150,000	7.99%	3.11	JOKB	الأردني الكويتي
7.69%	7.69%	0.63	11.22	1.66	0.09	18,592	16,900	200,655	1.96%	1.04	AHLI	البنك الأهلي
6.60%	8.20%	0.46	5.71	2.30	0.19	35,285	34,614	190,000	-2.75%	1.06	CABK	بنك القاهرة عمان
3.75%	4.33%	1.35	9.85	1.97	0.27	4,473	3,908	16,500	7.66%	2.67	MBED	العربية للمبيدات
7.69%	5.88%	0.51	8.28	1.27	0.08	1,452	1,072	18,500	6.56%	0.65	MSFT	مسافات للنقل
4.00%	4.33%	1.32	21.08	1.89	0.12	4,802	3,766	40,500	8.23%	2.50	AIEI	الدولية للتعليم
5.88%	4.35%	1.10	14.63	1.54	0.12	1,742	1,660	15,000	3.03%	1.70	TIIC	التأمين الإسلامية
5.49%	5.68%	0.69	15.72	1.32	0.06	866	503	14,956	9.64%	0.91	ICAG	الانتاج
6.28%	7.69%	1.21	27.18	1.57	0.07	422	706	6,000	-1.04%	1.91	UMIC	العالمية للزيوت
5.48%	5.41%	0.61	7.03	1.20	0.10	2,906	387	28,000	1.39%	0.73	FINS	الأولى للتأمين
5.81%	4.72%	0.69	7.61	1.24	0.11	2,035	2,107	18,000	4.88%	0.86	SITT	السلام للنقل
4.62%	5.97%	0.43	14.30	1.50	0.05	5,000	6,670	110,000	4.84%	0.65	ABCO	بنك المؤسسة العربية