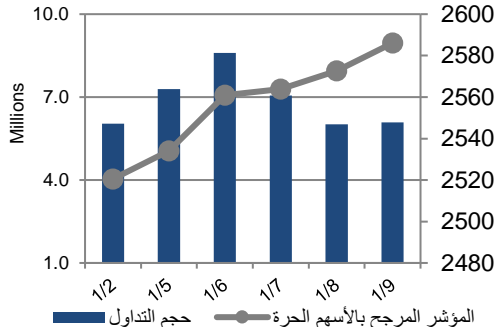


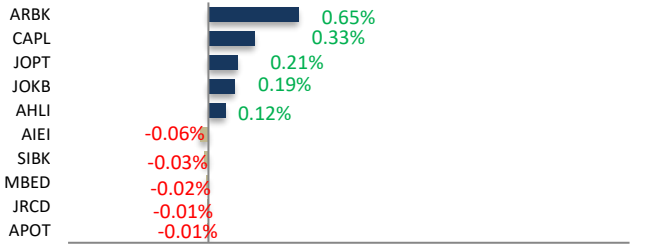
أداء بورصة عمان



شهد مؤشر بورصة عمان ارتفاعاً خلال الأسبوع الحالي بنسبة 2.60%، حيث تأثر أداء السوق بشكل رئيسي بارتفاع قطاع الصناعات الاستخراجية والتعدينية. وقد شهدت القيمة السوقية ارتفاعاً بنسبة 6.45% مقارنة مع الأسبوع السابق لتصل إلى حوالي 18.794 مليار دينار.

البيان	الأسبوع الحالي	نسبة التغير الأسبوعي	نسبة التغير منذ بداية العام	الوزن في المؤشر العام	التأثير على المؤشر	P/E	P/BV
المالي	2723.52	1.01%	2.74%	57.87%	0.59%	12.79	0.86
الخدمات	1739.96	2.20%	2.75%	24.59%	0.50%	10.91	1.31
الصناعي	6008.69	8.22%	8.63%	17.54%	1.51%	8.14	1.58
العام	2586.07	2.60%	3.91%	100.00%	2.60%	10.81	0.99

الشركات الأكثر تأثيراً على المؤشر العام



حجم التداول	عدد الشركات	عدد الأسهم	عدد العقود
52,653,798	59 ↑	27,444,899	32 ↓
13,267	33	الثابتة	

مركز الأبحاث والاستشارات

المالية:

سامر السهوانة

5005555 Ex 5943

Sahaweah@hbtbf.com.jo

صندوق بنك الإسكان (صندوق)

استثماري مفتوح:

سمية عيد

5005555 Ex 2253

Seid@hbtbf.com.jo

صافي قيمة وحدة الصندوق

كما في 2024/12/31:

120.432

MTM Return %1.58

YTD Return %5.04

3Y Annualized Return %6.52

السوق المالي	المؤشر	نسبة التغير الأسبوعي	نسبة التغير منذ بداية العام
السعودية	12097.75	-0.02%	0.51%
الكويت	8015.25	1.78%	2.25%
أبو ظبي	9495.48	1.85%	0.81%
دبي	5228.32	1.98%	1.35%
الدوحة	10457.39	-0.48%	-1.08%
القاهرة	29444.65	-2.05%	-1.00%

الشركات الأكثر انخفاضاً

الشركة	الرمز	سعر السهم	نسبة التغير
البلاد للاستثمارات	BLAD	0.32	-13.51%
البنك التجاري الأردني	JCBK	1.03	-7.21%
الاستثمارية القابضة	JEIH	0.49	-5.77%
المتكاملة للنقل	ABUS	0.56	-5.08%
العصر للاستثمار	CEIG	0.19	-5.00%

الشركات الأكثر ارتفاعاً

الشركة	الرمز	سعر السهم	نسبة التغير
المجموعة للتأمين	ARGR	1.00	44.93%
البوتاس العربية	APOT	32.56	22.64%
الدولية للاستثمار	JIIG	0.69	18.97%
زارا للاستثمار	ZARA	0.49	13.95%
جامعة فيلادلفيا	PIEC	2.10	13.51%

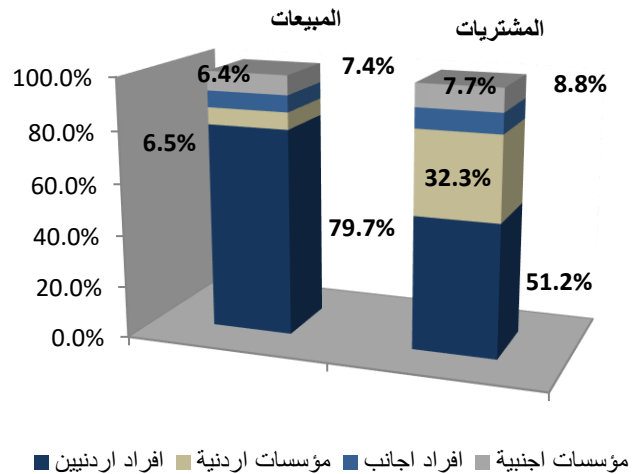
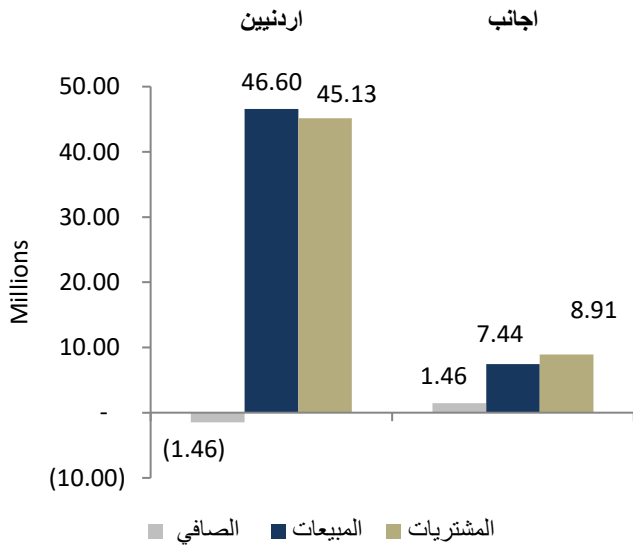
الشركات الأكثر نشاطاً (عدد أسهم)

الشركة	الرمز	عدد الأسهم	النسبة للإجمالي
الكهرباء الاردنية	JOEP	2,631,648	14.81%
البنك العربي	ARBK	982,458	5.53%
الثقة للاستثمارات	JOIT	725,100	4.08%
فينيكس القابضة	PHNX	670,416	3.77%
بنك الإسلامي الأردني	JOIB	638,562	3.59%

الشركات الأكثر نشاطاً (حجم تداول)

الشركة	الرمز	حجم التداول	النسبة للإجمالي
الفوسفات	JOPH	8,828,291	23.84%
الكهرباء الاردنية	JOEP	6,005,989	16.22%
البنك العربي	ARBK	4,696,599	12.68%
بنك الإسلامي الأردني	JOIB	2,571,851	6.94%
مصفاة الاردن /جوبترول	JOPT	1,883,290	5.09%

تحليل التداول حسب الجنسية



Div Yield 2023	Div Yield 2022	P/BV	P/E	Book Value	EPS	Net Income 2023	Net Income 2022	Capital in m	YTD	Price	Ticker	Name
8.37%	8.92%	2.29	8.60	6.78	1.81	446,828	717,145	247,500	7.62%	15.53	JOPH	الفوسفات
8.81%	10.31%	1.42	6.27	3.60	0.82	81,554	103,953	100,000	2.20%	5.11	JOPT	مصفاة الاردن /جوبترول
6.25%	5.76%	0.43	5.42	11.23	0.89	567,693	368,876	640,800	6.67%	4.80	ARBK	البنك العربي
3.99%	7.01%	1.58	9.27	20.58	3.51	292,644	601,228	83,318	22.41%	32.56	APOT	البوتاس العربية
7.43%	7.22%	1.82	12.13	1.63	0.24	45,748	44,031	187,500	3.50%	2.96	JTEL	الاتصالات الأردنية
7.46%	8.59%	0.80	7.36	2.50	0.27	71,853	86,820	263,037	3.08%	2.01	CAPL	بنك المال
7.49%	4.35%	1.40	12.09	1.62	0.19	17,224	15,060	91,761	2.71%	2.27	JOEP	الكهرباء الاردنية
5.42%	6.13%	1.52	13.03	2.67	0.31	62,302	61,109	200,000	1.50%	4.06	JOIB	بنك الإسلامي الأردني
7.96%	8.37%	0.86	10.27	2.62	0.22	44,023	40,139	200,000	3.20%	2.26	BOJX	بنك الاردن
7.46%	8.28%	3.39	19.91	1.98	0.34	7,573	8,441	22,500	-2.62%	6.70	JDFS	الاسواق الحرة
6.06%	14.12%	1.09	8.11	1.52	0.20	22,382	31,507	110,000	5.10%	1.65	MANE	افاق للطاقة
5.71%	5.65%	0.73	7.43	2.39	0.24	47,137	34,328	200,000	1.16%	1.75	UBSI	بنك الإتحاد
5.84%	10.58%	2.47	10.41	2.77	0.66	9,209	20,702	14,000	10.48%	6.85	IREL	كهرباء اربد
2.66%	3.20%	0.73	7.64	4.10	0.39	59,108	18,682	150,000	4.51%	3.01	JOKB	الأردني الكويتي
7.69%	7.69%	0.63	11.22	1.66	0.09	18,592	16,900	200,655	1.96%	1.04	AHLI	البنك الأهلي
6.48%	8.20%	0.47	5.82	2.30	0.19	35,285	34,614	190,000	-0.92%	1.08	CABK	بنك القاهرة عمان
3.89%	4.33%	1.30	9.48	1.97	0.27	4,473	3,908	16,500	3.63%	2.57	MBED	العربية للمبيدات
7.94%	5.88%	0.50	8.03	1.27	0.08	1,452	1,072	18,500	3.28%	0.63	MSFT	مسابقات للنقل
4.33%	4.33%	1.22	19.48	1.89	0.12	4,802	3,766	40,500	0.00%	2.31	AIEI	الدولية للتعليم
6.10%	4.35%	1.06	14.12	1.54	0.12	1,742	1,660	15,000	-0.61%	1.64	TIIC	التأمين الإسلامية
5.81%	5.68%	0.65	14.86	1.32	0.06	866	503	14,956	3.61%	0.86	ICAG	الإنتاج
6.25%	7.69%	1.22	27.32	1.57	0.07	422	706	6,000	-0.52%	1.92	UMIC	العالمية للزيوت
5.48%	5.41%	0.61	7.03	1.20	0.10	2,906	387	28,000	1.39%	0.73	FINS	الأولى للتأمين
6.02%	4.72%	0.67	7.34	1.24	0.11	2,035	2,107	18,000	1.22%	0.83	SITT	السلام للنقل
4.62%	5.97%	0.43	14.30	1.50	0.05	5,000	6,670	110,000	4.84%	0.65	ABCO	بنك المؤسسة العربية