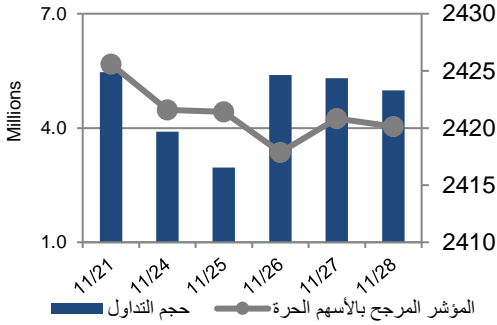


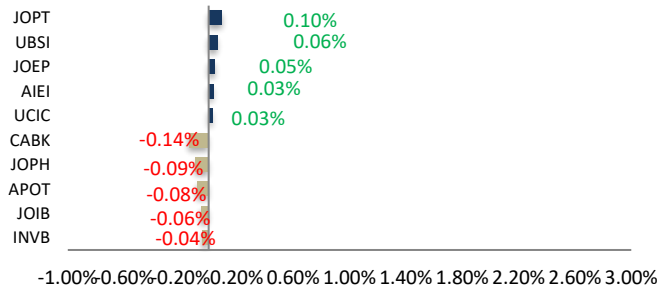
أداء بورصة عمان



شهد مؤشر بورصة عمان انخفاضا خلال الأسبوع الحالي بنسبة 0.23%، حيث تأثر أداء السوق بشكل رئيسي بانخفاض قطاع البنوك. وقد شهدت القيمة السوقية انخفاضا بنسبة 0.50% مقارنة مع الأسبوع السابق لتصل الى حوالي 17.098 مليار دينار.

البيان	الأسبوع الحالي	نسبة التغير الأسبوعي	نسبة التغير منذ بداية العام	الوزن في المؤشر العام	التأثير على المؤشر	P/E	P/BV
المالي	2596.80	-0.35%	-4.84%	57.74%	-0.26%	12.79	0.86
الخدمات	1655.97	0.73%	0.73%	24.78%	0.17%	10.91	1.31
الصناعي	5264.33	-0.76%	11.56%	17.48%	-0.14%	8.14	1.58
العام	2420.12	-0.23%	-0.46%	100.00%	-0.23%	10.81	0.99

الشركات الأكثر تأثيراً على المؤشر العام



حجم التداول	عدد الشركات	عدد الأسهم	عدد العقود
23,879,301	47	20,130,503	33
	↑ الشركات		
	↓ الشركات		
	الثابتة		

مركز الأبحاث والاستشارات
المالية:

سامر السهوانة

5005555 Ex 5943

Sahaweah@hbtbf.com.jo

صندوق بنك الإسكان (صندوق)

استثماري مفتوح:

سمية عيد

5005555 Ex 2253

Seid@hbtbf.com.jo

صافي قيمة وحدة الصندوق
كما في 2024/11/30:

118.562

MTM Return %0.05

YTD Return %3.41

3Y Annualized Return %6.54

السوق المالي	المؤشر	نسبة التغير الأسبوعي	نسبة التغير منذ بداية العام
السعودية	11730.54	-0.93%	-1.98%
الكويت	7764.84	-1.00%	3.85%
أبو ظبي	9234.80	0.03%	-3.58%
دبي	4847.34	2.62%	19.40%
الدوحة	10424.22	0.28%	-3.75%
القاهرة	30242.13	-1.27%	21.48%

الشركات الأكثر انخفاضاً

الشركة	الرمز	سعر السهم	نسبة التغير
انجاز	ATCO	0.30	-11.76%
آفاق القابضة	MANR	0.69	-6.76%
الاستثمارية القابضة	JEIH	0.47	-6.00%
المتكاملة للنقل	ABUS	0.81	-5.81%
دار الغذاء	NDAR	0.69	-5.48%

الشركات الأكثر ارتفاعاً

الشركة	الرمز	سعر السهم	نسبة التغير
المقايضة للنقل	NAQL	0.31	14.81%
الألبان الأردنية	JODA	2.57	13.22%
المستقبل العربية	FUTR	0.54	12.50%
الاتحاد للاستثمارات	UINV	0.12	9.09%
الكابلات المتحدة	UCIC	0.60	9.09%

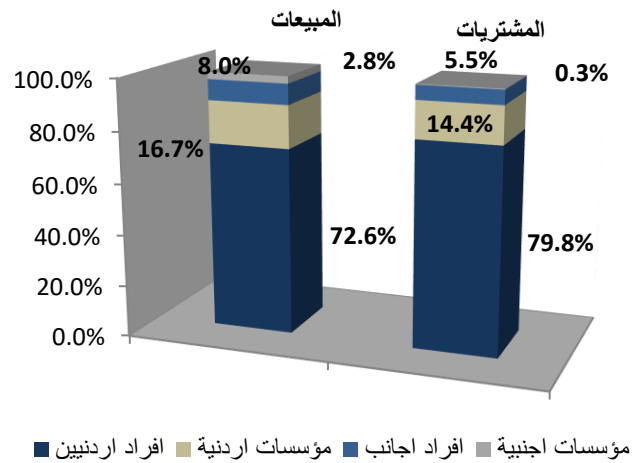
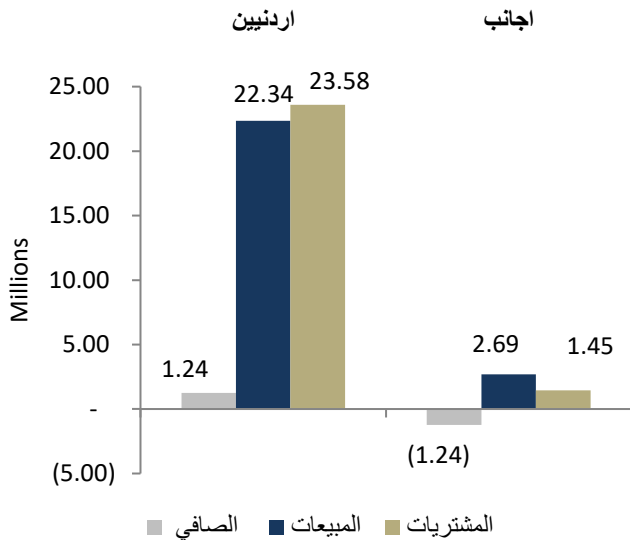
الشركات الأكثر نشاطاً (عدد أسهم)

الشركة	الرمز	عدد الأسهم	النسبة للإجمالي
الكهرباء الاردنية	JOEP	2,850,403	14.47%
الاتحاد للاستثمارات	UINV	1,420,073	7.21%
التجمعات للمشاريع السياحية	TAJM	1,141,728	5.80%
المقايضة للنقل	NAQL	1,017,068	5.16%
الكابلات المتحدة	UCIC	983,115	4.99%

الشركات الأكثر نشاطاً (حجم تداول)

الشركة	الرمز	حجم التداول	النسبة للإجمالي
الكهرباء الاردنية	JOEP	6,059,569	26.37%
البنك العربي	ARBK	2,458,698	10.70%
الفوسفات	JOPH	1,668,697	7.26%
بنك الإسلامي الأردني	JOIB	1,609,321	7.00%
الباطون الجاهز	RMCC	922,830	4.02%

تحليل التداول حسب الجنسية



Div Yield 2023	Div Yield 2022	P/BV	P/E	Book Value	EPS	Net Income 2023	Net Income 2022	Capital in m	YTD	Price	Ticker	Name
9.97%	8.92%	1.92	7.22	6.78	1.81	446,828	717,145	247,500	21.98%	13.04	JOPH	الفسفات
9.28%	10.31%	1.35	5.95	3.60	0.82	81,554	103,953	100,000	3.19%	4.85	JOPT	مصفاة الاردن /جوبترول
6.96%	5.76%	0.38	4.87	11.23	0.89	567,693	368,876	640,800	-5.48%	4.31	ARBK	البنك العربي
4.85%	7.01%	1.30	7.63	20.58	3.51	292,644	601,228	83,318	2.56%	26.80	APOT	البوتاس العربية
7.61%	7.22%	1.78	11.84	1.63	0.24	45,748	44,031	187,500	13.78%	2.89	JTEL	الاتصالات الأردنية
8.24%	8.59%	0.73	6.66	2.50	0.27	71,853	86,820	263,037	-10.78%	1.82	CAPL	بنك المال
7.94%	4.35%	1.32	11.40	1.62	0.19	17,224	15,060	91,761	11.46%	2.14	JOEP	الكهرباء الأردنية
5.50%	6.13%	1.50	12.84	2.67	0.31	62,302	61,109	200,000	-1.96%	4.00	JOIB	بنك الإسلامي الأردني
8.29%	8.37%	0.83	9.86	2.62	0.22	44,023	40,139	200,000	-5.65%	2.17	BOJX	بنك الاردن
7.72%	8.28%	3.28	19.25	1.98	0.34	7,573	8,441	22,500	-21.55%	6.48	JDFS	الاسواق الحرة
6.67%	14.12%	0.99	7.37	1.52	0.20	22,382	31,507	110,000	-20.21%	1.50	MANE	أفاق للطاقة
5.88%	5.65%	0.71	7.21	2.39	0.24	47,137	34,328	200,000	-7.10%	1.70	UBSI	بنك الإتحاد
6.37%	10.58%	2.26	9.55	2.77	0.66	9,209	20,702	14,000	-35.92%	6.28	IREL	كهرباء اربد
2.86%	3.20%	0.68	7.11	4.10	0.39	59,108	18,682	150,000	8.95%	2.80	JOKB	الأردني الكويتي
7.92%	7.69%	0.61	10.90	1.66	0.09	18,592	16,900	200,655	-6.48%	1.01	AHLI	البنك الاهلي
6.80%	8.20%	0.45	5.55	2.30	0.19	35,285	34,614	190,000	-24.26%	1.03	CABK	بنك القاهرة عمان
3.70%	4.33%	1.37	9.96	1.97	0.27	4,473	3,908	16,500	24.42%	2.70	MBED	العربية للمبيدات
8.33%	5.88%	0.47	7.65	1.27	0.08	1,452	1,072	18,500	-10.45%	0.60	MSFT	مسابقات للنقل
4.17%	4.33%	1.27	20.24	1.89	0.12	4,802	3,766	40,500	-3.23%	2.40	AIEI	الدولية للتعليم
5.81%	4.35%	1.12	14.81	1.54	0.12	1,742	1,660	15,000	22.86%	1.72	TIIC	التأمين الإسلامية
5.88%	5.68%	0.64	14.68	1.32	0.06	866	503	14,956	21.43%	0.85	ICAG	الانتاج
6.35%	7.69%	1.20	26.89	1.57	0.07	422	706	6,000	-5.50%	1.89	UMIC	العالمية للزيت
5.63%	5.41%	0.59	6.84	1.20	0.10	2,906	387	28,000	-6.58%	0.71	FINS	الأولى للتأمين
6.10%	4.72%	0.66	7.25	1.24	0.11	2,035	2,107	18,000	-21.90%	0.82	SITT	السلام للنقل
4.84%	5.97%	0.41	13.64	1.50	0.05	5,000	6,670	110,000	-15.07%	0.62	ABCO	بنك المؤسسة العربية