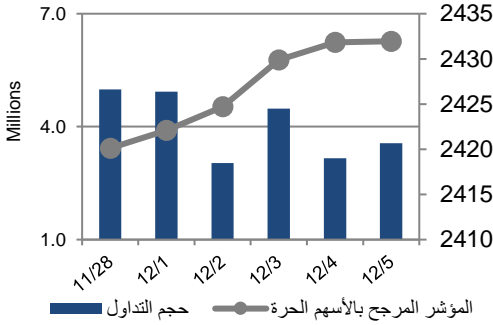


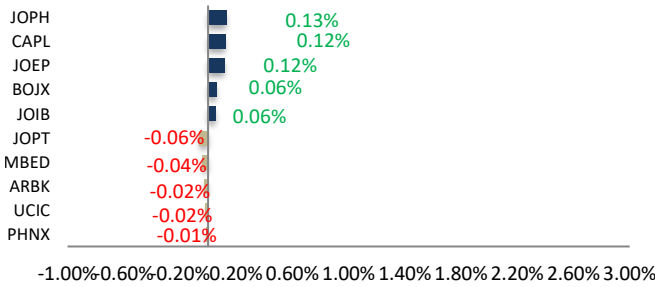
أداء بورصة عمان



شهد مؤشر بورصة عمان ارتفاعاً خلال الأسبوع الحالي بنسبة 0.49%، حيث تأثر أداء السوق بشكل رئيسي بارتفاع قطاع البنوك. وقد شهدت القيمة السوقية ارتفاعاً بنسبة 0.34% مقارنة مع الأسبوع السابق لتصل إلى حوالي 17.156 مليار دينار.

البيان	الأسبوع الحالي	نسبة التغير الأسبوعي	نسبة التغير منذ بداية العام	الوزن في المؤشر العام	التأثير على المؤشر	P/E	P/BV
المالي	2608.47	0.45%	-4.42%	57.75%	0.29%	12.79	0.86
الخدمات	1664.50	0.52%	1.25%	24.77%	0.12%	10.91	1.31
الصناعي	5278.93	0.28%	11.87%	17.48%	0.08%	8.14	1.58
العام	2431.95	0.49%	0.03%	100.00%	0.49%	10.81	0.99

الشركات الأكثر تأثيراً على المؤشر العام



عدد الشركات	حجم التداول	عدد الأسهم	عدد العقود
49 ↑	19,873,951	15,871,933	9,621
47 ↓			
27			

مركز الأبحاث والاستشارات

المالية:

سامر السهوانة

5005555 Ex 5943

Sahaweah@hbtbf.com.jo

صندوق بنك الإسكان (صندوق)

استثماري مفتوح:

سمية عيد

5005555 Ex 2253

Seid@hbtbf.com.jo

صافي قيمة وحدة الصندوق

كما في 2024/11/30:

118.562

MTM Return %0.05

YTD Return %3.41

3Y Annualized Return %6.54

السوق المالي	المؤشر	نسبة التغير الأسبوعي	نسبة التغير منذ بداية العام
السعودية	11931.85	1.72%	-0.30%
الكويت	7805.50	0.52%	4.39%
أبو ظبي	9266.31	0.34%	3.25%
دبي	4854.45	0.15%	19.57%
الدوحة	10391.75	0.31%	4.05%
القاهرة	30839.57	1.98%	23.88%

الشركات الأكثر انخفاضاً

الشركة	الرمز	سعر السهم	نسبة التغير
سنيورة	SNRA	4.04	-14.04%
أوفتك القابضة	OFTC	0.38	-13.64%
التأمين العربية - الأردن	AICJ	0.78	-11.36%
البلاد للاستثمارات	BLAD	0.26	-10.34%
الاتايبب الأردنية	JOPI	0.45	-10.00%

الشركات الأكثر ارتفاعاً

الشركة	الرمز	سعر السهم	نسبة التغير
الألبان الأردنية	JODA	2.96	15.18%
العبور	TRUK	0.66	11.86%
المستقبل العربية	FUTR	0.59	9.26%
الاتحاد للاستثمارات	UINV	0.13	8.33%
زارة للاستثمار	ZARA	0.44	7.32%

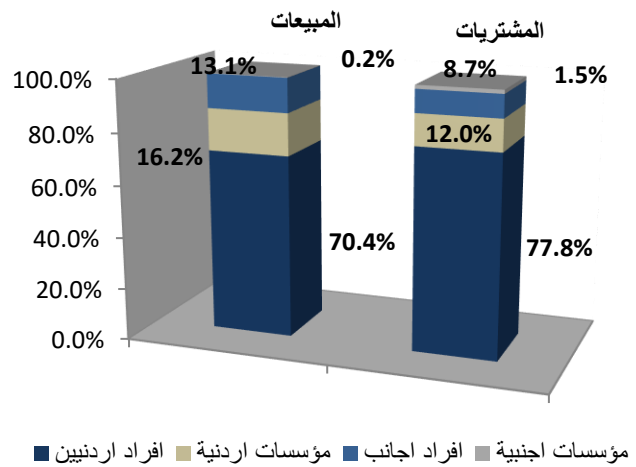
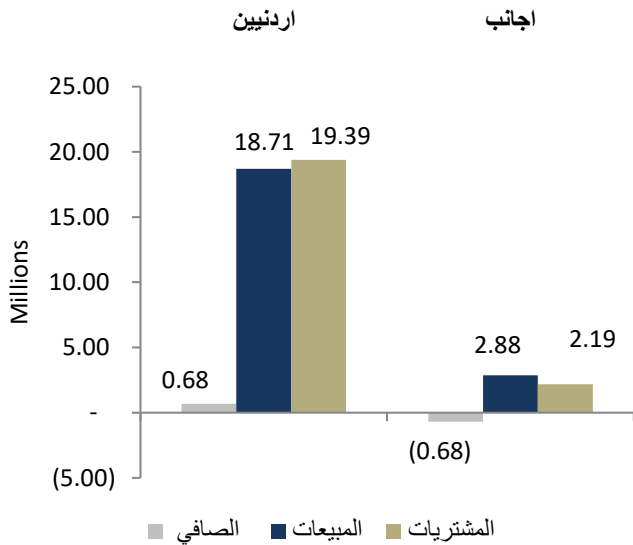
الشركات الأكثر نشاطاً (عدد أسهم)

الشركة	الرمز	عدد الأسهم	النسبة للإجمالي
فينيكس القابضة	PHNX	1,979,236	12.47%
الكهرباء الاردنية	JOEP	1,573,808	9.92%
المقايضة للنقل	NAQL	1,144,844	7.21%
الكابلات المتحدة	UCIC	828,889	5.22%
انجاز	ATCO	757,360	4.77%

الشركات الأكثر نشاطاً (حجم تداول)

الشركة	الرمز	حجم التداول	النسبة للإجمالي
الكهرباء الاردنية	JOEP	3,400,924	17.12%
البنك العربي	ARBK	2,571,185	12.95%
بنك الإسلامي الأردني	JOIB	1,990,933	10.03%
الفوسفات	JOPH	1,573,894	7.93%
الحياة الدوائية	HPIC	1,082,314	5.45%

تحليل التداول حسب الجنسية



Div Yield 2023	Div Yield 2022	P/BV	P/E	Book Value	EPS	Net Income 2023	Net Income 2022	Capital in m	YTD	Price	Ticker	Name
9.84%	8.92%	1.95	7.32	6.78	1.81	446,828	717,145	247,500	23.57%	13.21	JOPH	الفسفات
9.34%	10.31%	1.34	5.91	3.60	0.82	81,554	103,953	100,000	2.55%	4.82	JOPT	مصفاة الاردن /جوبترول
6.98%	5.76%	0.38	4.85	11.23	0.89	567,693	368,876	640,800	-5.70%	4.30	ARBK	البنك العربي
4.81%	7.01%	1.31	7.69	20.58	3.51	292,644	601,228	83,318	3.33%	27.00	APOT	البوتاس العربية
7.64%	7.22%	1.77	11.80	1.63	0.24	45,748	44,031	187,500	13.39%	2.88	JTEL	الاتصالات الأردنية
8.11%	8.59%	0.74	6.77	2.50	0.27	71,853	86,820	263,037	-9.31%	1.85	CAPL	بنك المال
7.76%	4.35%	1.35	11.67	1.62	0.19	17,224	15,060	91,761	14.06%	2.19	JOEP	الكهرباء الأردنية
5.46%	6.13%	1.51	12.94	2.67	0.31	62,302	61,109	200,000	-1.23%	4.03	JOIB	بنك الإسلامي الأردني
8.22%	8.37%	0.84	9.95	2.62	0.22	44,023	40,139	200,000	-4.78%	2.19	BOJX	بنك الاردن
7.82%	8.28%	3.23	18.98	1.98	0.34	7,573	8,441	22,500	-22.64%	6.39	JDFS	الاسواق الحرة
6.80%	14.12%	0.97	7.22	1.52	0.20	22,382	31,507	110,000	-21.81%	1.47	MANE	أفاق للطاقة
5.85%	5.65%	0.71	7.26	2.39	0.24	47,137	34,328	200,000	-6.56%	1.71	UBSI	بنك الإتحاد
6.35%	10.58%	2.27	9.58	2.77	0.66	9,209	20,702	14,000	-35.71%	6.30	IREL	كهرباء اربد
2.82%	3.20%	0.69	7.21	4.10	0.39	59,108	18,682	150,000	10.51%	2.84	JOKB	الأردني الكويتي
7.92%	7.69%	0.61	10.90	1.66	0.09	18,592	16,900	200,655	-6.48%	1.01	AHLI	البنك الاهلي
6.80%	8.20%	0.45	5.55	2.30	0.19	35,285	34,614	190,000	-24.26%	1.03	CABK	بنك القاهرة عمان
3.86%	4.33%	1.31	9.55	1.97	0.27	4,473	3,908	16,500	19.35%	2.59	MBED	العربية للمبيدات
8.47%	5.88%	0.46	7.52	1.27	0.08	1,452	1,072	18,500	-11.94%	0.59	MSFT	مسافات للنقل
4.17%	4.33%	1.27	20.24	1.89	0.12	4,802	3,766	40,500	-3.23%	2.40	AIEI	الدولية للتعليم
5.75%	4.35%	1.13	14.98	1.54	0.12	1,742	1,660	15,000	24.29%	1.74	TIIC	التأمين الإسلامية
5.95%	5.68%	0.63	14.51	1.32	0.06	866	503	14,956	20.00%	0.84	ICAG	الانتاج
6.35%	7.69%	1.20	26.89	1.57	0.07	422	706	6,000	-5.50%	1.89	UMIC	العالمية للزيوت
5.41%	5.41%	0.62	7.13	1.20	0.10	2,906	387	28,000	-2.63%	0.74	FINS	الأولى للتأمين
6.17%	4.72%	0.65	7.16	1.24	0.11	2,035	2,107	18,000	-22.86%	0.81	SITT	السلام للنقل
4.76%	5.97%	0.42	13.86	1.50	0.05	5,000	6,670	110,000	-13.70%	0.63	ABCO	بنك المؤسسة العربية