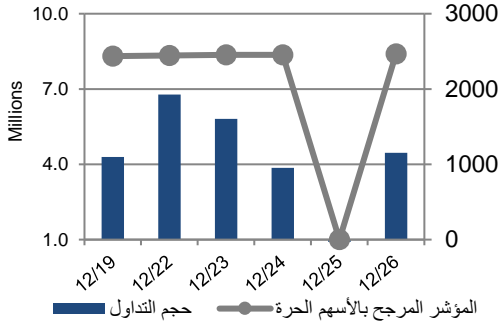


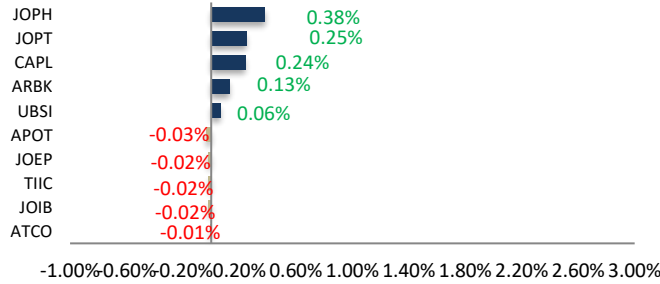
## أداء بورصة عمان



شهد مؤشر بورصة عمان ارتفاعاً خلال الأسبوع الحالي بنسبة 1.31%، حيث تأثر أداء السوق بشكل رئيسي بارتفاع قطاع البنوك. وقد شهدت القيمة السوقية ارتفاعاً بنسبة 1.23% مقارنة مع الأسبوع السابق لتصل إلى حوالي 17.494 مليار دينار.

P/BV	P/E	التأثير على المؤشر	الوزن في المؤشر العام	نسبة التغير منذ بداية العام	نسبة التغير الأسبوعي	الأسبوع الحالي	البيان
0.86	12.79	0.61%	57.29%	-3.93%	0.99%	2621.74	المالي
1.31	10.91	0.33%	24.60%	2.00%	1.28%	1676.86	الخدمات
1.58	8.14	0.36%	18.11%	17.13%	1.96%	5527.19	الصناعي
0.99	10.81	1.31%	100.00%	1.46%	1.31%	2466.64	العام

## الشركات الأكثر تأثيراً على المؤشر العام



عدد الشركات	حجم التداول	عدد الأسهم	عدد العقود
51 ↑	34,628,446	34,120,419	7,553
41 ↓			
31			

## مركز الأبحاث والاستشارات

## المالية:

• سامر السهوانة

5005555 Ex 5943

Sahaweah@hbtbf.com.jo

## صندوق بنك الإسكان (صندوق)

## استثماري مفتوح:

• سمية عيد

5005555 Ex 2253

Seid@hbtbf.com.jo

## صافي قيمة وحدة الصندوق

كما في 2024/12/15:

118.743

MTM Return %0.15

YTD Return %3.57

3Y Annualized Return %6.02

السوق المالي	المؤشر	نسبة التغير الأسبوعي	نسبة التغير منذ بداية العام
السعودية	11859.47	-0.28%	-0.90%
الكويت	7877.10	1.02%	5.35%
أبو ظبي	9327.62	-0.25%	-2.61%
دبي	5129.64	1.43%	26.35%
الدوحة	10413.41	-1.02%	-3.85%
القاهرة	29957.97	-1.86%	20.34%

الشركات الأكثر انخفاضاً

الشركة	الرمز	سعر السهم	نسبة التغير
المتكاملة للنقل	ABUS	0.53	-11.67%
مستشفى ابن الهيثم	IBNH	0.70	-9.09%
الاتحاد للاستثمارات	UINV	0.10	-9.09%
الاتحاد للسجائر	UTOB	0.13	-7.14%
انجاز	ATCO	0.27	-6.90%

الشركات الأكثر ارتفاعاً

الشركة	الرمز	سعر السهم	نسبة التغير
الانتقائية	ENTK	0.45	12.50%
الاستثمارية القابضة	JEIH	0.50	8.70%
البنك التجاري الأردني	JCBK	1.03	7.29%
الشمالية	NCCO	2.21	7.28%
الشماعة العقارية	VFED	1.14	6.54%

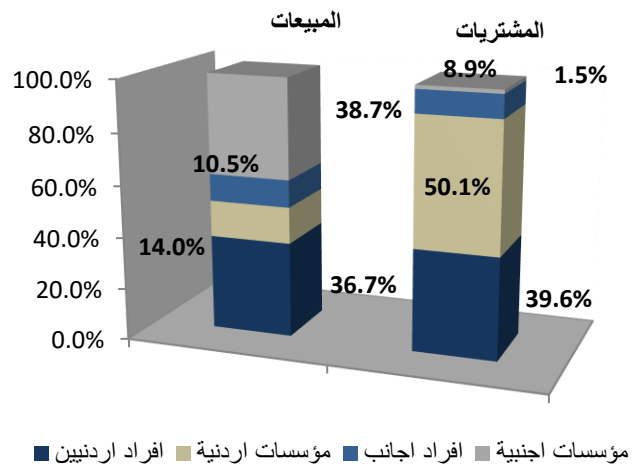
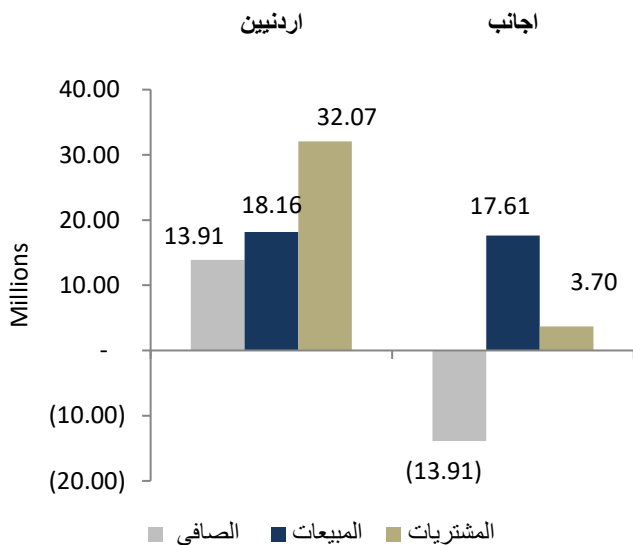
الشركات الأكثر نشاطاً (عدد أسهم)

الشركة	الرمز	عدد الأسهم	النسبة للإجمالي
الكهرباء الاردنية	JOEP	1,488,996	13.70%
الاتصالات الأردنية	JTEL	1,221,326	11.24%
بنك الإسلامي الأردني	JOIB	625,206	5.75%
التجمعات للمشاريع السياحية	TAJM	616,919	5.68%
البنك العربي	ARBK	533,016	4.90%

الشركات الأكثر نشاطاً (حجم تداول)

الشركة	الرمز	حجم التداول	النسبة للإجمالي
الاتصالات الأردنية	JTEL	3,523,019	16.85%
الكهرباء الاردنية	JOEP	3,244,352	15.52%
الفوسفات	JOPH	3,025,817	14.48%
بنك الإسلامي الأردني	JOIB	2,511,096	12.01%
البنك العربي	ARBK	2,308,494	11.04%

تحليل التداول حسب الجنسية



Div Yield 2023	Div Yield 2022	P/BV	P/E	Book Value	EPS	Net Income 2023	Net Income 2022	Capital in m	YTD	Price	Ticker	Name
9.03%	8.92%	2.12	7.97	6.78	1.81	446,828	717,145	247,500	34.61%	14.39	JOPH	الفسفات
9.05%	10.31%	1.38	6.09	3.60	0.82	81,554	103,953	100,000	5.74%	4.97	JOPT	مصنفاة الاردن /جوبترول
6.88%	5.76%	0.39	4.92	11.23	0.89	567,693	368,876	640,800	-4.39%	4.36	ARBK	البنك العربي
4.89%	7.01%	1.29	7.57	20.58	3.51	292,644	601,228	83,318	1.80%	26.60	APOT	البوتاس العربية
7.59%	7.22%	1.78	11.89	1.63	0.24	45,748	44,031	187,500	14.17%	2.90	JTEL	الاتصالات الأردنية
7.77%	8.59%	0.77	7.07	2.50	0.27	71,853	86,820	263,037	-5.39%	1.93	CAPL	بنك المال
7.80%	4.35%	1.35	11.61	1.62	0.19	17,224	15,060	91,761	13.54%	2.18	JOEP	الكهرباء الاردنية
5.53%	6.13%	1.49	12.78	2.67	0.31	62,302	61,109	200,000	-2.45%	3.98	JOIB	بنك الإسلامي الأردني
8.18%	8.37%	0.84	9.99	2.62	0.22	44,023	40,139	200,000	-4.35%	2.20	BOJX	بنك الاردن
8.20%	8.28%	3.08	18.12	1.98	0.34	7,573	8,441	22,500	-26.15%	6.10	JDFS	الاسواق الحرة
6.76%	14.12%	0.98	7.27	1.52	0.20	22,382	31,507	110,000	-21.28%	1.48	MANE	أفاق للطاقة
5.78%	5.65%	0.72	7.34	2.39	0.24	47,137	34,328	200,000	-5.46%	1.73	UBSI	بنك الإتحاد
6.40%	10.58%	2.25	9.50	2.77	0.66	9,209	20,702	14,000	-36.22%	6.25	IREL	كهرباء اريد
2.80%	3.20%	0.70	7.26	4.10	0.39	59,108	18,682	150,000	11.28%	2.86	JOKB	الأردني الكويتي
7.92%	7.69%	0.61	10.90	1.66	0.09	18,592	16,900	200,655	-6.48%	1.01	AHLI	البنك الاهلي
6.73%	8.20%	0.45	5.60	2.30	0.19	35,285	34,614	190,000	-23.53%	1.04	CABK	بنك القاهرة عمان
3.88%	4.33%	1.31	9.52	1.97	0.27	4,473	3,908	16,500	18.89%	2.58	MBED	العربية للمبيدات
8.20%	5.88%	0.48	7.77	1.27	0.08	1,452	1,072	18,500	-8.96%	0.61	MSFT	مسابفات للنقل
4.26%	4.33%	1.24	19.82	1.89	0.12	4,802	3,766	40,500	-5.24%	2.35	AIEI	الدولية للتعليم
6.06%	4.35%	1.07	14.20	1.54	0.12	1,742	1,660	15,000	17.86%	1.65	TIIC	التأمين الإسلامية
5.95%	5.68%	0.63	14.51	1.32	0.06	866	503	14,956	20.00%	0.84	ICAG	الانتاج
6.32%	7.69%	1.21	27.03	1.57	0.07	422	706	6,000	-5.00%	1.90	UMIC	العالمية للزيوت
5.56%	5.41%	0.60	6.94	1.20	0.10	2,906	387	28,000	-5.26%	0.72	FINS	الأولى للتأمين
6.10%	4.72%	0.66	7.25	1.24	0.11	2,035	2,107	18,000	-21.90%	0.82	SITT	السلام للنقل
4.84%	5.97%	0.41	13.64	1.50	0.05	5,000	6,670	110,000	-15.07%	0.62	ABCO	بنك المؤسسة العربية