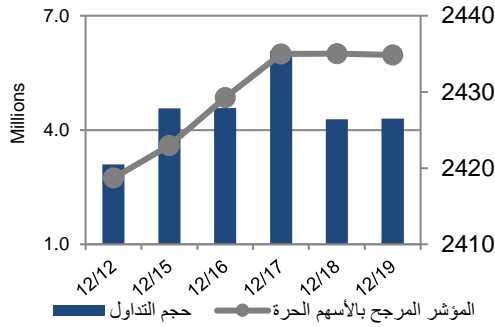


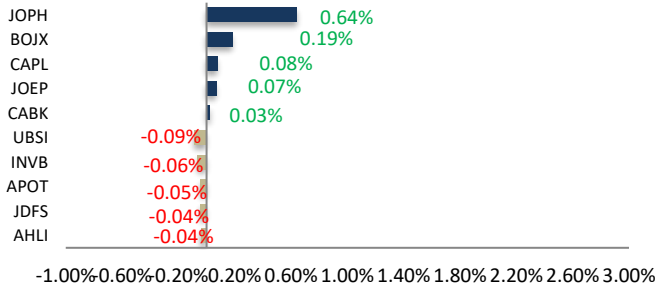
## أداء بورصة عمان



شهد مؤشر بورصة عمان ارتفاعاً خلال الأسبوع الحالي بنسبة 0.67%، حيث تأثر أداء السوق بشكل رئيسي بارتفاع قطاع الصناعات الاستخراجية والتعدينية. وقد شهدت القيمة السوقية ارتفاعاً بنسبة 0.98% مقارنة مع الأسبوع السابق لتصل إلى حوالي 17.281 مليار دينار.

P/BV	P/E	التأثير على المؤشر	الوزن في المؤشر العام	نسبة التغير منذ بداية العام	نسبة التغير الأسبوعي	الأسبوع الحالي	البيان
0.86	12.79	0.06%	57.43%	-4.87%	0.05%	2596.16	المالي
1.31	10.91	-0.02%	24.59%	0.70%	-0.08%	1655.60	الخدمات
1.58	8.14	0.63%	17.98%	14.88%	3.37%	5421.06	الصناعي
0.99	10.81	0.67%	100.00%	0.15%	0.67%	2434.84	العام

## الشركات الأكثر تأثيراً على المؤشر العام



حجم التداول	عدد الشركات	عدد الأسهم	عدد العقود
39,579,838	39	41,250,811	36

## مركز الأبحاث والاستشارات

## المالية:

• سامر السهوانة

5005555 Ex 5943

Sahaweah@hbtbf.com.jo

## صندوق بنك الإسكان (صندوق)

## استثماري مفتوح:

• سمية عيد

5005555 Ex 2253

Seid@hbtbf.com.jo

## صافي قيمة وحدة الصندوق

كما في 2024/12/15:

118.743

MTM Return %0.15

YTD Return %3.57

3Y Annualized Return %6.02

السوق المالي	المؤشر	نسبة التغير الأسبوعي	نسبة التغير منذ بداية العام
السعودية	11892.44	-1.82%	-0.63%
الكويت	7797.57	-0.69%	4.29%
أبو ظبي	9351.25	0.93%	-2.37%
دبي	5057.30	4.71%	24.57%
الدوحة	10520.59	-0.32%	-2.86%
القاهرة	30526.71	-0.87%	22.63%

الشركات الأكثر انخفاضاً

الشركة	الرمز	سعر السهم	نسبة التغير
الاتحاد للسجائر	UTOB	0.14	-12.50%
المتكاملة للنقل	ABUS	0.60	-10.45%
الدولية للاستثمار	JIIG	0.55	-9.84%
الانتقائية	ENTK	0.40	-6.98%
الاستثمارات المتخصصة	SIJC	1.29	-6.52%

الشركات الأكثر ارتفاعاً

الشركة	الرمز	سعر السهم	نسبة التغير
المتكاملة لتطوير الأراضي والاستثمار	ATTA	1.07	10.31%
الاتحاد للاستثمارات	UINV	0.11	10.00%
عمد للاستثمار	AMAD	0.82	9.33%
المعاصرون	COHO	0.71	7.58%
القدس الخرسانية	AQRM	1.28	7.56%

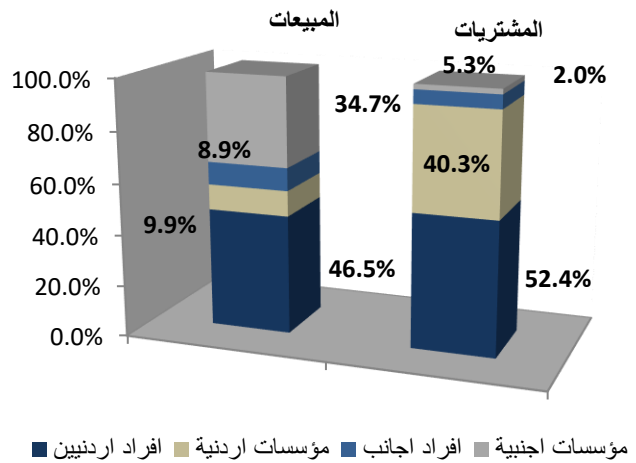
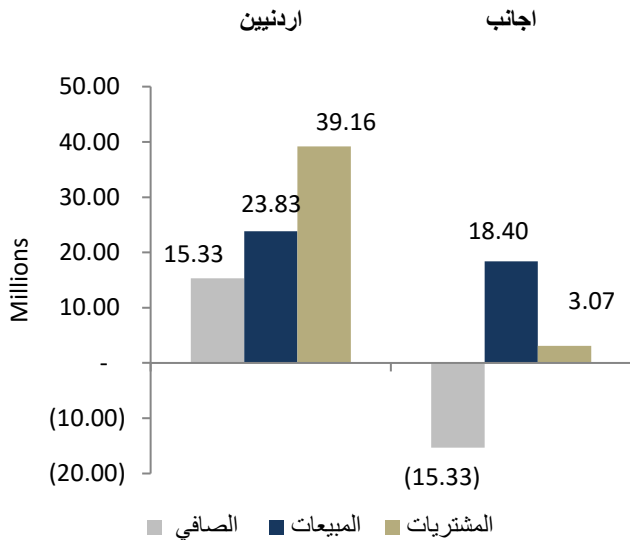
الشركات الأكثر نشاطاً (عدد أسهم)

الشركة	الرمز	عدد الأسهم	النسبة للإجمالي
الكهرباء الاردنية	JOEP	1,954,699	10.86%
التجمعات للمشاريع السياحية	TAJM	1,885,835	10.48%
السنابل الدولية	SANA	1,831,866	10.18%
التجمعات لخدمات التغذية والإسكان	JNTH	1,347,654	7.49%
الثقة للاستثمارات	JOIT	726,000	4.03%

الشركات الأكثر نشاطاً (حجم تداول)

الشركة	الرمز	حجم التداول	النسبة للإجمالي
الفوسفات	JOPH	5,646,938	22.19%
الكهرباء الاردنية	JOEP	4,257,489	16.73%
بنك الإسلامي الأردني	JOIB	2,706,299	10.63%
البنك العربي	ARBK	1,589,735	6.25%
الاتصالات الأردنية	JTEL	1,201,052	4.72%

تحليل التداول حسب الجنسية



Div Yield 2023	Div Yield 2022	P/BV	P/E	Book Value	EPS	Net Income 2023	Net Income 2022	Capital in m	YTD	Price	Ticker	Name
9.36%	8.92%	2.05	7.69	6.78	1.81	446,828	717,145	247,500	29.93%	13.89	JOPH	الفسفات
9.30%	10.31%	1.34	5.93	3.60	0.82	81,554	103,953	100,000	2.98%	4.84	JOPT	مصفاة الاردن /جوينرول
6.98%	5.76%	0.38	4.85	11.23	0.89	567,693	368,876	640,800	-5.70%	4.30	ARBK	البنك العربي
4.84%	7.01%	1.30	7.64	20.58	3.51	292,644	601,228	83,318	2.76%	26.85	APOT	البوتاس العربية
7.67%	7.22%	1.77	11.76	1.63	0.24	45,748	44,031	187,500	12.99%	2.87	JTEL	الاتصالات الأردنية
8.02%	8.59%	0.75	6.85	2.50	0.27	71,853	86,820	263,037	-8.33%	1.87	CAPL	بنك المال
7.76%	4.35%	1.35	11.67	1.62	0.19	17,224	15,060	91,761	14.06%	2.19	JOEP	الكهرباء الأردنية
5.51%	6.13%	1.49	12.81	2.67	0.31	62,302	61,109	200,000	-2.21%	3.99	JOIB	بنك الإسلامي الأردني
8.26%	8.37%	0.83	9.90	2.62	0.22	44,023	40,139	200,000	-5.22%	2.18	BOJX	بنك الاردن
8.33%	8.28%	3.03	17.83	1.98	0.34	7,573	8,441	22,500	-27.36%	6.00	JDFS	الاسواق الحرة
6.76%	14.12%	0.98	7.27	1.52	0.20	22,382	31,507	110,000	-21.28%	1.48	MANE	أفاق للطاقة
5.88%	5.65%	0.71	7.21	2.39	0.24	47,137	34,328	200,000	-7.10%	1.70	UBSI	بنك الإتحاد
6.37%	10.58%	2.26	9.55	2.77	0.66	9,209	20,702	14,000	-35.92%	6.28	IREL	كهرباء اربد
2.83%	3.20%	0.69	7.18	4.10	0.39	59,108	18,682	150,000	10.12%	2.83	JOKB	الأردني الكويتي
8.00%	7.69%	0.60	10.79	1.66	0.09	18,592	16,900	200,655	-7.41%	1.00	AHLI	البنك الأهلي
6.73%	8.20%	0.45	5.60	2.30	0.19	35,285	34,614	190,000	-23.53%	1.04	CABK	بنك القاهرة عمان
3.89%	4.33%	1.30	9.48	1.97	0.27	4,473	3,908	16,500	18.43%	2.57	MBED	العربية للمبيدات
8.20%	5.88%	0.48	7.77	1.27	0.08	1,452	1,072	18,500	-8.96%	0.61	MSFT	مسافات للنقل
4.37%	4.33%	1.21	19.31	1.89	0.12	4,802	3,766	40,500	-7.66%	2.29	AIEI	الدولية للتعليم
5.75%	4.35%	1.13	14.98	1.54	0.12	1,742	1,660	15,000	24.29%	1.74	TIIC	التأمين الاسلامية
5.95%	5.68%	0.63	14.51	1.32	0.06	866	503	14,956	20.00%	0.84	ICAG	الانتاج
6.32%	7.69%	1.21	27.03	1.57	0.07	422	706	6,000	-5.00%	1.90	UMIC	العالمية للزيوت
5.48%	5.41%	0.61	7.03	1.20	0.10	2,906	387	28,000	-3.95%	0.73	FINS	الأولى للتأمين
6.17%	4.72%	0.65	7.16	1.24	0.11	2,035	2,107	18,000	-22.86%	0.81	SITT	السلام للنقل
4.84%	5.97%	0.41	13.64	1.50	0.05	5,000	6,670	110,000	-15.07%	0.62	ABCO	بنك المؤسسة العربية