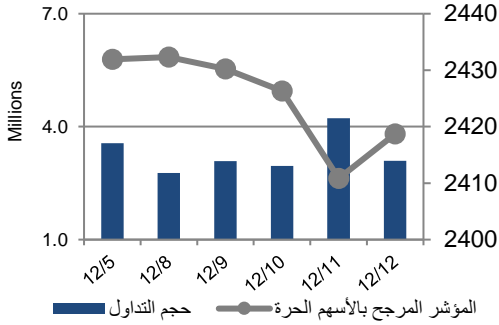


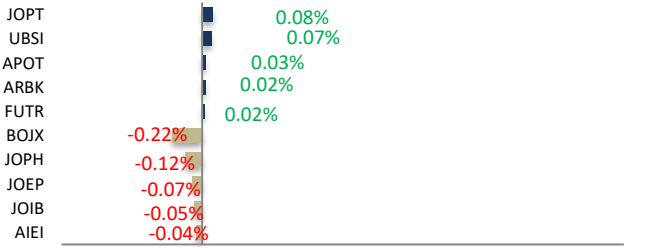
أداء بورصة عمان



شهد مؤشر بورصة عمان انخفاضا خلال الأسبوع الحالي بنسبة 0.54%، حيث تأثر أداء السوق بشكل رئيسي بانخفاض قطاع البنوك. وقد شهدت القيمة السوقية انخفاضا بنسبة 0.25% مقارنة مع الأسبوع السابق لتصل الى حوالي 17.113 مليار دينار.

P/BV	P/E	التأثير على المؤشر	الوزن في المؤشر العام	نسبة التغير منذ بداية العام	نسبة التغير الأسبوعي	الأسبوع الحالي	البيان
0.86	12.79	%0.31-	%57.75	%4.91-	%0.52-	2594.98	المالي
1.31	10.91	%0.14-	%24.77	%0.78	%0.46-	1656.88	الخدمات
1.58	8.14	%0.10-	%17.48	%11.14	%0.65-	5244.41	الصناعي
0.99	10.81	%0.54-	%100.00	%0.51-	%0.54-	2418.70	العام

الشركات الأكثر تأثيراً على المؤشر العام



عدد الشركات	حجم التداول
27	16,166,809
62	10,454,035
31	8,166

-1.00% 0.60% 0.20% 0.20% 0.60% 1.00% 1.40% 1.80% 2.20% 2.60% 3.00%

السوق المالي	المؤشر	نسبة التغير الأسبوعي	نسبة التغير منذ بداية العام
السعودية	12112.89	%1.52	%1.22
الكويت	7852.08	%0.60	%5.02
أبو ظبي	9265.10	%0.01-	%3.27-
دبي	4829.63	%0.51-	%18.96
الدوحة	10554.39	%1.57	%2.55-
القاهرة	30795.09	%0.14-	%23.70

مركز الأبحاث والاستشارات

المالية:

سامر السهوانة

5005555 Ex 5943

Sahaweah@hbtbf.com.jo

صندوق بنك الإسكان (صندوق)

استثماري (مفتوح):

سمية عيد

5005555 Ex 2253

Seid@hbtbf.com.jo

صافي قيمة وحدة الصندوق

كما في 2024/11/30:

118.562

MTM Return %0.05

YTD Return %3.41

3Y Annualized Return %6.54

الشركات الأكثر انخفاضاً

الشركة	الرمز	سعر السهم	نسبة التغير
الاتحاد للاستثمارات	UINV	0.10	-23.08%
المتكاملة للنقل	ABUS	0.67	-15.19%
انجاز	ATCO	0.28	-12.50%
آفاق القابضة	MANR	0.63	-11.27%
الموارد الصناعية	JOIR	0.51	-8.93%

الشركات الأكثر ارتفاعاً

الشركة	الرمز	سعر السهم	نسبة التغير
سنيورة	SNRA	4.85	20.05%
المستقبل العربية	FUTR	0.65	10.17%
الشرق للمشاريع	AIPC	1.95	9.55%
الأردنية الفرنسية	JOFR	0.65	8.33%
مستشفى ابن الهيثم	IBNH	0.77	6.94%

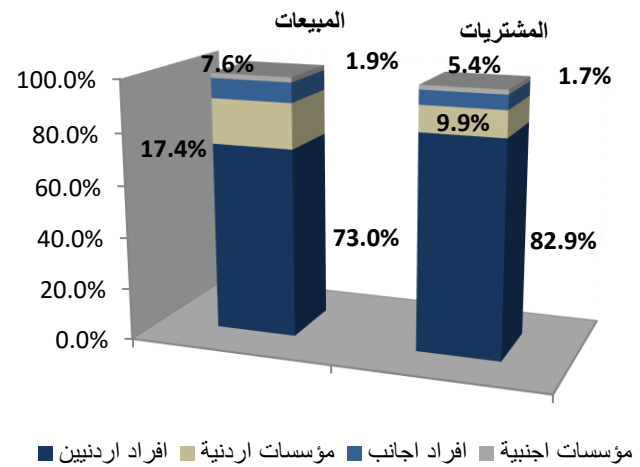
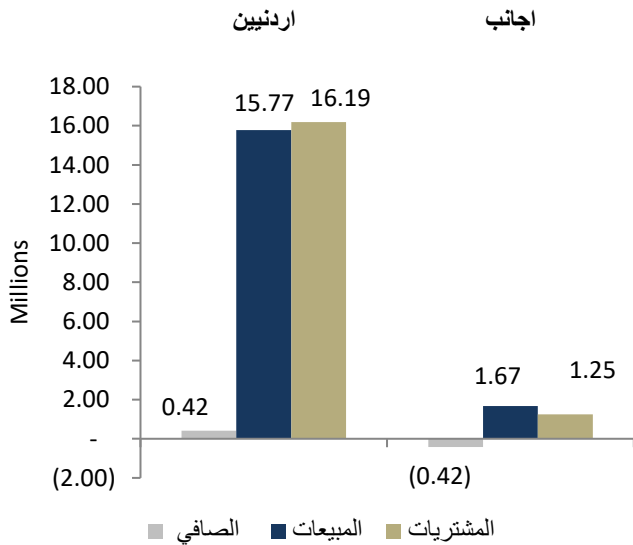
الشركات الأكثر نشاطاً (عدد أسهم)

الشركة	الرمز	عدد الأسهم	النسبة للإجمالي
الكهرباء الاردنية	JOEP	1,418,703	13.57%
بنك الإسلامي الأردني	JOIB	610,060	5.84%
الباطون الجاهز	RMCC	564,380	5.40%
فينيكس القابضة	PHNX	516,539	4.94%
الاتحاد للاستثمارات	UINV	485,467	4.64%

الشركات الأكثر نشاطاً (حجم تداول)

الشركة	الرمز	حجم التداول	النسبة للإجمالي
الكهرباء الاردنية	JOEP	3,094,170	19.17%
بنك الإسلامي الأردني	JOIB	2,454,563	15.21%
البنك العربي	ARBK	1,968,588	12.20%
الفوسفات	JOPH	1,366,544	8.47%
أبعاد للاستثمارات	JEDI	965,457	5.98%

تحليل التداول حسب الجنسية



Div Yield 2023	Div Yield 2022	P/BV	P/E	Book Value	EPS	Net Income 2023	Net Income 2022	Capital in m	YTD	Price	Ticker	Name
9.96%	8.92%	1.93	7.23	6.78	1.81	446,828	717,145	247,500	22.08%	13.05	JOPH	الفسفات
9.26%	10.31%	1.35	5.96	3.60	0.82	81,554	103,953	100,000	3.40%	4.86	JOPT	مصفاة الاردن /جوبترول
6.96%	5.76%	0.38	4.87	11.23	0.89	567,693	368,876	640,800	-5.48%	4.31	ARBK	البنك العربي
4.78%	7.01%	1.32	7.74	20.58	3.51	292,644	601,228	83,318	4.09%	27.20	APOT	البوتاس العربية
7.64%	7.22%	1.77	11.80	1.63	0.24	45,748	44,031	187,500	13.39%	2.88	JTEL	الاتصالات الأردنية
8.11%	8.59%	0.74	6.77	2.50	0.27	71,853	86,820	263,037	-9.31%	1.85	CAPL	بنك المال
7.87%	4.35%	1.34	11.51	1.62	0.19	17,224	15,060	91,761	12.50%	2.16	JOEP	الكهرباء الأردنية
5.50%	6.13%	1.50	12.84	2.67	0.31	62,302	61,109	200,000	-1.96%	4.00	JOIB	بنك الإسلامي الأردني
8.49%	8.37%	0.81	9.63	2.62	0.22	44,023	40,139	200,000	-7.83%	2.12	BOJX	بنك الاردن
7.91%	8.28%	3.20	18.78	1.98	0.34	7,573	8,441	22,500	-23.49%	6.32	JDFS	الاسواق الحرة
6.71%	14.12%	0.98	7.32	1.52	0.20	22,382	31,507	110,000	-20.74%	1.49	MANE	أفاق للطاقة
5.75%	5.65%	0.73	7.38	2.39	0.24	47,137	34,328	200,000	-4.92%	1.74	UBSI	بنك الإتحاد
6.37%	10.58%	2.26	9.55	2.77	0.66	9,209	20,702	14,000	-35.92%	6.28	IREL	كهرباء اربد
2.85%	3.20%	0.69	7.13	4.10	0.39	59,108	18,682	150,000	9.34%	2.81	JOKB	الأردني الكويتي
7.92%	7.69%	0.61	10.90	1.66	0.09	18,592	16,900	200,655	-6.48%	1.01	AHLI	البنك الاهلي
6.80%	8.20%	0.45	5.55	2.30	0.19	35,285	34,614	190,000	-24.26%	1.03	CABK	بنك القاهرة عمان
3.91%	4.33%	1.30	9.44	1.97	0.27	4,473	3,908	16,500	17.97%	2.56	MBED	العربية للمبيدات
8.33%	5.88%	0.47	7.65	1.27	0.08	1,452	1,072	18,500	-10.45%	0.60	MSFT	مسافات للنقل
4.31%	4.33%	1.23	19.57	1.89	0.12	4,802	3,766	40,500	-6.45%	2.32	AIEI	الدولية للتعليم
5.75%	4.35%	1.13	14.98	1.54	0.12	1,742	1,660	15,000	24.29%	1.74	TIIC	التأمين الإسلامية
5.88%	5.68%	0.64	14.68	1.32	0.06	866	503	14,956	21.43%	0.85	ICAG	الإنتاج
6.32%	7.69%	1.21	27.03	1.57	0.07	422	706	6,000	-5.00%	1.90	UMIC	العالمية للزيوت
5.33%	5.41%	0.63	7.23	1.20	0.10	2,906	387	28,000	-1.32%	0.75	FINS	الأولى للتأمين
6.10%	4.72%	0.66	7.25	1.24	0.11	2,035	2,107	18,000	-21.90%	0.82	SITT	السلام للنقل
4.84%	5.97%	0.41	13.64	1.50	0.05	5,000	6,670	110,000	-15.07%	0.62	ABCO	بنك المؤسسة العربية