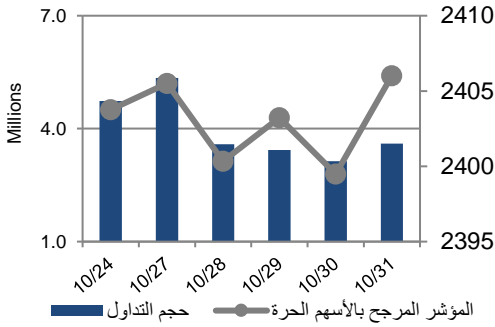


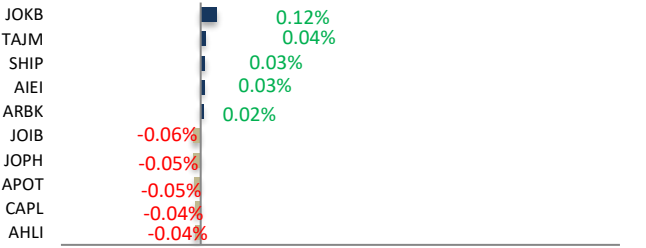
أداء بورصة عمان



شهد مؤشر بورصة عمان ارتفاعاً خلال الأسبوع الحالي بنسبة 0.09%، حيث تأثر أداء السوق بشكل رئيسي بارتفاع قطاع الفنادق والسياحة. وقد شهدت القيمة السوقية انخفاضاً بنسبة 0.23% مقارنة مع الأسبوع السابق لتصل إلى حوالي 16.799 مليار دينار.

البيان	الأسبوع الحالي	نسبة التغير الأسبوعي	نسبة التغير منذ بداية العام	الوزن في المؤشر العام	التأثير على المؤشر	P/E	P/BV
المالي	2601.85	%0.10	%4.66-	%57.95	%0.04	12.79	0.86
الخدمات	1668.72	%0.24	%1.50	%25.20	%0.11	10.91	1.31
الصناعي	5006.41	%0.21-	%6.10	%16.85	%0.05-	8.14	1.58
العام	2406.02	%0.09	%1.04-	%100.00	%0.09	10.81	0.99

الشركات الأكثر تأثيراً على المؤشر العام



حجم التداول	عدد الشركات	عدد الأسهم	عدد العقود
20,851,313	49 ↑	15,093,646	30
	الشركات		الثابتة

-1.00% 0.60% 0.20% 0.20% 0.60% 1.00% 1.40% 1.80% 2.20% 2.60% 3.00%

السوق المالي	المؤشر	نسبة التغير الأسبوعي	نسبة التغير منذ بداية العام
السعودية	12022.11	%0.64-	%0.46
الكويت	7671.36	%0.91	%2.60
أبو ظبي	9348.80	%1.58	%2.39-
دبي	4621.37	%3.17	%13.83
الدوحة	10524.34	%0.41-	%2.83-
القاهرة	30658.00	%0.46-	%23.15

مركز الأبحاث والاستشارات

المالية:

• سامر السهوانة

5005555 Ex 5943

Ssahaweah@hbtbf.com.jo

صندوق بنك الإسكان (صندوق)

استثماري مفتوح:

• سمية عيد

5005555 Ex 2253

Seid@hbtbf.com.jo

صافي قيمة وحدة الصندوق

كما في 2024/10/31:

118.498

MTM Return %0.51

YTD Return %3.35

3Y Annualized Return %6.12

الشركات الأكثر انخفاضاً

الشركة	الرمز	سعر السهم	نسبة التغير
حدائق بابل	SALM	0.99	-18.18%
نوبار للتجارة	NOTI	1.21	-17.12%
البلاد للاستثمارات	BLAD	0.37	-11.90%
المتخصصة للتجارة	SPTI	0.89	-11.88%
الاتحاد للسجائر	UTOB	0.16	-11.11%

الشركات الأكثر ارتفاعاً

الشركة	الرمز	سعر السهم	نسبة التغير
الخطوط البحرية	SHIP	2.13	12.11%
الأتايبب الأردنية	JOPI	0.50	11.11%
الأردنية الفرنسية	JOFR	0.66	10.00%
السنابل الدولية	SANA	0.70	9.38%
المقايضة للنقل	NAQL	0.25	8.70%

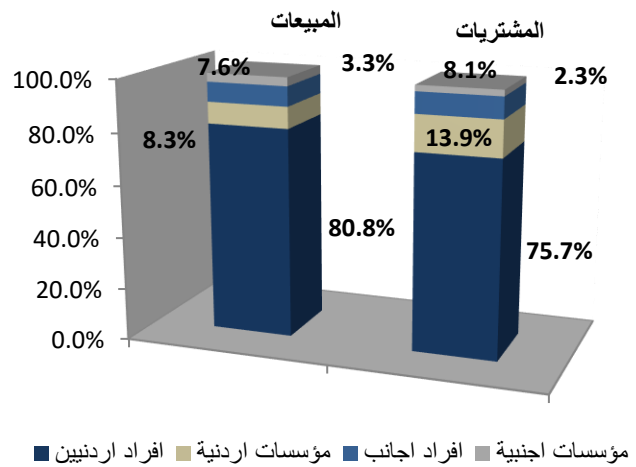
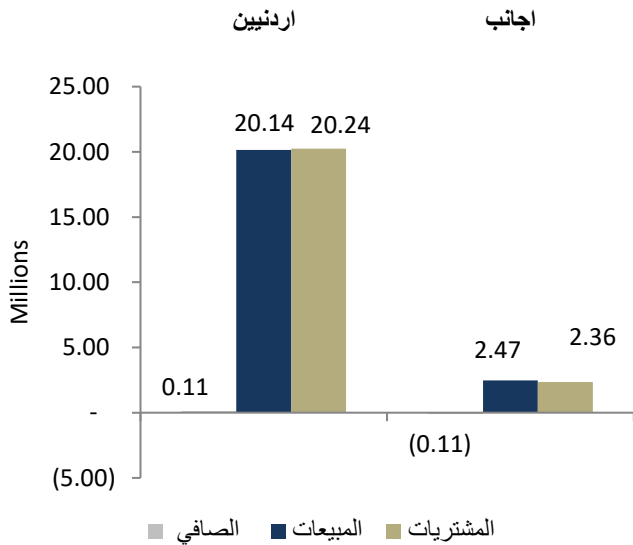
الشركات الأكثر نشاطاً (عدد أسهم)

الشركة	الرمز	عدد الأسهم	النسبة للإجمالي
الكهرباء الأردنية	JOEP	1,771,679	11.76%
التجمعات للمشاريع السياحية	TAJM	1,225,449	8.13%
المقايضة للنقل	NAQL	1,080,547	7.17%
انجاز	ATCO	922,387	6.12%
تهامة للاستثمارات	THMA	789,292	5.24%

الشركات الأكثر نشاطاً (حجم تداول)

الشركة	الرمز	حجم التداول	النسبة للإجمالي
الكهرباء الأردنية	JOEP	3,758,150	18.83%
تهامة للاستثمارات	THMA	1,791,944	8.98%
الفوسفات	JOPH	1,535,688	7.70%
مصفاة الاردن /جوبيترول	JOPT	1,462,795	7.33%
الاتصالات الأردنية	JTEL	1,309,078	6.56%

تحليل التداول حسب الجنسية



Div Yield 2023	Div Yield 2022	P/BV	P/E	Book Value	EPS	Net Income 2023	Net Income 2022	Capital in m	YTD	Price	Ticker	Name
10.85%	8.92%	1.77	6.64	6.78	1.81	446,828	717,145	247,500	4.86%	11.98	JOPH	الفسفات
9.16%	10.31%	1.36	6.02	3.60	0.82	81,554	103,953	100,000	3.19%	4.91	JOPT	مصفاة الاردن /جوبترول
7.06%	5.76%	0.38	4.80	11.23	0.89	567,693	368,876	640,800	-4.82%	4.25	ARBK	البنك العربي
4.81%	7.01%	1.31	7.69	20.58	3.51	292,644	601,228	83,318	-1.68%	27.00	APOT	البوتاس العربية
7.53%	7.22%	1.80	11.97	1.63	0.24	45,748	44,031	187,500	14.57%	2.92	JTEL	الاتصالات الاردنية
8.11%	8.59%	0.74	6.77	2.50	0.27	71,853	86,820	263,037	-2.94%	1.85	CAPL	بنك المال
8.02%	4.35%	1.31	11.29	1.62	0.19	17,224	15,060	91,761	19.79%	2.12	JOEP	الكهرباء الاردنية
5.46%	6.13%	1.51	12.94	2.67	0.31	62,302	61,109	200,000	-1.47%	4.03	JOIB	بنك الإسلامي الأردني
8.26%	8.37%	0.83	9.90	2.62	0.22	44,023	40,139	200,000	-6.52%	2.18	BOJX	بنك الاردن
7.72%	8.28%	3.28	19.25	1.98	0.34	7,573	8,441	22,500	-12.23%	6.48	JDFS	الاسواق الحرة
6.71%	14.12%	0.98	7.32	1.52	0.20	22,382	31,507	110,000	-5.85%	1.49	MANE	أفاق للطاقة
5.85%	5.65%	0.71	7.26	2.39	0.24	47,137	34,328	200,000	-3.28%	1.71	UBSI	بنك الإتحاد
6.22%	10.58%	2.32	9.78	2.77	0.66	9,209	20,702	14,000	-27.65%	6.43	IREL	كهرباء اربد
2.78%	3.20%	0.70	7.31	4.10	0.39	59,108	18,682	150,000	-2.72%	2.88	JOKB	الأردني الكويتي
8.00%	7.69%	0.60	10.79	1.66	0.09	18,592	16,900	200,655	-3.70%	1.00	AHLI	البنك الاهلي
6.36%	8.20%	0.48	5.92	2.30	0.19	35,285	34,614	190,000	-10.29%	1.10	CABK	بنك القاهرة عمان
3.92%	4.33%	1.29	9.41	1.97	0.27	4,473	3,908	16,500	6.45%	2.55	MBED	العربية للمبيدات
8.47%	5.88%	0.46	7.52	1.27	0.08	1,452	1,072	18,500	1.49%	0.59	MSFT	مسافات للنقل
4.22%	4.33%	1.25	19.99	1.89	0.12	4,802	3,766	40,500	-6.85%	2.37	AIEI	الدولية للتعليم
6.10%	4.35%	1.06	14.12	1.54	0.12	1,742	1,660	15,000	31.43%	1.64	TIIC	التأمين الإسلامية
5.88%	5.68%	0.64	14.68	1.32	0.06	866	503	14,956	25.71%	0.85	ICAG	الانتاج
6.32%	7.69%	1.21	27.03	1.57	0.07	422	706	6,000	-2.50%	1.90	UMIC	العالمية للزيوت
5.71%	5.41%	0.58	6.74	1.20	0.10	2,906	387	28,000	-2.63%	0.70	FINS	الأولى للتأمين
5.62%	4.72%	0.72	7.87	1.24	0.11	2,035	2,107	18,000	0.95%	0.89	SITT	السلام للنقل
4.55%	5.97%	0.44	14.52	1.50	0.05	5,000	6,670	110,000	-8.22%	0.66	ABCO	بنك المؤسسة العربية