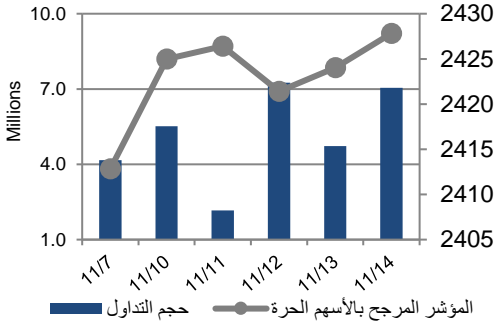


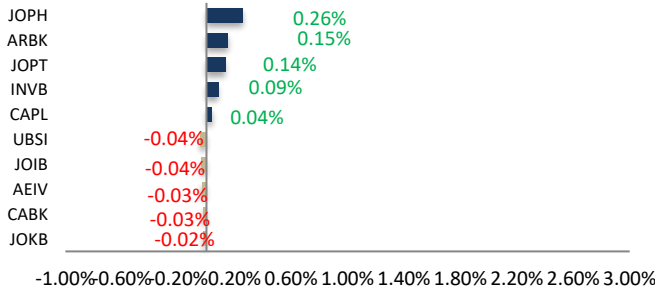
أداء بورصة عمان



شهد مؤشر بورصة عمان ارتفاعاً خلال الأسبوع الحالي بنسبة 0.62%، حيث تأثر أداء السوق بشكل رئيسي بارتفاع قطاع البنوك. وقد شهدت القيمة السوقية ارتفاعاً بنسبة 0.94% مقارنة مع الأسبوع السابق لتصل إلى حوالي 17.097 مليار دينار.

البيان	الأسبوع الحالي	نسبة التغير الأسبوعي	نسبة التغير منذ بداية العام	الوزن في المؤشر العام	التأثير على المؤشر	P/E	P/BV
المالي	2618.17	0.28%	-4.06%	58.09%	0.18%	12.79	0.86
الخدمات	1660.87	0.44%	1.02%	24.83%	0.17%	10.91	1.31
الصناعي	5173.20	1.63%	9.63%	17.08%	0.27%	8.14	1.58
العام	2427.83	0.62%	-0.14%	100.00%	0.62%	10.81	0.99

الشركات الأكثر تأثيراً على المؤشر العام



حجم التداول	عدد الشركات	عدد الأسهم	عدد العقود
28,127,202	42	22,513,587	36
	↑ الشركات		
	↓ الشركات		
	الثابتة		

صندوق بنك الإسكان (صندوق)

استثماري مفتوح:

سمية عيد

5005555 Ex 2253
Seid@hbtbf.com.jo

السوق المالي	المؤشر	نسبة التغير الأسبوعي	نسبة التغير منذ بداية العام
السعودية	11791.18	-2.80%	-1.47%
الكويت	7842.64	1.72%	4.89%
أبو ظبي	9443.14	-0.06%	-1.41%
دبي	4739.76	2.15%	16.75%
الدوحة	10446.58	-1.15%	-3.55%
القاهرة	31462.21	0.62%	26.38%

صافي قيمة وحدة الصندوق
كما في 2024/11/15:

118.830

MTM Return %0.28
YTD Return %3.64
3Y Annualized Return %6.62

الشركات الأكثر انخفاضاً

الشركة	الرمز	سعر السهم	نسبة التغير
نوبار للتجارة	NOTI	0.85	-15.00%
البلاد للاستثمارات	BLAD	0.30	-14.29%
التقليبات السياحية/جت	JETT	1.53	-10.00%
المتكاملة للنقل	ABUS	0.87	-9.38%
مستشفى ابن الهيثم	IBNH	0.71	-7.79%

الشركات الأكثر ارتفاعاً

الشركة	الرمز	سعر السهم	نسبة التغير
فينيكس القابضة	PHNX	0.15	15.38%
الدولية للاستثمار	JIIG	0.75	13.64%
أفاق القابضة	MANR	0.78	9.86%
الكيابلات المتحدة	UCIC	0.56	9.80%
أبعاد للاستثمارات	JEDI	5.72	6.92%

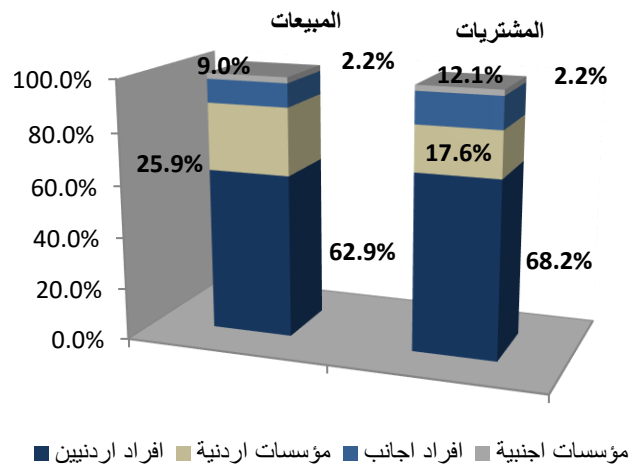
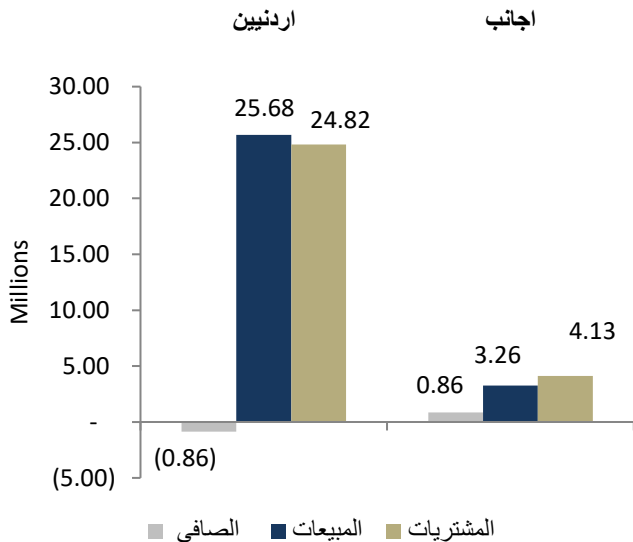
الشركات الأكثر نشاطاً (عدد أسهم)

الشركة	الرمز	عدد الأسهم	النسبة للإجمالي
التجمعات للمشاريع السياحية	TAJM	4,928,503	21.89%
فينيكس القابضة	PHNX	1,597,024	7.09%
البنك الاستثماري	INVB	1,502,603	6.67%
الكهرباء الأردنية	JOEP	1,385,076	6.15%
الباطون الجاهز	RMCC	1,037,762	4.61%

الشركات الأكثر نشاطاً (حجم تداول)

الشركة	الرمز	حجم التداول	النسبة للإجمالي
الفوسفات	JOPH	3,606,204	12.82%
التجمعات للمشاريع السياحية	TAJM	3,363,953	11.96%
الكهرباء الأردنية	JOEP	2,929,006	10.42%
بنك الإسلامي الأردني	JOIB	2,276,196	8.09%
البنك الاستثماري	INVB	2,149,280	7.64%

تحليل التداول حسب الجنسية



Div Yield 2023	Div Yield 2022	P/BV	P/E	Book Value	EPS	Net Income 2023	Net Income 2022	Capital in m	YTD	Price	Ticker	Name
10.37%	8.92%	1.85	6.95	6.78	1.81	446,828	717,145	247,500	17.31%	12.54	JOPH	الفسفات
9.18%	10.31%	1.36	6.01	3.60	0.82	81,554	103,953	100,000	4.26%	4.90	JOPT	مصنفة الاردن /جوبترول
6.91%	5.76%	0.39	4.90	11.23	0.89	567,693	368,876	640,800	-4.82%	4.34	ARBK	البنك العربي
4.78%	7.01%	1.32	7.74	20.58	3.51	292,644	601,228	83,318	4.09%	27.20	APOT	البوتاس العربية
7.56%	7.22%	1.79	11.93	1.63	0.24	45,748	44,031	187,500	14.57%	2.91	JTEL	الاتصالات الاردنية
8.06%	8.59%	0.74	6.81	2.50	0.27	71,853	86,820	263,037	-8.82%	1.86	CAPL	بنك المال
8.02%	4.35%	1.31	11.29	1.62	0.19	17,224	15,060	91,761	10.42%	2.12	JOEP	الكهرباء الاردنية
5.49%	6.13%	1.50	12.87	2.67	0.31	62,302	61,109	200,000	-1.72%	4.01	JOIB	بنك الإسلامي الأردني
8.26%	8.37%	0.83	9.90	2.62	0.22	44,023	40,139	200,000	-5.22%	2.18	BOJX	بنك الاردن
7.69%	8.28%	3.29	19.31	1.98	0.34	7,573	8,441	22,500	-21.31%	6.50	JDFS	الاسواق الحرة
6.67%	14.12%	0.99	7.37	1.52	0.20	22,382	31,507	110,000	-20.21%	1.50	MANE	أفاق للطاقة
5.92%	5.65%	0.71	7.17	2.39	0.24	47,137	34,328	200,000	-7.65%	1.69	UBSI	بنك الإتحاد
6.34%	10.58%	2.27	9.59	2.77	0.66	9,209	20,702	14,000	-35.61%	6.31	IREL	كهرباء اربد
2.82%	3.20%	0.69	7.21	4.10	0.39	59,108	18,682	150,000	10.51%	2.84	JOKB	الأردني الكويتي
7.92%	7.69%	0.61	10.90	1.66	0.09	18,592	16,900	200,655	-6.48%	1.01	AHLI	البنك الاهلي
6.36%	8.20%	0.48	5.92	2.30	0.19	35,285	34,614	190,000	-19.12%	1.10	CABK	بنك القاهرة عمان
3.89%	4.33%	1.30	9.48	1.97	0.27	4,473	3,908	16,500	18.43%	2.57	MBED	العربية للمبيدات
8.33%	5.88%	0.47	7.65	1.27	0.08	1,452	1,072	18,500	-10.45%	0.60	MSFT	مسافات للنقل
4.27%	4.33%	1.24	19.73	1.89	0.12	4,802	3,766	40,500	-5.65%	2.34	AIEI	الدولية للتعليم
5.95%	4.35%	1.09	14.46	1.54	0.12	1,742	1,660	15,000	20.00%	1.68	TIIC	التأمين الإسلامية
5.88%	5.68%	0.64	14.68	1.32	0.06	866	503	14,956	21.43%	0.85	ICAG	الانتاج
6.32%	7.69%	1.21	27.03	1.57	0.07	422	706	6,000	-5.00%	1.90	UMIC	العالمية للزيوت
5.41%	5.41%	0.62	7.13	1.20	0.10	2,906	387	28,000	-2.63%	0.74	FINS	الأولى للتأمين
5.88%	4.72%	0.69	7.52	1.24	0.11	2,035	2,107	18,000	-19.05%	0.85	SITT	السلام للنقل
4.62%	5.97%	0.43	14.30	1.50	0.05	5,000	6,670	110,000	-10.96%	0.65	ABCO	بنك المؤسسة العربية