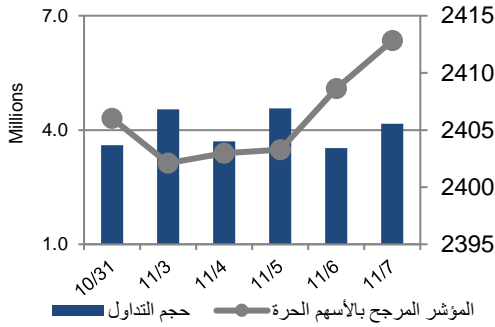


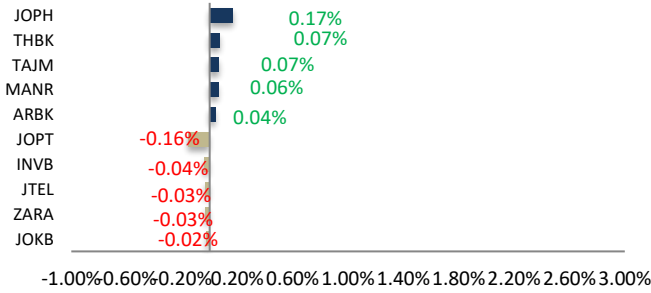
أداء بورصة عمان



شهد مؤشر بورصة عمان ارتفاعاً خلال الأسبوع الحالي بنسبة 0.28%، حيث تأثر أداء السوق بشكل رئيسي بارتفاع قطاع الصناعات الاستخراجية والتعدينية. وقد شهدت القيمة السوقية ارتفاعاً بنسبة 0.82% مقارنة مع الأسبوع السابق لتصل إلى حوالي 16.937 مليار دينار.

P/BV	P/E	التأثير على المؤشر	الوزن في المؤشر العام	نسبة التغير منذ بداية العام	نسبة التغير الأسبوعي	الأسبوع الحالي	البيان
0.86	12.79	%0.22	%58.27	%4.32-	%0.35	2610.97	المالي
1.31	10.91	%0.16-	%24.81	%0.59	%0.90-	1653.66	الخدمات
1.58	8.14	%0.22	%16.92	%7.87	%1.67	5090.07	الصناعي
0.99	10.81	%0.28	%100.00	%0.76-	%0.28	2412.82	العام

الشركات الأكثر تأثيراً على المؤشر العام



عدد الشركات	حجم التداول	عدد الأسهم	عدد العقود
39 ↑	21,644,967	17,559,904	29
49 ↓			
29	10,656		

السوق المالي	المؤشر	نسبة التغير الأسبوعي	نسبة التغير منذ بداية العام
السعودية	12130.83	%0.90	%1.37
الكويت	7710.09	%0.50	%3.12
أبو ظبي	9449.25	%1.07	%1.34-
دبي	4639.83	%0.40	%14.29
الدوحة	10568.52	%0.42	%2.42-
القاهرة	31267.47	%1.99	%25.60

مركز الأبحاث والاستشارات

المالية:

سامر السهوانة

5005555 Ex 5943

Sahaweah@hbtbf.com.fo

صندوق بنك الإسكان (صندوق)

استثماري مفتوح:

سمية عيد

5005555 Ex 2253

Seid@hbtbf.com.fo

صافي قيمة وحدة الصندوق

كما في 2024/10/31:

118.498

MTM Return %0.51

YTD Return %3.35

3Y Annualized Return %6.12

Return

الشركات الأكثر انخفاضاً

الشركة	الرمز	سعر السهم	نسبة التغير
نوبار للتجارة	NOTI	1.00	-17.36%
الموارد الصناعية	JOIR	0.57	-9.52%
السلام للنقل	SITT	0.83	-6.74%
أبعاد للاستثمارات	JEDI	5.35	-6.14%
البلاد للاستثمارات	BLAD	0.35	-5.41%

الشركات الأكثر ارتفاعاً

الشركة	الرمز	سعر السهم	نسبة التغير
أفاق القابضة	MANR	0.71	22.41%
التجمعات للمشاريع السياحية	TAJM	0.67	13.56%
أوفتك القابضة	OFTC	0.41	10.81%
العصر للاستثمار	CEIG	0.21	10.53%
الأتايبب الأردنية	JOPI	0.54	8.00%

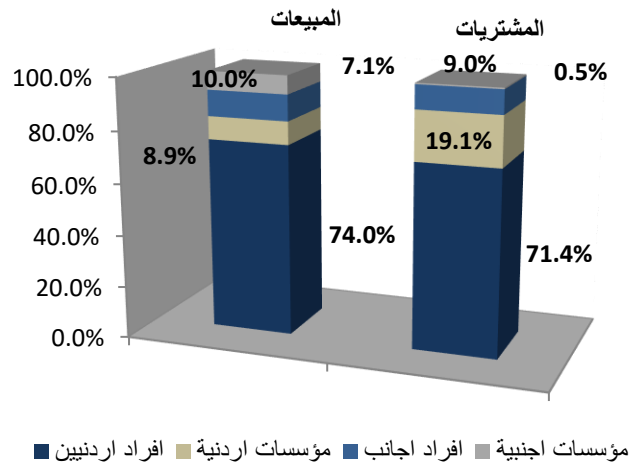
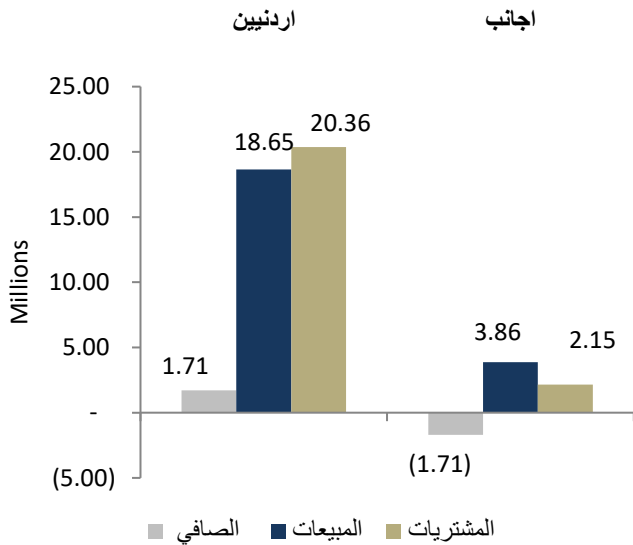
الشركات الأكثر نشاطاً (عدد أسهم)

الشركة	الرمز	عدد الأسهم	النسبة للإجمالي
التجمعات للمشاريع السياحية	TAJM	4,382,509	28.15%
الكهرباء الأردنية	JOEP	1,612,578	10.36%
انجاز	ATCO	915,218	5.88%
الكابلات المتحدة	UCIC	707,672	4.55%
البنك العربي	ARBK	689,130	4.43%

الشركات الأكثر نشاطاً (حجم تداول)

الشركة	الرمز	حجم التداول	النسبة للإجمالي
الكهرباء الأردنية	JOEP	3,393,600	16.56%
البنك العربي	ARBK	2,925,672	14.27%
التجمعات للمشاريع السياحية	TAJM	2,712,678	13.23%
بنك الإسلامي الأردني	JOIB	2,204,559	10.76%
الفوسفات	JOPH	1,753,853	8.56%

تحليل التداول حسب الجنسية



Div Yield 2023	Div Yield 2022	P/BV	P/E	Book Value	EPS	Net Income 2023	Net Income 2022	Capital in m	YTD	Price	Ticker	Name
10.66%	8.92%	1.80	6.76	6.78	1.81	446,828	717,145	247,500	4.86%	12.20	JOPH	الفسفات
9.32%	10.31%	1.34	5.92	3.60	0.82	81,554	103,953	100,000	3.19%	4.83	JOPT	مصفاة الاردن /جوبترول
7.03%	5.76%	0.38	4.82	11.23	0.89	567,693	368,876	640,800	-4.82%	4.27	ARBK	البنك العربي
4.77%	7.01%	1.32	7.76	20.58	3.51	292,644	601,228	83,318	-1.68%	27.25	APOT	البوتاس العربية
7.64%	7.22%	1.77	11.80	1.63	0.24	45,748	44,031	187,500	14.57%	2.88	JTEL	الاتصالات الأردنية
8.11%	8.59%	0.74	6.77	2.50	0.27	71,853	86,820	263,037	-2.94%	1.85	CAPL	بنك المال
8.02%	4.35%	1.31	11.29	1.62	0.19	17,224	15,060	91,761	19.79%	2.12	JOEP	الكهرباء الأردنية
5.46%	6.13%	1.51	12.94	2.67	0.31	62,302	61,109	200,000	-1.47%	4.03	JOIB	بنك الإسلامي الأردني
8.26%	8.37%	0.83	9.90	2.62	0.22	44,023	40,139	200,000	-6.52%	2.18	BOJX	بنك الاردن
7.69%	8.28%	3.29	19.31	1.98	0.34	7,573	8,441	22,500	-12.23%	6.50	JDFS	الاسواق الحرة
6.76%	14.12%	0.98	7.27	1.52	0.20	22,382	31,507	110,000	-5.85%	1.48	MANE	أفاق للطاقة
5.85%	5.65%	0.71	7.26	2.39	0.24	47,137	34,328	200,000	-3.28%	1.71	UBSI	بنك الإتحاد
6.44%	10.58%	2.24	9.44	2.77	0.66	9,209	20,702	14,000	-27.65%	6.21	IREL	كهرباء اريد
2.80%	3.20%	0.70	7.26	4.10	0.39	59,108	18,682	150,000	-2.72%	2.86	JOKB	الأردني الكويتي
7.92%	7.69%	0.61	10.90	1.66	0.09	18,592	16,900	200,655	-3.70%	1.01	AHLI	البنك الاهلي
6.31%	8.20%	0.48	5.98	2.30	0.19	35,285	34,614	190,000	-10.29%	1.11	CABK	بنك القاهرة عمان
3.80%	4.33%	1.33	9.70	1.97	0.27	4,473	3,908	16,500	6.45%	2.63	MBED	العربية للمبيدات
8.33%	5.88%	0.47	7.65	1.27	0.08	1,452	1,072	18,500	1.49%	0.60	MSFT	مسافات للنقل
4.20%	4.33%	1.26	20.07	1.89	0.12	4,802	3,766	40,500	-6.85%	2.38	AIEI	الدولية للتعليم
6.13%	4.35%	1.06	14.03	1.54	0.12	1,742	1,660	15,000	31.43%	1.63	TIIC	التأمين الإسلامية
5.88%	5.68%	0.64	14.68	1.32	0.06	866	503	14,956	25.71%	0.85	ICAG	الإنتاج
6.42%	7.69%	1.19	26.61	1.57	0.07	422	706	6,000	-2.50%	1.87	UMIC	العالمية للزيوت
5.48%	5.41%	0.61	7.03	1.20	0.10	2,906	387	28,000	-2.63%	0.73	FINS	الأولى للتأمين
6.02%	4.72%	0.67	7.34	1.24	0.11	2,035	2,107	18,000	0.95%	0.83	SITT	السلام للنقل
4.55%	5.97%	0.44	14.52	1.50	0.05	5,000	6,670	110,000	-8.22%	0.66	ABCO	بنك المؤسسة العربية