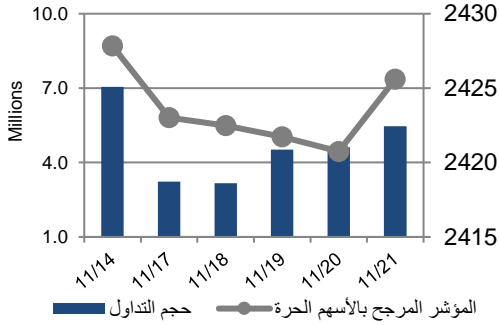


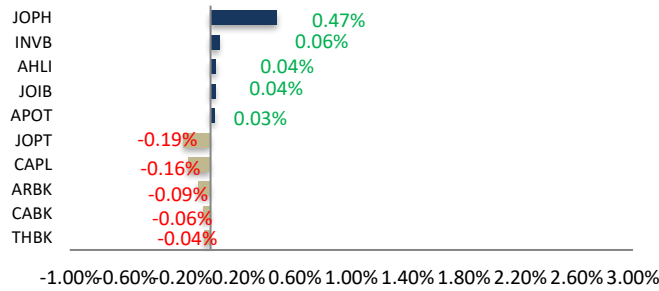
## أداء بورصة عمان



شهد مؤشر بورصة عمان انخفاضاً خلال الأسبوع الحالي بنسبة 0.09%، حيث تأثر أداء السوق بشكل رئيسي بانخفاض قطاع البنوك. وقد شهدت القيمة السوقية ارتفاعاً بنسبة 0.51% مقارنة مع الأسبوع السابق لتصل إلى حوالي 17.184 مليار دينار.

البيان	الأسبوع الحالي	نسبة التغير الأسبوعي	نسبة التغير منذ بداية العام	الوزن في المؤشر العام	التأثير على المؤشر	P/E	P/BV
المالي	2605.91	-0.47%	-4.51%	57.87%	-0.28%	12.79	0.86
الخدمات	1643.97	-1.02%	0.00%	24.55%	-0.30%	10.91	1.31
الصناعي	5304.46	2.54%	12.41%	17.58%	0.48%	8.14	1.58
العام	2425.60	-0.09%	-0.23%	100.00%	-0.09%	10.81	0.99

## الشركات الأكثر تأثيراً على المؤشر العام



حجم التداول	عدد الشركات	عدد الأسهم	عدد العقود
22,479,492	39 ↑	20,700,343	58 ↓
11,817	30		

## مركز الأبحاث والاستشارات

## المالية:

• سامر السهوانة

5005555 Ex 5943

Sahaweah@hbtbf.com.jo

## صندوق بنك الإسكان (صندوق)

## استثماري مفتوح:

• سمية عيد

5005555 Ex 2253

Seid@hbtbf.com.jo

## صافي قيمة وحدة الصندوق

كما في 2024/11/15:

118.830

MTM Return %0.28

YTD Return %3.64

3Y Annualized Return %6.62

السوق المالي	المؤشر	نسبة التغير الأسبوعي	نسبة التغير منذ بداية العام
السعودية	11840.52	0.42%	-1.06%
الكويت	7843.29	0.01%	4.90%
أبو ظبي	9231.65	-2.24%	-3.61%
دبي	4723.64	-0.34%	16.35%
الدوحة	10394.82	-0.50%	-4.02%
القاهرة	30631.80	-2.64%	23.05%

الشركات الأكثر انخفاضاً

الشركة	الرمز	سعر السهم	نسبة التغير
البلاد للاستثمارات	BLAD	0.27	-10.00%
مستشفى ابن الهيثم	IBNH	0.65	-8.45%
تسويق الدواجن	JPPC	0.28	-6.67%
عمون الدولية للاستثمار	AMON	0.43	-6.52%
الاتايبب الأردنية	JOPI	0.50	-5.66%

الشركات الأكثر ارتفاعاً

الشركة	الرمز	سعر السهم	نسبة التغير
الألبان الأردنية	JODA	2.27	19.47%
نوبار للتجارة	NOTI	0.98	15.29%
الشرق للمشاريع	AIPC	1.62	14.89%
المستقبل العربية	FUTR	0.48	14.29%
فينيكس القابضة	PHNX	0.17	13.33%

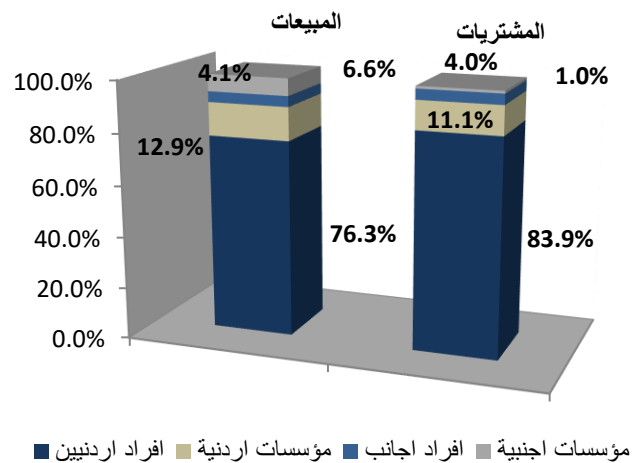
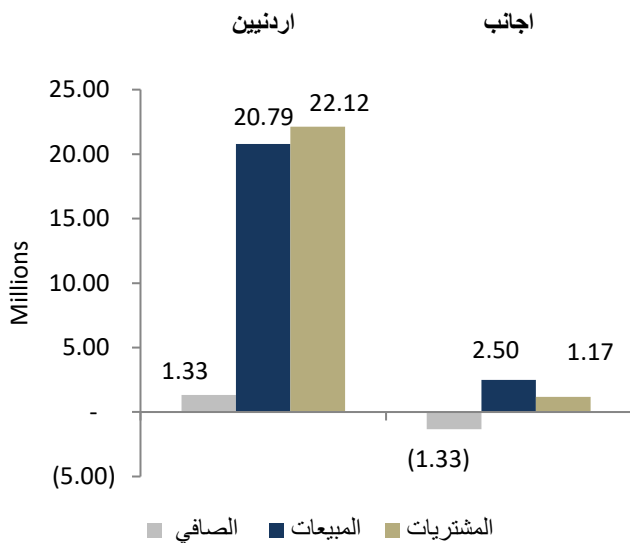
الشركات الأكثر نشاطاً (عدد أسهم)

الشركة	الرمز	عدد الأسهم	النسبة للإجمالي
فينيكس القابضة	PHNX	2,520,459	13.26%
الكهرباء الأردنية	JOEP	1,898,592	9.99%
المستقبل العربية	FUTR	1,529,935	8.05%
التجمعات للمشاريع السياحية	TAJM	1,452,723	7.64%
الاتحاد للاستثمارات	UINV	1,169,831	6.16%

الشركات الأكثر نشاطاً (حجم تداول)

الشركة	الرمز	حجم التداول	النسبة للإجمالي
الكهرباء الأردنية	JOEP	4,031,841	18.62%
الفوسفات	JOPH	3,243,261	14.98%
بنك الإسلامي الأردني	JOIB	2,339,148	10.80%
البنك العربي	ARBK	1,205,515	5.57%
مصفاة الاردن /جوبيترول	JOPT	981,435	4.53%

تحليل التداول حسب الجنسية



Div Yield 2023	Div Yield 2022	P/BV	P/E	Book Value	EPS	Net Income 2023	Net Income 2022	Capital in m	YTD	Price	Ticker	Name
9.88%	8.92%	1.94	7.29	6.78	1.81	446,828	717,145	247,500	23.11%	13.16	JOPH	الفسفات
9.38%	10.31%	1.33	5.89	3.60	0.82	81,554	103,953	100,000	2.13%	4.80	JOPT	مصفاة الاردن /جوبترول
6.98%	5.76%	0.38	4.85	11.23	0.89	567,693	368,876	640,800	-5.70%	4.30	ARBK	البنك العربي
4.74%	7.01%	1.33	7.82	20.58	3.51	292,644	601,228	83,318	5.05%	27.45	APOT	البيوتاس العربية
7.61%	7.22%	1.78	11.84	1.63	0.24	45,748	44,031	187,500	13.78%	2.89	JTEL	الاتصالات الأردنية
8.24%	8.59%	0.73	6.66	2.50	0.27	71,853	86,820	263,037	-10.78%	1.82	CAPL	بنك المال
8.02%	4.35%	1.31	11.29	1.62	0.19	17,224	15,060	91,761	10.42%	2.12	JOEP	الكهرباء الاردنية
5.46%	6.13%	1.51	12.94	2.67	0.31	62,302	61,109	200,000	-1.23%	4.03	JOIB	بنك الإسلامي الأردني
8.29%	8.37%	0.83	9.86	2.62	0.22	44,023	40,139	200,000	-5.65%	2.17	BOJX	بنك الاردن
7.72%	8.28%	3.28	19.25	1.98	0.34	7,573	8,441	22,500	-21.55%	6.48	JDFS	الاسواق الحرة
6.71%	14.12%	0.98	7.32	1.52	0.20	22,382	31,507	110,000	-20.74%	1.49	MANE	أفاق للطاقة
5.99%	5.65%	0.70	7.09	2.39	0.24	47,137	34,328	200,000	-8.74%	1.67	UBSI	بنك الإتحاد
6.35%	10.58%	2.27	9.58	2.77	0.66	9,209	20,702	14,000	-35.71%	6.30	IREL	كهرباء اريد
2.83%	3.20%	0.69	7.18	4.10	0.39	59,108	18,682	150,000	10.12%	2.83	JOKB	الأردني الكويتي
7.84%	7.69%	0.61	11.01	1.66	0.09	18,592	16,900	200,655	-5.56%	1.02	AHLI	البنك الأهلي
6.48%	8.20%	0.47	5.82	2.30	0.19	35,285	34,614	190,000	-20.59%	1.08	CABK	بنك القاهرة عمان
3.82%	4.33%	1.33	9.67	1.97	0.27	4,473	3,908	16,500	20.74%	2.62	MBED	العربية للمبيدات
8.62%	5.88%	0.46	7.39	1.27	0.08	1,452	1,072	18,500	-13.43%	0.58	MSFT	مسافات للنقل
4.27%	4.33%	1.24	19.73	1.89	0.12	4,802	3,766	40,500	-5.65%	2.34	AIEI	الدولية للتعليم
5.95%	4.35%	1.09	14.46	1.54	0.12	1,742	1,660	15,000	20.00%	1.68	TIIC	التأمين الإسلامية
5.95%	5.68%	0.63	14.51	1.32	0.06	866	503	14,956	20.00%	0.84	ICAG	الانتاج
6.42%	7.69%	1.19	26.61	1.57	0.07	422	706	6,000	-6.50%	1.87	UMIC	العالمية للزيوت
5.41%	5.41%	0.62	7.13	1.20	0.10	2,906	387	28,000	-2.63%	0.74	FINS	الأولى للتأمين
6.02%	4.72%	0.67	7.34	1.24	0.11	2,035	2,107	18,000	-20.95%	0.83	SITT	السلام للنقل
4.76%	5.97%	0.42	13.86	1.50	0.05	5,000	6,670	110,000	-13.70%	0.63	ABCO	بنك المؤسسة العربية