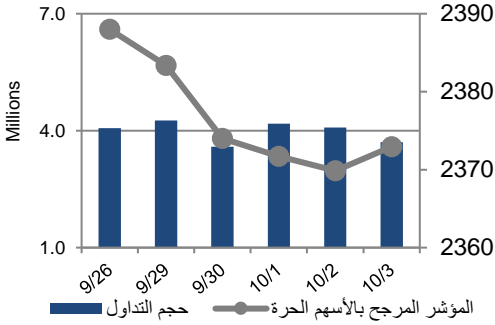


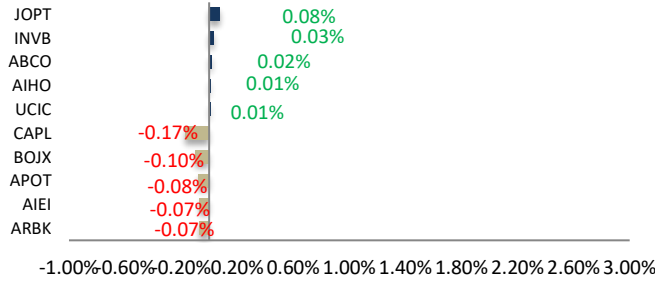
أداء بورصة عمان



شهد مؤشر بورصة عمان انخفاضا خلال الأسبوع الحالي بنسبة 0.631%، حيث تأثر أداء السوق بشكل رئيسي بانخفاض قطاع البنوك. وقد شهدت القيمة السوقية انخفاضا بنسبة 0.621% مقارنة مع الأسبوع السابق لتصل الى حوالي 16.531 مليار دينار.

البيان	الأسبوع الحالي	نسبة التغير الأسبوعي	نسبة التغير منذ بداية العام	الوزن في المؤشر العام	التأثير على المؤشر	P/E	P/BV
المالي	2582.18	-0.67%	-5.38%	58.43%	-0.47%	12.79	0.86
الخدمات	1648.99	-0.15%	0.30%	25.20%	-0.05%	10.91	1.31
الصناعي	4829.18	-0.62%	2.34%	16.36%	-0.10%	8.14	1.58
العام	2372.93	-0.63%	2.40%	100.00%	-0.63%	10.81	0.99

الشركات الأكثر تأثيراً على المؤشر العام



عدد الشركات	حجم التداول	عدد الأسهم	عدد العقود
34 ↑	22,020,253	15,704,025	9,974
58 ↓			
37			

السوق المالي	المؤشر	نسبة التغير الأسبوعي	نسبة التغير منذ بداية العام
السعودية	11957.54	-3.37%	-0.08%
الكويت	7459.84	-3.77%	-0.23%
أبو ظبي	9179.77	-3.06%	-4.16%
دبي	4405.85	-2.55%	8.52%
الدوحة	10465.25	-1.30%	-3.37%
القاهرة	31720.50	1.42%	27.42%

مركز الأبحاث والاستشارات

المالية:

سامر السهوانة

5005555 Ex 5943

Sahaweah@hbtbf.com.jo

صندوق بنك الإسكان (صندوق)

استثماري مفتوح:

سمية عيد

5005555 Ex 2253

Seid@hbtbf.com.jo

صافي قيمة وحدة الصندوق

كما في 2024/9/30:

117.891

MTM Return %1.00-

YTD Return %3.36

3Y Annualized Return %6.45

Return

الشركات الأكثر انخفاضاً

الشركة	الرمز	سعر السهم	نسبة التغير
المتحدة للتأمين	UNIN	1.35	-35.71%
الانتقائية	ENTK	0.43	-12.24%
الأردنية الفرنسية	JOFR	0.59	-11.94%
الألمنيوم/آرال	AALU	1.98	-10.00%
فينيكس القابضة	PHNX	0.13	-7.14%

الشركات الأكثر ارتفاعاً

الشركة	الرمز	سعر السهم	نسبة التغير
المقايضة للنقل	NAQL	0.19	26.67%
اتحاد المستثمرون	UNAI	0.48	20.00%
أبعاد للاستثمارات	JEDI	5.75	8.29%
حديد الأردن	JOST	0.15	7.14%
دارات	DARA	0.49	6.52%

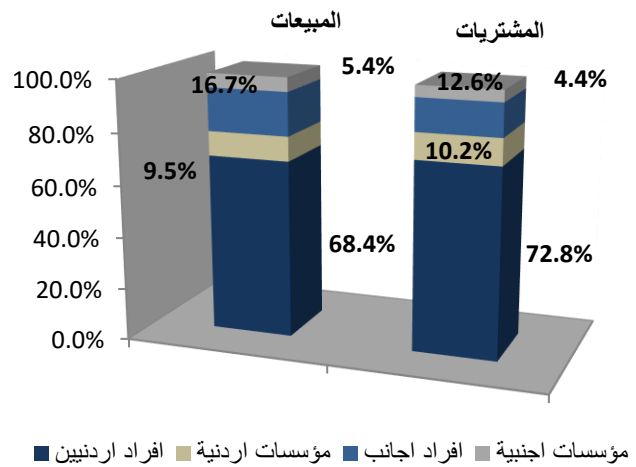
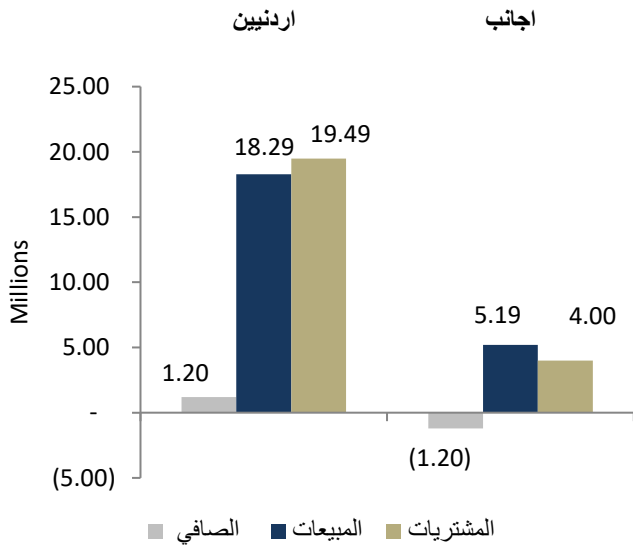
الشركات الأكثر نشاطاً (عدد أسهم)

الشركة	الرمز	عدد الأسهم	النسبة للإجمالي
بنك المال	CAPL	1,255,218	8.01%
المستقبل العربية	FUTR	1,161,365	7.41%
الاتحاد للاستثمارات	UINV	1,085,224	6.92%
الكهرباء الاردنية	JOEP	1,081,644	6.90%
تهامة للاستثمارات	THMA	757,641	4.83%

الشركات الأكثر نشاطاً (حجم تداول)

الشركة	الرمز	حجم التداول	النسبة للإجمالي
البنك العربي	ARBK	2,524,139	11.79%
الفوسفات	JOPH	2,449,406	11.44%
بنك المال	CAPL	2,333,980	10.90%
الكهرباء الاردنية	JOEP	2,275,587	10.63%
تهامة للاستثمارات	THMA	1,692,479	7.91%

تحليل التداول حسب الجنسية



Div Yield 2023	Div Yield 2022	P/BV	P/E	Book Value	EPS	Net Income 2023	Net Income 2022	Capital in m	YTD	Price	Ticker	Name
11.56%	8.92%	1.66	6.23	6.78	1.81	446,828	717,145	247,500	4.86%	11.25	JOPH	الفسفات
9.34%	10.31%	1.34	5.91	3.60	0.82	81,554	103,953	100,000	3.19%	4.82	JOPT	مصفاة الاردن /جوبترول
7.14%	5.76%	0.37	4.74	11.23	0.89	567,693	368,876	640,800	-4.82%	4.20	ARBK	البنك العربي
4.83%	7.01%	1.31	7.66	20.58	3.51	292,644	601,228	83,318	-1.68%	26.90	APOT	البوتاس العربية
7.67%	7.22%	1.77	11.76	1.63	0.24	45,748	44,031	187,500	14.57%	2.87	JTEL	الاتصالات الأردنية
8.15%	8.59%	0.74	6.74	2.50	0.27	71,853	86,820	263,037	-2.94%	1.84	CAPL	بنك المال
8.06%	4.35%	1.31	11.24	1.62	0.19	17,224	15,060	91,761	19.79%	2.11	JOEP	الكهرباء الاردنية
5.46%	6.13%	1.51	12.94	2.67	0.31	62,302	61,109	200,000	-1.47%	4.03	JOIB	بنك الإسلامي الأردني
8.41%	8.37%	0.82	9.72	2.62	0.22	44,023	40,139	200,000	-6.52%	2.14	BOJX	بنك الاردن
7.16%	8.28%	3.53	20.74	1.98	0.34	7,573	8,441	22,500	-12.23%	6.98	JDFS	الاسواق الحرة
7.14%	14.12%	0.92	6.88	1.52	0.20	22,382	31,507	110,000	-5.85%	1.40	MANE	أفاق للطاقة
5.75%	5.65%	0.73	7.38	2.39	0.24	47,137	34,328	200,000	-3.28%	1.74	UBSI	بنك الإتحاد
6.07%	10.58%	2.37	10.02	2.77	0.66	9,209	20,702	14,000	-27.65%	6.59	IREL	كهرباء اربد
2.92%	3.20%	0.67	6.95	4.10	0.39	59,108	18,682	150,000	-2.72%	2.74	JOKB	الأردني الكويتي
7.77%	7.69%	0.62	11.12	1.66	0.09	18,592	16,900	200,655	-3.70%	1.03	AHLI	البنك الاهلي
6.31%	8.20%	0.48	5.98	2.30	0.19	35,285	34,614	190,000	-10.29%	1.11	CABK	بنك القاهرة عمان
4.12%	4.33%	1.23	8.96	1.97	0.27	4,473	3,908	16,500	6.45%	2.43	MBED	العربية للمبيدات
8.33%	5.88%	0.47	7.65	1.27	0.08	1,452	1,072	18,500	1.49%	0.60	MSFT	مسافات للنقل
4.31%	4.33%	1.23	19.57	1.89	0.12	4,802	3,766	40,500	-6.85%	2.32	AIEI	الدولية للتعليم
6.10%	4.35%	1.06	14.12	1.54	0.12	1,742	1,660	15,000	31.43%	1.64	TIIC	التأمين الاسلامية
5.95%	5.68%	0.63	14.51	1.32	0.06	866	503	14,956	25.71%	0.84	ICAG	الانتاج
6.45%	7.69%	1.18	26.47	1.57	0.07	422	706	6,000	-2.50%	1.86	UMIC	العالمية للزيوت
5.71%	5.41%	0.58	6.74	1.20	0.10	2,906	387	28,000	-2.63%	0.70	FINS	الأولى للتأمين
5.56%	4.72%	0.73	7.96	1.24	0.11	2,035	2,107	18,000	0.95%	0.90	SITT	السلام للنقل
4.41%	5.97%	0.45	14.96	1.50	0.05	5,000	6,670	110,000	-8.22%	0.68	ABCO	بنك المؤسسة العربية