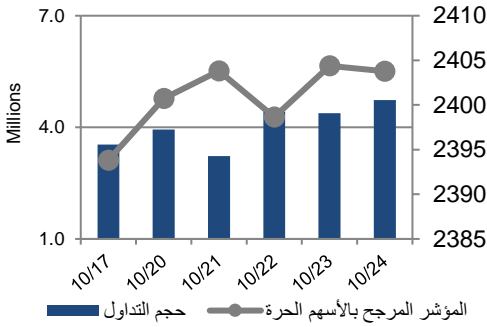


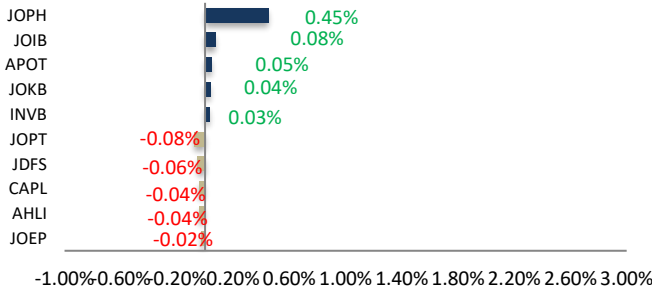
أداء بورصة عمان



شهد مؤشر بورصة عمان ارتفاعاً خلال الأسبوع الحالي بنسبة 0.42%، حيث تأثر أداء السوق بشكل رئيسي بارتفاع قطاع الصناعات الاستخراجية والتعدينية. وقد شهدت القيمة السوقية ارتفاعاً بنسبة 1.03% مقارنة مع الأسبوع السابق لتصل إلى حوالي 16.838 مليار دينار.

البيان	الأسبوع الحالي	نسبة التغير الأسبوعي	نسبة التغير منذ بداية العام	الوزن في المؤشر العام	التأثير على المؤشر	P/E	P/BV
المالي	2599.15	%0.07	%4.76-	%57.97	%0.04	12.79	0.86
الخدمات	1664.74	%0.44-	%1.26	%25.11	%0.14-	10.91	1.31
الصناعي	5016.93	%2.79	%6.32	%16.92	%0.51	8.14	1.58
العام	2403.77	%0.42	%1.13-	%100.00	%0.42	10.81	0.99

الشركات الأكثر تأثيراً على المؤشر العام



حجم التداول	عدد الشركات	عدد الأسهم	عدد العقود
22,379,662	43 ↑	15,514,937	46 ↓
9,856	31		31

صندوق بنك الإسكان (صندوق)

استثماري مفتوح:

سمية عيد

5005555 Ex 2253
Seid@hbtbf.com.fo

السوق المالي	المؤشر	نسبة التغير الأسبوعي	نسبة التغير منذ بداية العام
السعودية	12098.96	%1.61	%1.10
الكويت	7602.15	%0.40	%1.67
أبو ظبي	9203.53	%0.91-	%3.91-
دبي	4479.19	%0.22	%10.33
الدوحة	10568.07	%1.21-	%2.42-
القاهرة	30798.73	%2.17	%23.72

صافي قيمة وحدة الصندوق
كما في 2024/10/15:

118.350

MTM Return %0.39
YTD Return %3.60
3Y Annualized Return %6.08

الشركات الأكثر انخفاضاً

الشركة	الرمز	سعر السهم	نسبة التغير
العصر للاستثمار	CEIG	0.18	-10.00%
البلاد للاستثمارات	BLAD	0.42	-8.70%
الشامخة العقارية	VFED	1.11	-8.26%
فينيكس القابضة	PHNX	0.12	-7.69%
تطوير العقارات	REDV	0.48	-7.69%

الشركات الأكثر ارتفاعاً

الشركة	الرمز	سعر السهم	نسبة التغير
الموارد الصناعية	JOIR	0.63	293.75%
حدائق بابل	SALM	1.21	17.48%
المتحدة للتأمين	UNIN	1.47	14.84%
الوطنية للالمنيوم	NATA	0.82	13.89%
نور كابيتال	NCMD	1.69	12.67%

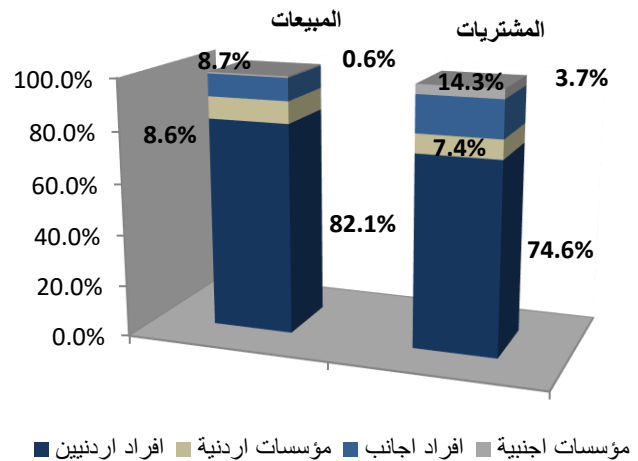
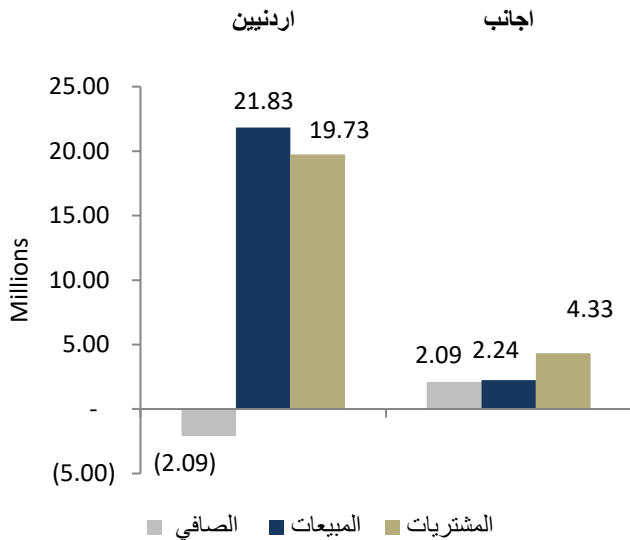
الشركات الأكثر نشاطاً (عدد أسهم)

الشركة	الرمز	عدد الأسهم	النسبة للإجمالي
الكهرباء الاردنية	JOEP	2,545,591	17.81%
اتجاز	ATCO	1,764,473	12.34%
التجمعات للمشاريع السياحية	TAJM	1,260,831	8.82%
الباطون الجاهز	RMCC	935,743	6.55%
حديد الأردن	JOST	686,538	4.80%

الشركات الأكثر نشاطاً (حجم تداول)

الشركة	الرمز	حجم التداول	النسبة للإجمالي
الكهرباء الاردنية	JOEP	5,433,279	26.25%
الفسفات	JOPH	3,777,982	18.25%
البنك العربي	ARBK	1,320,768	6.38%
أبعاد للاستثمارات	JEDI	1,070,722	5.17%
الباطون الجاهز	RMCC	1,068,900	5.16%

تحليل التداول حسب الجنسية



Div Yield 2023	Div Yield 2022	P/BV	P/E	Book Value	EPS	Net Income 2023	Net Income 2022	Capital in m	YTD	Price	Ticker	Name
10.79%	8.92%	1.78	6.67	6.78	1.81	446,828	717,145	247,500	4.86%	12.05	JOPH	الغوسفات
9.18%	10.31%	1.36	6.01	3.60	0.82	81,554	103,953	100,000	3.19%	4.90	JOPT	مصفاة الاردن /جوبترول
7.08%	5.76%	0.38	4.79	11.23	0.89	567,693	368,876	640,800	-4.82%	4.24	ARBK	البنك العربي
4.75%	7.01%	1.33	7.79	20.58	3.51	292,644	601,228	83,318	-1.68%	27.35	APOT	البوتاس العربية
7.56%	7.22%	1.79	11.93	1.63	0.24	45,748	44,031	187,500	14.57%	2.91	JTEL	الاتصالات الأردنية
8.06%	8.59%	0.74	6.81	2.50	0.27	71,853	86,820	263,037	-2.94%	1.86	CAPL	بنك المال
8.02%	4.35%	1.31	11.29	1.62	0.19	17,224	15,060	91,761	19.79%	2.12	JOEP	الكهرباء الاردنية
5.42%	6.13%	1.52	13.03	2.67	0.31	62,302	61,109	200,000	-1.47%	4.06	JOIB	بنك الإسلامي الأردني
8.26%	8.37%	0.83	9.90	2.62	0.22	44,023	40,139	200,000	-6.52%	2.18	BOJX	بنك الاردن
7.69%	8.28%	3.29	19.31	1.98	0.34	7,573	8,441	22,500	-12.23%	6.50	JDFS	الاسواق الحرة
6.41%	14.12%	1.03	7.67	1.52	0.20	22,382	31,507	110,000	-5.85%	1.56	MANE	أفاق للطاقة
5.81%	5.65%	0.72	7.30	2.39	0.24	47,137	34,328	200,000	-3.28%	1.72	UBSI	بنك الإتحاد
6.21%	10.58%	2.32	9.79	2.77	0.66	9,209	20,702	14,000	-27.65%	6.44	IREL	كهرباء اربد
2.88%	3.20%	0.68	7.05	4.10	0.39	59,108	18,682	150,000	-2.72%	2.78	JOKB	الأردني الكويتي
7.92%	7.69%	0.61	10.90	1.66	0.09	18,592	16,900	200,655	-3.70%	1.01	AHLI	البنك الاهلي
6.36%	8.20%	0.48	5.92	2.30	0.19	35,285	34,614	190,000	-10.29%	1.10	CABK	بنك القاهرة عمان
3.98%	4.33%	1.27	9.26	1.97	0.27	4,473	3,908	16,500	6.45%	2.51	MBED	العربية للمبيدات
8.47%	5.88%	0.46	7.52	1.27	0.08	1,452	1,072	18,500	1.49%	0.59	MSFT	مسافات للنقل
4.31%	4.33%	1.23	19.57	1.89	0.12	4,802	3,766	40,500	-6.85%	2.32	AIEI	الدولية للتعليم
6.13%	4.35%	1.06	14.03	1.54	0.12	1,742	1,660	15,000	31.43%	1.63	TIIC	التأمين الاسلامية
6.02%	5.68%	0.63	14.34	1.32	0.06	866	503	14,956	25.71%	0.83	ICAG	الانتاج
6.35%	7.69%	1.20	26.89	1.57	0.07	422	706	6,000	-2.50%	1.89	UMIC	العالمية للزيوت
5.71%	5.41%	0.58	6.74	1.20	0.10	2,906	387	28,000	-2.63%	0.70	FINS	الأولى للتأمين
5.68%	4.72%	0.71	7.78	1.24	0.11	2,035	2,107	18,000	0.95%	0.88	SITT	السلام للنقل
4.55%	5.97%	0.44	14.52	1.50	0.05	5,000	6,670	110,000	-8.22%	0.66	ABCO	بنك المؤسسة العربية