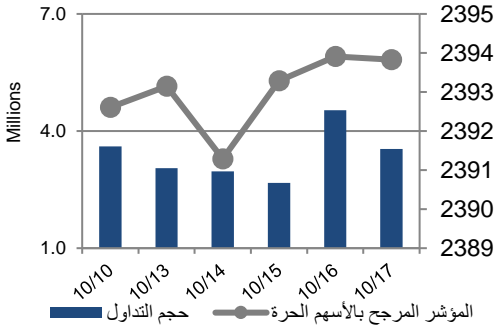


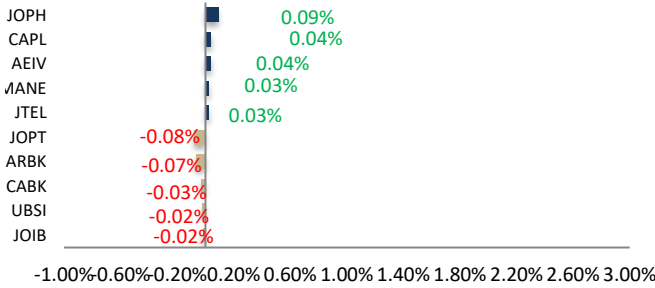
أداء بورصة عمان



شهد مؤشر بورصة عمان ارتفاعاً خلال الأسبوع الحالي بنسبة 0.05%، حيث تأثر أداء السوق بشكل رئيسي بارتفاع قطاع الصناعات الاستخراجية والتعدينية. وقد شهدت القيمة السوقية ارتفاعاً بنسبة 0.13% مقارنة مع الأسبوع السابق لتصل الى حوالي 16.667 مليار دينار.

البيان	الأسبوع الحالي	نسبة التغير الأسبوعي	نسبة التغير منذ بداية العام	الوزن في المؤشر العام	التأثير على المؤشر	P/E	P/BV
المالي	2597.36	-0.11%	-4.82%	58.16%	-0.04%	12.79	0.86
الخدمات	1672.03	-0.12%	1.70%	25.35%	-0.04%	10.91	1.31
الصناعي	4880.65	0.74%	3.43%	16.48%	0.13%	8.14	1.58
العام	2393.83	0.05%	-1.54%	100.00%	0.05%	10.81	0.99

الشركات الأكثر تأثيراً على المؤشر العام



حجم التداول	عدد الشركات	عدد الأسهم	عدد العقود
18,448,879	47	15,163,834	25
	↑ الشركات		الثابتة

مركز الأبحاث والاستشارات

المالية:

سامر السهوانة

5005555 Ex 5943

Sahaweah@hbtbf.com.jo

صندوق بنك الإسكان (صندوق)

استثماري مفتوح:

سمية عيد

5005555 Ex 2253

Seid@hbtbf.com.jo

صافي قيمة وحدة الصندوق

كما في 2024/10/15:

118.350

MTM Return %0.39

YTD Return %3.60

3Y Annualized Return %6.08

Return

السوق المالي	المؤشر	نسبة التغير الأسبوعي	نسبة التغير منذ بداية العام
السعودية	11907.43	-1.31%	-0.50%
الكويت	7571.66	0.08%	1.27%
أبو ظبي	9287.69	0.29%	-3.03%
دبي	4469.25	0.64%	10.09%
الدوحة	10697.17	1.77%	-1.23%
القاهرة	30143.86	-2.37%	21.09%

الشركات الأكثر انخفاضاً

الشركة	الرمز	سعر السهم	نسبة التغير
الشامخة العقارية	VFED	1.21	-12.95%
أبعاد للاستثمارات	JEDI	5.80	-7.50%
المتحدة للتأمين	UNIN	1.28	-7.25%
الاستثمارات المتخصصة	SIJC	1.55	-7.19%
الفنادق والسياحة	JOHT	1.64	-6.82%

الشركات الأكثر ارتفاعاً

الشركة	الرمز	سعر السهم	نسبة التغير
الألمنيوم/آرال	AALU	2.15	9.69%
الصلب	NAST	0.91	9.64%
مستشفى ابن الهيثم	IBNH	0.77	8.45%
تطوير العقارات	REDV	0.52	8.33%
فينيكس القابضة	PHNX	0.13	8.33%

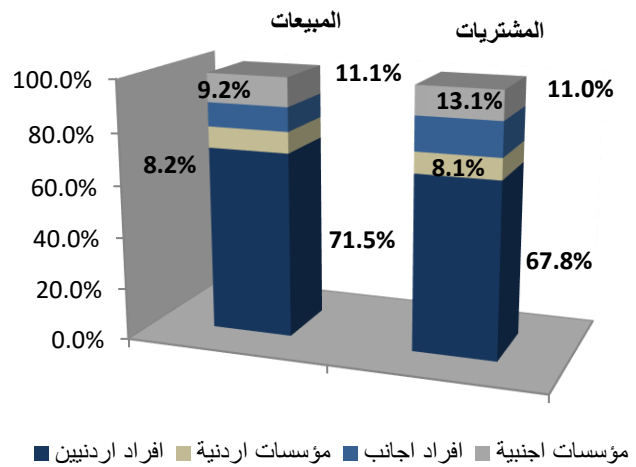
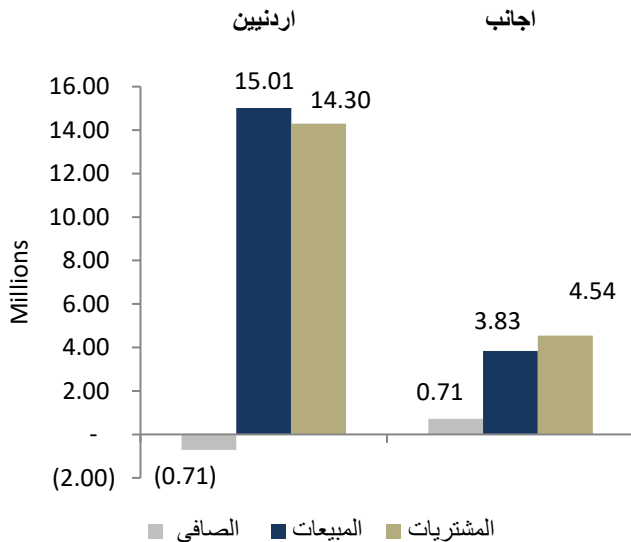
الشركات الأكثر نشاطاً (عدد أسهم)

الشركة	الرمز	عدد الأسهم	النسبة للإجمالي
الكهرباء الاردنية	JOEP	1,658,486	13.62%
المقايضة للنقل	NAQL	1,132,482	9.30%
انجاز	ATCO	1,081,493	8.88%
التجمعات للمشاريع السياحية	TAJM	1,043,868	8.58%
الاتحاد للاستثمارات	UINV	921,088	7.57%

الشركات الأكثر نشاطاً (حجم تداول)

الشركة	الرمز	حجم التداول	النسبة للإجمالي
الكهرباء الاردنية	JOEP	3,536,777	20.39%
البنك العربي	ARBK	3,018,511	17.40%
مصفاة الاردن /جوبيترول	JOPT	1,894,795	10.92%
الفوسفات	JOPH	1,792,467	10.33%
بنك الإسلامي الأردني	JOIB	686,734	3.96%

تحليل التداول حسب الجنسية



Div Yield 2023	Div Yield 2022	P/BV	P/E	Book Value	EPS	Net Income 2023	Net Income 2022	Capital in m	YTD	Price	Ticker	Name
11.33%	8.92%	1.69	6.35	6.78	1.81	446,828	717,145	247,500	4.86%	11.47	JOPH	الفسفات
9.11%	10.31%	1.37	6.06	3.60	0.82	81,554	103,953	100,000	3.19%	4.94	JOPT	مصفاة الاردن /جوبترول
7.06%	5.76%	0.38	4.80	11.23	0.89	567,693	368,876	640,800	-4.82%	4.25	ARBK	البنك العربي
4.81%	7.01%	1.31	7.69	20.58	3.51	292,644	601,228	83,318	-1.68%	27.00	APOT	اليوتاس العربية
7.51%	7.22%	1.80	12.01	1.63	0.24	45,748	44,031	187,500	14.57%	2.93	JTEL	الاتصالات الأردنية
8.02%	8.59%	0.75	6.85	2.50	0.27	71,853	86,820	263,037	-2.94%	1.87	CAPL	بنك المال
7.98%	4.35%	1.32	11.35	1.62	0.19	17,224	15,060	91,761	19.79%	2.13	JOEP	الكهرباء الاردنية
5.47%	6.13%	1.51	12.90	2.67	0.31	62,302	61,109	200,000	-1.47%	4.02	JOIB	بنك الإسلامي الأردني
8.26%	8.37%	0.83	9.90	2.62	0.22	44,023	40,139	200,000	-6.52%	2.18	BOJX	بنك الاردن
7.25%	8.28%	3.49	20.50	1.98	0.34	7,573	8,441	22,500	-12.23%	6.90	JDFS	الاسواق الحرة
6.76%	14.12%	0.98	7.27	1.52	0.20	22,382	31,507	110,000	-5.85%	1.48	MANE	أفاق للطاقة
5.81%	5.65%	0.72	7.30	2.39	0.24	47,137	34,328	200,000	-3.28%	1.72	UBSI	بنك الإتحاد
6.25%	10.58%	2.31	9.73	2.77	0.66	9,209	20,702	14,000	-27.65%	6.40	IREL	كهرباء اربد
2.91%	3.20%	0.67	6.98	4.10	0.39	59,108	18,682	150,000	-2.72%	2.75	JOKB	الأردني الكويتي
7.84%	7.69%	0.61	11.01	1.66	0.09	18,592	16,900	200,655	-3.70%	1.02	AHLI	البنك الأهلي
6.36%	8.20%	0.48	5.92	2.30	0.19	35,285	34,614	190,000	-10.29%	1.10	CABK	بنك القاهرة عمان
4.00%	4.33%	1.27	9.22	1.97	0.27	4,473	3,908	16,500	6.45%	2.50	MBED	العربية للمبيدات
8.33%	5.88%	0.47	7.65	1.27	0.08	1,452	1,072	18,500	1.49%	0.60	MSFT	مسافات للنقل
4.31%	4.33%	1.23	19.57	1.89	0.12	4,802	3,766	40,500	-6.85%	2.32	AIEI	الدولية للتعليم
5.88%	4.35%	1.10	14.63	1.54	0.12	1,742	1,660	15,000	31.43%	1.70	TIIC	التأمين الاسلامية
6.02%	5.68%	0.63	14.34	1.32	0.06	866	503	14,956	25.71%	0.83	ICAG	الانتاج
6.32%	7.69%	1.21	27.03	1.57	0.07	422	706	6,000	-2.50%	1.90	UMIC	العالمية للزيوت
5.71%	5.41%	0.58	6.74	1.20	0.10	2,906	387	28,000	-2.63%	0.70	FINS	الأولى للتأمين
5.75%	4.72%	0.70	7.69	1.24	0.11	2,035	2,107	18,000	0.95%	0.87	SITT	السلام للنقل
4.55%	5.97%	0.44	14.52	1.50	0.05	5,000	6,670	110,000	-8.22%	0.66	ABCO	بنك المؤسسة العربية