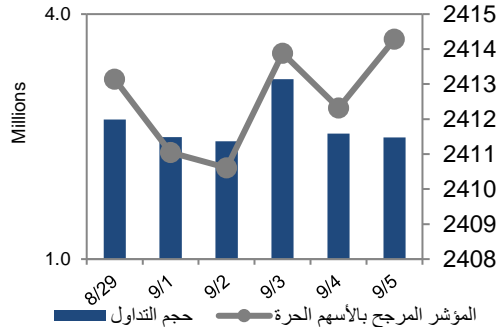


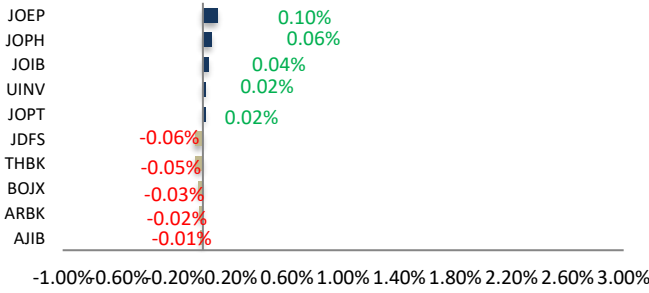
أداء بورصة عمان



شهد مؤشر بورصة عمان ارتفاعاً خلال الأسبوع الحالي بنسبة 0.05%، حيث تأثر أداء السوق بشكل رئيسي بارتفاع قطاع الطاقة والمنافع. وقد شهدت القيمة السوقية انخفاضاً بنسبة 0.15% مقارنة مع الأسبوع السابق لتصل إلى حوالي 16.811 مليار دينار.

البيان	الأسبوع الحالي	نسبة التغير الأسبوعي	نسبة التغير منذ بداية العام	الوزن في المؤشر العام	التأثير على المؤشر	P/E	P/BV
المالي	2614.40	-0.10%	-4.20%	58.78%	-0.08%	12.79	0.86
الخدمات	1690.05	0.39%	2.80%	24.70%	0.08%	10.91	1.31
الصناعي	4906.52	0.33%	3.98%	16.53%	0.05%	8.14	1.58
العام	2414.28	0.05%	-0.70%	100.00%	0.05%	10.81	0.99

الشركات الأكثر تأثيراً على المؤشر العام



حجم التداول	عدد الشركات	عدد الأسهم	عدد العقود
14,183,273	46 ↑	12,845,827	41 ↓
9,133	36		الثابتة

السوق المالي	المؤشر	نسبة التغير الأسبوعي	نسبة التغير منذ بداية العام
السعودية	12099.49	-0.38%	1.10%
الكويت	7800.05	-0.28%	4.32%
أبو ظبي	9448.05	1.76%	-1.36%
دبي	4372.87	1.10%	7.71%
الدوحة	10306.74	1.02%	-4.84%
القاهرة	31029.70	0.83%	24.65%

مركز الأبحاث والاستشارات

المالية:

سامر السهوانة

5005555 Ex 5943

Sahaweah@hbtf.com.jo

صندوق بنك الإسكان (صندوق)

استثماري مفتوح:

سمية عيد

5005555 Ex 2253

Seid@hbtf.com.jo

صافي قيمة وحدة الصندوق

كما في 2024/8/31:

119.085

MTM Return %0.02

YTD Return %3.86

3Y Annualized Return %6.93

الشركات الأكثر انخفاضاً

الشركة	الرمز	سعر السهم	نسبة التغير
المتكاملة للنقل	ABUS	1.33	-17.39%
المتخصصة للتجارة	SPTI	0.99	-16.81%
الاستثمارات المتخصصة	SIJC	1.62	-7.43%
المقايضة للنقل	NAQL	0.15	-6.25%
البنك التجاري الأردني	JCBK	0.97	-5.83%

الشركات الأكثر ارتفاعاً

الشركة	الرمز	سعر السهم	نسبة التغير
الاتحاد للاستثمارات	UINV	0.13	18.18%
الدولية للاستثمار	JIIG	0.91	15.19%
الإحداثيات العقارية	IHCO	0.36	12.50%
أفاق المقايضة	MANR	0.58	9.43%
العبور	TRUK	0.71	9.23%

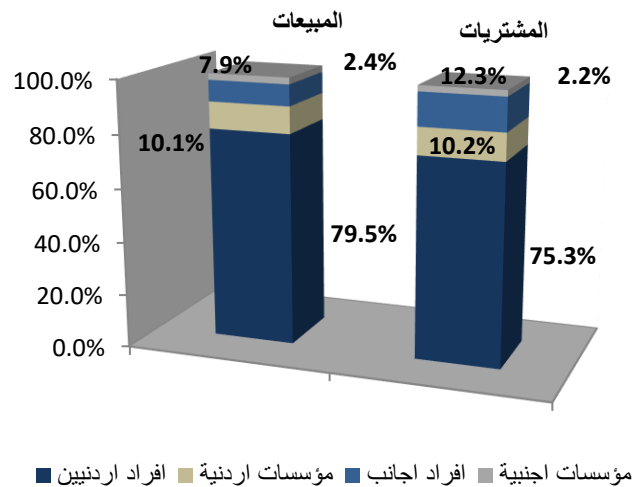
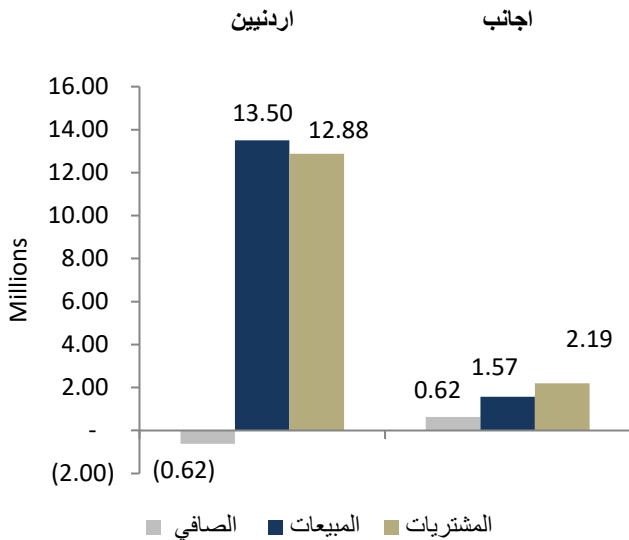
الشركات الأكثر نشاطاً (عدد أسهم)

الشركة	الرمز	عدد الأسهم	النسبة للإجمالي
الاتحاد للاستثمارات	UINV	2,491,298	19.44%
انجاز	ATCO	1,281,709	10.00%
الاتصالات الأردنية	JTEL	877,693	6.85%
تسويق الدواجن	JPPC	781,082	6.09%
أفاق المقايضة	MANR	600,496	4.68%

الشركات الأكثر نشاطاً (حجم تداول)

الشركة	الرمز	حجم التداول	النسبة للإجمالي
الاتصالات الأردنية	JTEL	2,586,106	19.04%
الفوسفات	JOPH	1,123,700	8.27%
بنك الإسلامي الأردني	JOIB	1,093,104	8.05%
البنك العربي	ARBK	1,027,676	7.56%
تهامة للاستثمارات	THMA	967,234	7.12%

تحليل التداول حسب الجنسية



Div Yield 2023	Div Yield 2022	P/BV	P/E	Book Value	EPS	Net Income 2023	Net Income 2022	Capital in m	YTD	Price	Ticker	Name
11.47%	8.92%	1.67	6.28	6.78	1.81	446,828	717,145	247,500	4.86%	11.33	JOPH	الفسفات
9.16%	10.31%	1.36	6.02	3.60	0.82	81,554	103,953	100,000	3.19%	4.91	JOPT	مصفاة الاردن /جوبترول
7.04%	5.76%	0.38	4.81	11.23	0.89	567,693	368,876	640,800	-4.82%	4.26	ARBK	البنك العربي
4.64%	7.01%	1.36	7.97	20.58	3.51	292,644	601,228	83,318	-1.68%	28.00	APOT	البوتاس العربية
7.46%	7.22%	1.81	12.09	1.63	0.24	45,748	44,031	187,500	14.57%	2.95	JTEL	الاتصالات الأردنية
7.89%	8.59%	0.76	6.96	2.50	0.27	71,853	86,820	263,037	-2.94%	1.90	CAPL	بنك المال
7.83%	4.35%	1.34	11.56	1.62	0.19	17,224	15,060	91,761	19.79%	2.17	JOEP	الكهرباء الاردنية
5.38%	6.13%	1.53	13.13	2.67	0.31	62,302	61,109	200,000	-1.47%	4.09	JOIB	بنك الإسلامي الأردني
8.33%	8.37%	0.82	9.81	2.62	0.22	44,023	40,139	200,000	-6.52%	2.16	BOJX	بنك الاردن
7.19%	8.28%	3.51	20.65	1.98	0.34	7,573	8,441	22,500	-12.23%	6.95	JDFS	الاسواق الحرة
6.33%	14.12%	1.04	7.77	1.52	0.20	22,382	31,507	110,000	-5.85%	1.58	MANE	أفاق للطاقة
5.62%	5.65%	0.74	7.55	2.39	0.24	47,137	34,328	200,000	-3.28%	1.78	UBSI	بنك الإتحاد
6.07%	10.58%	2.37	10.02	2.77	0.66	9,209	20,702	14,000	-27.65%	6.59	IREL	كهرباء اربد
2.85%	3.20%	0.69	7.13	4.10	0.39	59,108	18,682	150,000	-2.72%	2.81	JOKB	الأردني الكويتي
7.77%	7.69%	0.62	11.12	1.66	0.09	18,592	16,900	200,655	-3.70%	1.03	AHLI	البنك الاهلي
6.14%	8.20%	0.49	6.14	2.30	0.19	35,285	34,614	190,000	-10.29%	1.14	CABK	بنك القاهرة عمان
4.10%	4.33%	1.24	9.00	1.97	0.27	4,473	3,908	16,500	6.45%	2.44	MBED	العربية للمبيدات
8.06%	5.88%	0.49	7.90	1.27	0.08	1,452	1,072	18,500	1.49%	0.62	MSFT	مسافات للنقل
4.07%	4.33%	1.30	20.75	1.89	0.12	4,802	3,766	40,500	-6.85%	2.46	AIEI	الدولية للتعليم
6.13%	4.35%	1.06	14.03	1.54	0.12	1,742	1,660	15,000	31.43%	1.63	TIIC	التأمين الإسلامية
5.68%	5.68%	0.67	15.20	1.32	0.06	866	503	14,956	25.71%	0.88	ICAG	الانتاج
6.06%	7.69%	1.26	28.17	1.57	0.07	422	706	6,000	-2.50%	1.98	UMIC	العالمية للزيوت
5.56%	5.41%	0.60	6.94	1.20	0.10	2,906	387	28,000	-2.63%	0.72	FINS	الأولى للتأمين
5.43%	4.72%	0.74	8.14	1.24	0.11	2,035	2,107	18,000	0.95%	0.92	SITT	السلام للنقل
4.48%	5.97%	0.45	14.74	1.50	0.05	5,000	6,670	110,000	-8.22%	0.67	ABCO	بنك المؤسسة العربية