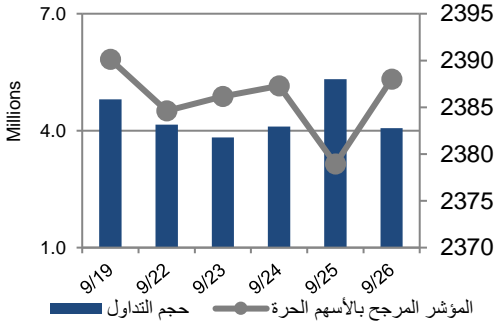


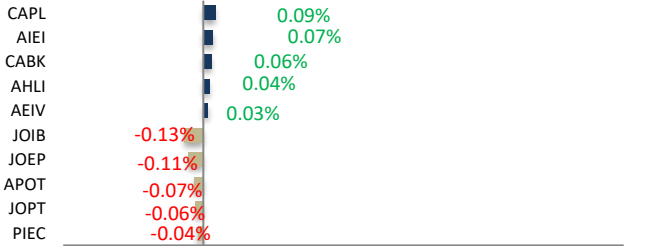
أداء بورصة عمان



شهد مؤشر بورصة عمان انخفاضا خلال الأسبوع الحالي بنسبة 0.089%، حيث تأثر أداء السوق بشكل رئيسي بانخفاض قطاع الطاقة والمنافع. وقد شهدت القيمة السوقية انخفاضا بنسبة 0.366% مقارنة مع الأسبوع السابق لتصل الى حوالي 16.643 مليار دينار.

البيان	الأسبوع الحالي	نسبة التغير الأسبوعي	نسبة التغير منذ بداية العام	الوزن في المؤشر العام	التأثير على المؤشر	P/E	P/BV
المالي	2599.69	%0.26	%4.74-	%59.06	%0.16	12.79	0.86
الخدمات	1651.43	%0.66-	%0.45	%24.42	%0.16-	10.91	1.31
الصناعي	4859.18	%0.76-	%2.98	%16.52	%0.08-	8.14	1.58
العام	2387.99	%0.09-	%1.78-	%100.00	%0.09-	10.81	0.99

الشركات الأكثر تأثيراً على المؤشر العام



حجم التداول	عدد الشركات	عدد الأسهم	عدد العقود
22,224,311	43 ↑	21,128,717	61 ↓
9,726	الثابتة		23

-1.00% 0.60% 0.20% 0.20% 0.60% 1.00% 1.40% 1.80% 2.20% 2.60% 3.00%

السوق المالي	المؤشر	نسبة التغير الأسبوعي	نسبة التغير منذ بداية العام
السعودية	12374.30	%2.43	%3.40
الكويت	7752.18	%0.49-	%3.68
أبو ظبي	9469.48	%0.33	%1.13-
دبي	4521.26	%2.26	%11.37
الدوحة	10602.78	%1.32	%2.10-
القاهرة	31276.91	%1.10	%25.64

مركز الأبحاث والاستشارات

المالية:

• سامر السهوانة

5005555 Ex 5943

Sahaweah@hbtf.com.jo

صندوق بنك الإسكان (صندوق)

استثماري مفتوح:

• سمية عيد

5005555 Ex 2253

Seid@hbtf.com.jo

صافي قيمة وحدة الصندوق

كما في 2024/9/15:

118.843

MTM Return %0.20-

YTD Return %3.65

3Y Annualized Return %6.73

Return

الشركات الأكثر انخفاضاً

نسبة التغير	سعر السهم	الرمز	الشركة
-18.18%	0.18	UTOB	الاتحاد للسجائر
-13.16%	0.66	MANR	آفاق القابضة
-8.57%	0.32	IHCO	الإحداثيات العقارية
-8.33%	0.11	UINV	الاتحاد للاستثمارات
-8.33%	0.44	KAFA	الكفاءة للاستثمارات

الشركات الأكثر ارتفاعاً

نسبة التغير	سعر السهم	الرمز	الشركة
16.67%	2.10	UNIN	المتحدة للتأمين
16.67%	0.14	PHNX	فينيكس القابضة
10.00%	0.66	AQAR	المحفظة العقارية
9.84%	0.67	JOFR	الأردنية الفرنسية
7.93%	5.31	JEDI	أبعاد للاستثمارات

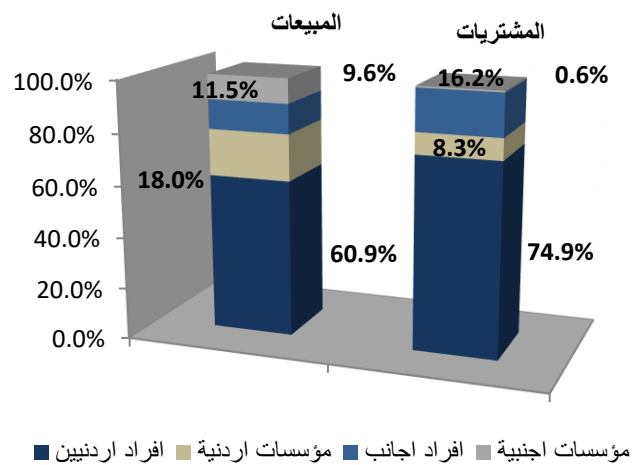
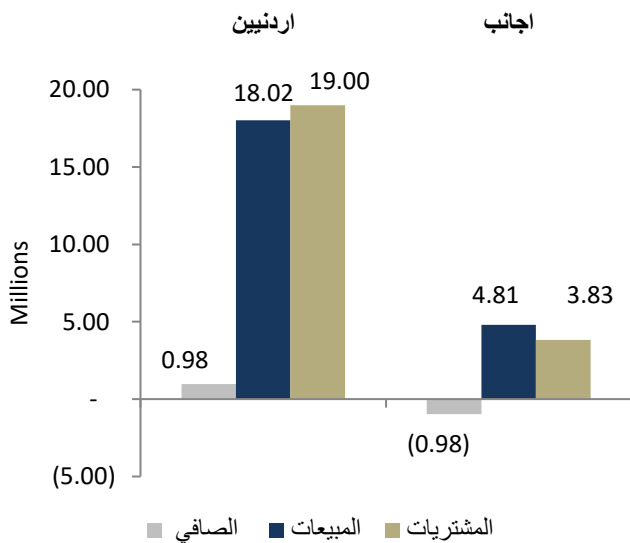
الشركات الأكثر نشاطاً (عدد أسهم)

النسبة للإجمالي	عدد الأسهم	الرمز	الشركة
14.93%	3,137,167	NAQL	المقايضة للنقل
12.80%	2,690,904	JOEP	الكهرباء الاردنية
12.48%	2,622,395	BLAD	البلاد للاستثمارات
8.01%	1,683,657	FUTR	المستقبل العربية
4.22%	886,175	UINV	الاتحاد للاستثمارات

الشركات الأكثر نشاطاً (حجم تداول)

النسبة للإجمالي	حجم التداول	الرمز	الشركة
26.39%	5,737,033	JOEP	الكهرباء الاردنية
14.07%	3,058,165	JOPT	مصفاة الاردن /جوبترول
6.70%	1,457,162	ARBK	البنك العربي
5.79%	1,258,745	BLAD	البلاد للاستثمارات
5.34%	1,161,131	JOPH	الفوسفات

تحليل التداول حسب الجنسية



Div Yield 2023	Div Yield 2022	P/BV	P/E	Book Value	EPS	Net Income 2023	Net Income 2022	Capital in m	YTD	Price	Ticker	Name
11.56%	8.92%	1.66	6.23	6.78	1.81	446,828	717,145	247,500	4.86%	11.25	JOPH	الفوسفات
9.41%	10.31%	1.33	5.86	3.60	0.82	81,554	103,953	100,000	3.19%	4.78	JOPT	مصفاة الاردن /جوبترول
7.09%	5.76%	0.38	4.77	11.23	0.89	567,693	368,876	640,800	-4.82%	4.23	ARBK	البنك العربي
4.73%	7.01%	1.34	7.83	20.58	3.51	292,644	601,228	83,318	-1.68%	27.49	APOT	البوتاس العربية
7.64%	7.22%	1.77	11.80	1.63	0.24	45,748	44,031	187,500	14.57%	2.88	JTEL	الاتصالات الأردنية
7.98%	8.59%	0.75	6.88	2.50	0.27	71,853	86,820	263,037	-2.94%	1.88	CAPL	بنك المال
8.06%	4.35%	1.31	11.24	1.62	0.19	17,224	15,060	91,761	19.79%	2.11	JOEP	الكهرباء الاردنية
5.46%	6.13%	1.51	12.94	2.67	0.31	62,302	61,109	200,000	-1.47%	4.03	JOIB	بنك الإسلامي الأردني
8.29%	8.37%	0.83	9.86	2.62	0.22	44,023	40,139	200,000	-6.52%	2.17	BOJX	بنك الاردن
7.15%	8.28%	3.53	20.77	1.98	0.34	7,573	8,441	22,500	-12.23%	6.99	JDFS	الاسواق الحرة
6.80%	14.12%	0.97	7.22	1.52	0.20	22,382	31,507	110,000	-5.85%	1.47	MANE	أفاق للطاقة
5.71%	5.65%	0.73	7.43	2.39	0.24	47,137	34,328	200,000	-3.28%	1.75	UBSI	بنك الإتحاد
6.04%	10.58%	2.39	10.06	2.77	0.66	9,209	20,702	14,000	-27.65%	6.62	IREL	كهرباء اربد
2.88%	3.20%	0.68	7.05	4.10	0.39	59,108	18,682	150,000	-2.72%	2.78	JOKB	الأردني الكويتي
7.77%	7.69%	0.62	11.12	1.66	0.09	18,592	16,900	200,655	-3.70%	1.03	AHLI	البنك الأهلي
6.19%	8.20%	0.49	6.08	2.30	0.19	35,285	34,614	190,000	-10.29%	1.13	CABK	بنك القاهرة عمان
4.07%	4.33%	1.25	9.08	1.97	0.27	4,473	3,908	16,500	6.45%	2.46	MBED	العربية للمبيدات
8.20%	5.88%	0.48	7.77	1.27	0.08	1,452	1,072	18,500	1.49%	0.61	MSFT	مسافات للنقل
4.10%	4.33%	1.29	20.58	1.89	0.12	4,802	3,766	40,500	-6.85%	2.44	AIEI	الدولية للتعليم
6.02%	4.35%	1.08	14.29	1.54	0.12	1,742	1,660	15,000	31.43%	1.66	TIIC	التأمين الاسلامية
5.75%	5.68%	0.66	15.03	1.32	0.06	866	503	14,956	25.71%	0.87	ICAG	الانتاج
6.25%	7.69%	1.22	27.32	1.57	0.07	422	706	6,000	-2.50%	1.92	UMIC	العالمية للزيوت
5.71%	5.41%	0.58	6.74	1.20	0.10	2,906	387	28,000	-2.63%	0.70	FINS	الأولى للتأمين
5.75%	4.72%	0.70	7.69	1.24	0.11	2,035	2,107	18,000	0.95%	0.87	SITT	السلام للنقل
4.69%	5.97%	0.43	14.08	1.50	0.05	5,000	6,670	110,000	-8.22%	0.64	ABCO	بنك المؤسسة العربية