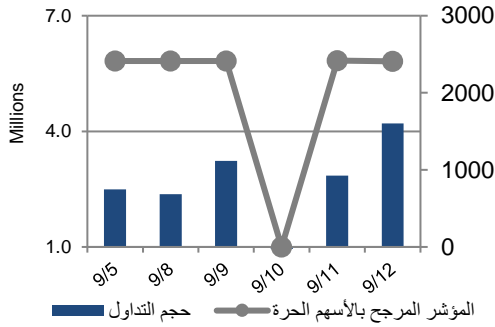


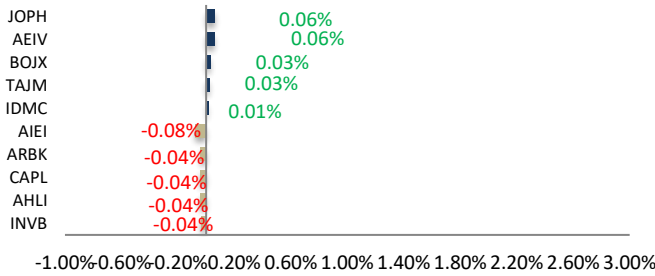
أداء بورصة عمان



شهد مؤشر بورصة عمان انخفاضا خلال الأسبوع الحالي بنسبة 0.179%، حيث تأثر أداء السوق بشكل رئيسي بانخفاض قطاع البنوك. وقد شهدت القيمة السوقية انخفاضا بنسبة 0.13% مقارنة مع الأسبوع السابق لتصل الى حوالي 16.791 مليار دينار.

P/BV	P/E	التأثير على المؤشر	الوزن في المؤشر العام	نسبة التغير منذ بداية العام	نسبة التغير الأسبوعي	الأسبوع الحالي	البيان
0.86	12.79	0.19%	58.69%	4.43%	0.24%	2608.08	المالي
1.31	10.91	0.06%	24.68%	2.43%	0.36%	1683.94	الخدمات
1.58	8.14	0.07%	16.63%	4.55%	0.54%	4933.16	الصناعي
0.99	10.81	0.18%	100.00%	0.87%	0.18%	2409.95	العام

الشركات الأكثر تأثيراً على المؤشر العام



عدد الشركات	حجم التداول	عدد الأسهم	عدد العقود
44	13,256,603	48	26
48	12,129,728		
26	7,249		

السوق المالي	المؤشر	نسبة التغير الأسبوعي	نسبة التغير منذ بداية العام
السعودية	11842.55	2.49%	1.04%
الكويت	7748.44	0.94%	3.63%
أبو ظبي	9350.32	0.70%	2.38%
دبي	4380.49	1.27%	7.90%
الدوحة	10436.67	2.29%	3.64%
القاهرة	30497.83	0.90%	22.51%

مركز الأبحاث والاستشارات

المالية:

سامر السهاونة

5005555 Ex 5943

Sahaweah@hbtbf.com.jo

صندوق بنك الإسكان (صندوق)

استثماري مفتوح:

سمية عيد

5005555 Ex 2253

Seid@hbtbf.com.jo

صافي قيمة وحدة الصندوق

كما في 2024/8/31:

119.085

MTM Return %0.02

YTD Return %3.86

3Y Annualized Return %6.93

Return

الشركات الأكثر انخفاضاً

الشركة	الرمز	سعر السهم	نسبة التغير
تهامة للاستثمارات	THMA	2.24	-6.67%
الاستثمارية القابضة	JEIH	0.49	-5.77%
المعاصرون	COHO	0.67	-5.63%
الدولية للتعليم	AIEI	2.33	-5.28%
البنك التجاري الأردني	JCBK	0.92	-5.15%

الشركات الأكثر ارتفاعاً

الشركة	الرمز	سعر السهم	نسبة التغير
المتصدرة	ACDT	1.30	14.04%
العبور	TRUK	0.79	11.27%
أفاق القابضة	MANR	0.64	10.34%
شرق عربي للاستثمارات	AEIV	1.15	8.49%
المتحدة للتأمين	UNIN	1.80	5.88%

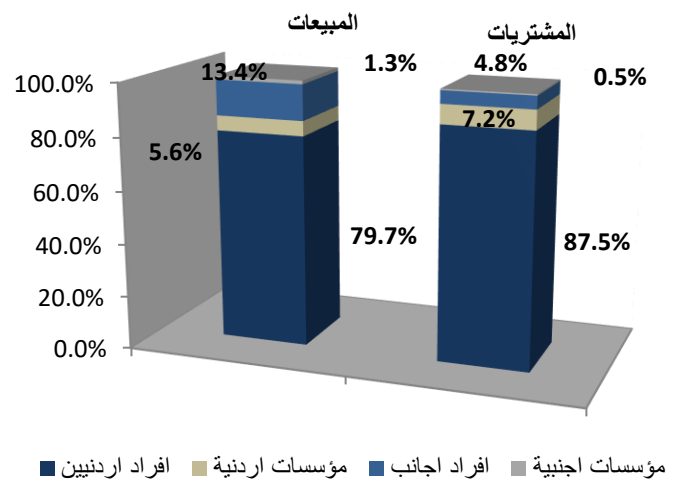
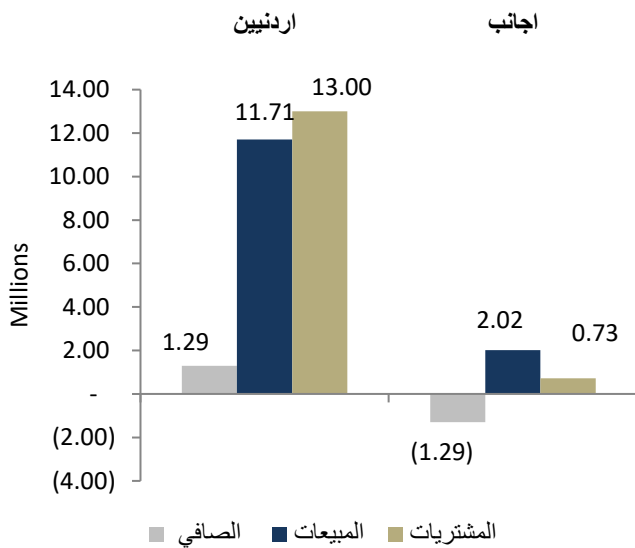
الشركات الأكثر نشاطاً (عدد أسهم)

الشركة	الرمز	عدد الأسهم	النسبة للإجمالي
التجمعات للمشاريع السياحية	TAJM	1,780,904	14.68%
اتجاز	ATCO	1,336,859	11.02%
الاتحاد للاستثمارات	UINV	1,094,703	9.02%
الاتصالات الأردنية	JTEL	984,379	8.12%
أفاق القابضة	MANR	919,075	7.58%

الشركات الأكثر نشاطاً (حجم تداول)

الشركة	الرمز	حجم التداول	النسبة للإجمالي
الاتصالات الأردنية	JTEL	2,894,500	21.83%
أفاق للطاقة	MANE	1,390,460	10.49%
الفوسفات	JOPH	1,147,675	8.66%
البنك العربي	ARBK	970,064	7.32%
التجمعات للمشاريع السياحية	TAJM	961,117	7.25%

تحليل التداول حسب الجنسية



Div Yield 2023	Div Yield 2022	P/BV	P/E	Book Value	EPS	Net Income 2023	Net Income 2022	Capital in m	YTD	Price	Ticker	Name
11.39%	8.92%	1.68	6.32	6.78	1.81	446,828	717,145	247,500	4.86%	11.41	JOPH	الفسفات
9.16%	10.31%	1.36	6.02	3.60	0.82	81,554	103,953	100,000	3.19%	4.91	JOPT	مصفاة الاردن /جوبترول
7.08%	5.76%	0.38	4.79	11.23	0.89	567,693	368,876	640,800	-4.82%	4.24	ARBK	البنك العربي
4.64%	7.01%	1.36	7.97	20.58	3.51	292,644	601,228	83,318	-1.68%	28.00	APOT	البوتاس العربية
7.51%	7.22%	1.80	12.01	1.63	0.24	45,748	44,031	187,500	14.57%	2.93	JTEL	الاتصالات الأردنية
7.94%	8.59%	0.76	6.92	2.50	0.27	71,853	86,820	263,037	-2.94%	1.89	CAPL	بنك المال
7.83%	4.35%	1.34	11.56	1.62	0.19	17,224	15,060	91,761	19.79%	2.17	JOEP	الكهرباء الاردنية
5.39%	6.13%	1.53	13.10	2.67	0.31	62,302	61,109	200,000	-1.47%	4.08	JOIB	بنك الإسلامي الأردني
8.29%	8.37%	0.83	9.86	2.62	0.22	44,023	40,139	200,000	-6.52%	2.17	BOJX	بنك الاردن
7.30%	8.28%	3.46	20.35	1.98	0.34	7,573	8,441	22,500	-12.23%	6.85	JDFS	الاسواق الحرة
6.37%	14.12%	1.04	7.72	1.52	0.20	22,382	31,507	110,000	-5.85%	1.57	MANE	أفاق للطاقة
5.62%	5.65%	0.74	7.55	2.39	0.24	47,137	34,328	200,000	-3.28%	1.78	UBSI	بنك الإتحاد
6.02%	10.58%	2.40	10.11	2.77	0.66	9,209	20,702	14,000	-27.65%	6.65	IREL	كهرباء اربد
2.87%	3.20%	0.68	7.08	4.10	0.39	59,108	18,682	150,000	-2.72%	2.79	JOKB	الأردني الكويتي
7.84%	7.69%	0.61	11.01	1.66	0.09	18,592	16,900	200,655	-3.70%	1.02	AHLI	البنك الاهلي
6.19%	8.20%	0.49	6.08	2.30	0.19	35,285	34,614	190,000	-10.29%	1.13	CABK	بنك القاهرة عمان
4.10%	4.33%	1.24	9.00	1.97	0.27	4,473	3,908	16,500	6.45%	2.44	MBED	العربية للمبيدات
7.94%	5.88%	0.50	8.03	1.27	0.08	1,452	1,072	18,500	1.49%	0.63	MSFT	مسافات للنقل
4.29%	4.33%	1.23	19.65	1.89	0.12	4,802	3,766	40,500	-6.85%	2.33	AIEI	الدولية للتعليم
6.10%	4.35%	1.06	14.12	1.54	0.12	1,742	1,660	15,000	31.43%	1.64	TIIC	التأمين الإسلامية
5.56%	5.68%	0.68	15.55	1.32	0.06	866	503	14,956	25.71%	0.90	ICAG	الانتاج
6.06%	7.69%	1.26	28.17	1.57	0.07	422	706	6,000	-2.50%	1.98	UMIC	العالمية للزيوت
5.63%	5.41%	0.59	6.84	1.20	0.10	2,906	387	28,000	-2.63%	0.71	FINS	الأولى للتأمين
5.49%	4.72%	0.73	8.05	1.24	0.11	2,035	2,107	18,000	0.95%	0.91	SITT	السلام للنقل
4.41%	5.97%	0.45	14.96	1.50	0.05	5,000	6,670	110,000	-8.22%	0.68	ABCO	بنك المؤسسة العربية