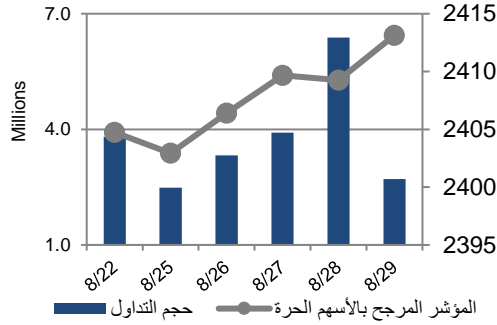


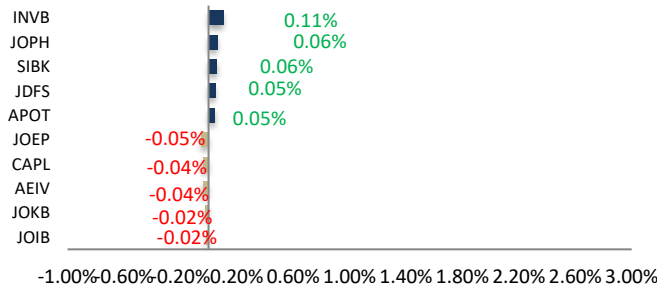
أداء بورصة عمان



شهد مؤشر بورصة عمان ارتفاعاً خلال الأسبوع الحالي بنسبة 0.35%، حيث تأثر أداء السوق بشكل رئيسي بارتفاع قطاع البنوك. وقد شهدت القيمة السوقية ارتفاعاً بنسبة 0.61% مقارنة مع الأسبوع السابق لتصل إلى حوالي 16.837 مليار دينار.

البيان	الأسبوع الحالي	نسبة التغير الأسبوعي	نسبة التغير منذ بداية العام	الوزن في المؤشر العام	التأثير على المؤشر	P/E	P/BV
المالي	2616.90	0.25%	-4.11%	58.88%	0.19%	12.79	0.86
الخدمات	1683.46	0.25%	2.40%	24.63%	0.01%	10.91	1.31
الصناعي	4890.18	0.71%	3.63%	16.49%	0.15%	8.14	1.58
العام	2413.14	0.35%	-0.74%	100.00%	0.35%	10.81	0.99

الشركات الأكثر تأثيراً على المؤشر العام



عدد الشركات	حجم التداول	عدد الأسهم	عدد العقود
47 ↑	18,821,969	16,174,802	9,792
47 ↓			
34			

مركز الأبحاث والاستشارات

المالية:

سامر السهوانة

5005555 Ex 5943

Sahaweah@hbtbf.com.jo

صندوق بنك الإسكان (صندوق)

استثماري مفتوح:

سمية عيد

5005555 Ex 2253

Seid@hbtbf.com.jo

صافي قيمة وحدة الصندوق

كما في 2024/8/31:

119.085

MTM Return %0.02

YTD Return %3.86

3Y Annualized Return %6.93

Return

السوق المالي	المؤشر	نسبة التغير الأسبوعي	نسبة التغير منذ بداية العام
السعودية	12145.15	-0.40%	1.49%
الكويت	7822.04	-0.03%	4.61%
أبو ظبي	9284.93	-0.95%	-3.06%
دبي	4325.45	0.76%	6.54%
الدوحة	10203.04	0.79%	-5.79%
القاهرة	30774.19	2.10%	23.62%

الشركات الأكثر انخفاضاً

الشركة	الرمز	سعر السهم	نسبة التغير
المتكاملة للنقل	ABUS	1.61	-12.50%
الاتحاد للسجائر	UTOB	0.22	-12.00%
الاتحاد للاستثمارات	UINV	0.11	-8.33%
نور كابيتال	NCMD	1.48	-7.50%
شراع	SHRA	0.37	-7.50%

الشركات الأكثر ارتفاعاً

الشركة	الرمز	سعر السهم	نسبة التغير
البلاد للاستثمارات	BLAD	0.50	19.05%
المتخصصة للتجارة	SPTI	1.19	17.82%
الشرق الأوسط للتأمين	MEIN	1.36	14.29%
الاستثمارات المتخصصة	SIJC	1.75	12.18%
السنايل الدولية	SANA	0.73	10.61%

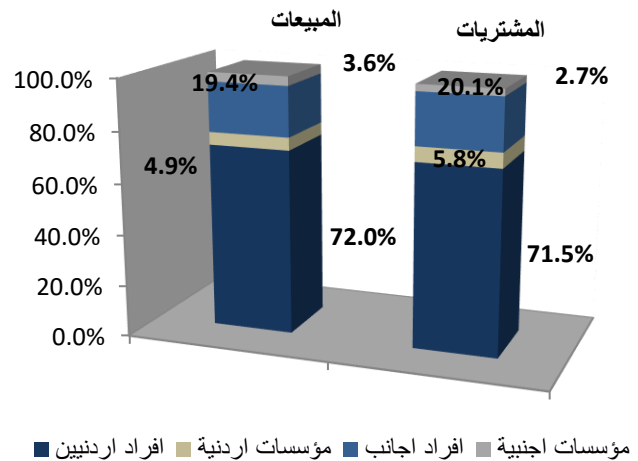
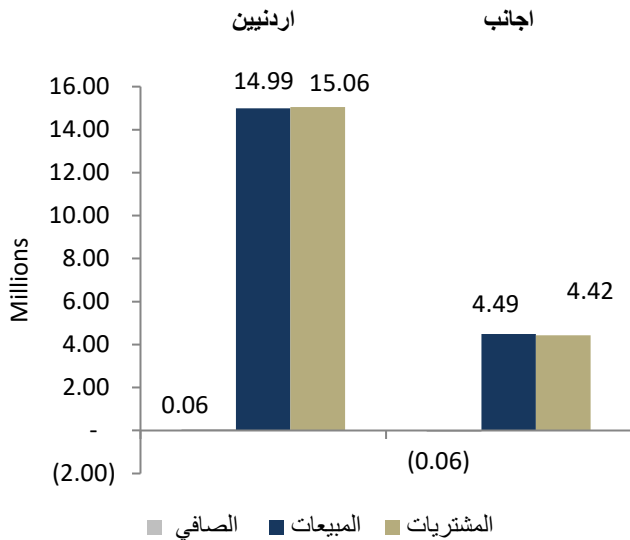
الشركات الأكثر نشاطاً (عدد أسهم)

الشركة	الرمز	عدد الأسهم	النسبة للإجمالي
انجاز	ATCO	2,444,166	15.11%
الاتحاد للاستثمارات	UINV	2,258,357	13.96%
بنك المال	CAPL	1,222,417	7.56%
التجمعات للمشاريع السياحية	TAJM	986,945	6.10%
الاتصالات الأردنية	JTEL	959,115	5.93%

الشركات الأكثر نشاطاً (حجم تداول)

الشركة	الرمز	حجم التداول	النسبة للإجمالي
الاتصالات الأردنية	JTEL	2,807,618	14.92%
بنك المال	CAPL	2,321,989	12.34%
الفوسفات	JOPH	1,763,086	9.37%
المتكاملة للنقل	ABUS	1,345,046	7.15%
البنك العربي	ARBK	1,310,884	6.96%

تحليل التداول حسب الجنسية



Div Yield 2023	Div Yield 2022	P/BV	P/E	Book Value	EPS	Net Income 2023	Net Income 2022	Capital in m	YTD	Price	Ticker	Name
11.56%	8.92%	1.66	6.23	6.78	1.81	446,828	717,145	247,500	4.86%	11.25	JOPH	الفسفات
9.18%	10.31%	1.36	6.01	3.60	0.82	81,554	103,953	100,000	3.19%	4.90	JOPT	مصنفة الاردن /جوبترول
7.03%	5.76%	0.38	4.82	11.23	0.89	567,693	368,876	640,800	-4.82%	4.27	ARBK	البنك العربي
4.63%	7.01%	1.36	7.99	20.58	3.51	292,644	601,228	83,318	-1.68%	28.05	APOT	البوتاس العربية
7.48%	7.22%	1.81	12.05	1.63	0.24	45,748	44,031	187,500	14.57%	2.94	JTEL	الاتصالات الأردنية
7.89%	8.59%	0.76	6.96	2.50	0.27	71,853	86,820	263,037	-2.94%	1.90	CAPL	بنك المال
7.98%	4.35%	1.32	11.35	1.62	0.19	17,224	15,060	91,761	19.79%	2.13	JOEP	الكهرباء الاردنية
5.41%	6.13%	1.52	13.07	2.67	0.31	62,302	61,109	200,000	-1.47%	4.07	JOIB	بنك الإسلامي الأردني
8.29%	8.37%	0.83	9.86	2.62	0.22	44,023	40,139	200,000	-6.52%	2.17	BOJX	بنك الاردن
6.81%	8.28%	3.71	21.81	1.98	0.34	7,573	8,441	22,500	-12.23%	7.34	JDFS	الاسواق الحرة
6.29%	14.12%	1.05	7.81	1.52	0.20	22,382	31,507	110,000	-5.85%	1.59	MANE	أفاق للطاقة
5.62%	5.65%	0.74	7.55	2.39	0.24	47,137	34,328	200,000	-3.28%	1.78	UBSI	بنك الإتحاد
6.04%	10.58%	2.39	10.06	2.77	0.66	9,209	20,702	14,000	-27.65%	6.62	IREL	كهرباء اربد
2.86%	3.20%	0.68	7.11	4.10	0.39	59,108	18,682	150,000	-2.72%	2.80	JOKB	الأردني الكويتي
7.77%	7.69%	0.62	11.12	1.66	0.09	18,592	16,900	200,655	-3.70%	1.03	AHLI	البنك الاهلي
6.14%	8.20%	0.49	6.14	2.30	0.19	35,285	34,614	190,000	-10.29%	1.14	CABK	بنك القاهرة عمان
4.10%	4.33%	1.24	9.00	1.97	0.27	4,473	3,908	16,500	6.45%	2.44	MBED	العربية للمبيدات
8.06%	5.88%	0.49	7.90	1.27	0.08	1,452	1,072	18,500	1.49%	0.62	MSFT	مسافات للنقل
4.08%	4.33%	1.30	20.66	1.89	0.12	4,802	3,766	40,500	-6.85%	2.45	AIEI	الولاية للتعليم
6.25%	4.35%	1.04	13.77	1.54	0.12	1,742	1,660	15,000	31.43%	1.60	TIIC	التأمين الإسلامية
5.56%	5.68%	0.68	15.55	1.32	0.06	866	503	14,956	25.71%	0.90	ICAG	الانتاج
5.74%	7.69%	1.33	29.74	1.57	0.07	422	706	6,000	-2.50%	2.09	UMIC	العالمية للزيوت
5.56%	5.41%	0.60	6.94	1.20	0.10	2,906	387	28,000	-2.63%	0.72	FINS	الأولى للتأمين
5.56%	4.72%	0.73	7.96	1.24	0.11	2,035	2,107	18,000	0.95%	0.90	SITT	السلام للنقل
4.41%	5.97%	0.45	14.96	1.50	0.05	5,000	6,670	110,000	-8.22%	0.68	ABCO	بنك المؤسسة العربية