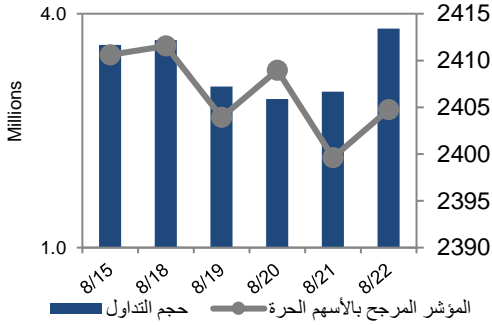


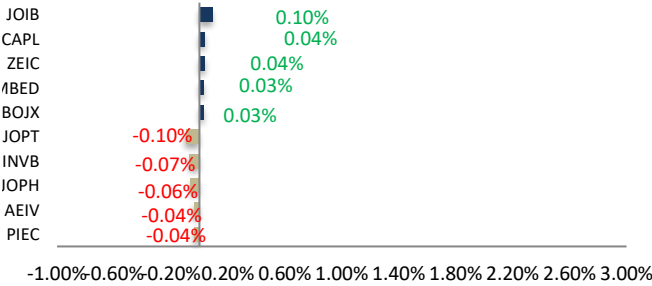
أداء بورصة عمان



شهد مؤشر بورصة عمان انخفاضا خلال الأسبوع الحالي بنسبة 0.24%، حيث تأثر أداء السوق بشكل رئيسي بانخفاض قطاع الطاقة والمنافع. وقد شهدت القيمة السوقية انخفاضا بنسبة 0.22% مقارنة مع الأسبوع السابق لتصل الى حوالي 16.735 مليار دينار.

البيان	الأسبوع الحالي	نسبة التغير الأسبوعي	نسبة التغير منذ بداية العام	الوزن في المؤشر العام	التأثير على المؤشر	P/E	P/BV
المالي	2610.32	-0.07%	-4.35%	58.89%	0.03%	12.79	0.86
الخدمات	1679.21	-0.69%	2.14%	24.71%	0.18%	10.91	1.31
الصناعي	4855.50	-0.35%	2.90%	16.40%	0.03%	8.14	1.58
العام	2404.74	-0.24%	1.09%	100.00%	0.24%	10.81	0.99

الشركات الأكثر تأثيراً على المؤشر العام



حجم التداول	عدد الشركات	عدد الأسهم	عدد العقود
16,871,911	35	15,260,392	35
	الشركات	الشركات	الثابتة

صندوق بنك الإسكان (صندوق)

استثماري مفتوح:

سمية عيد

5005555 Ex 2253
Seid@hbtbf.com.fo

السوق المالي	المؤشر	نسبة التغير الأسبوعي	نسبة التغير منذ بداية العام
السعودية	12194.43	2.35%	1.90%
الكويت	7824.20	0.59%	4.64%
أبو ظبي	9373.97	0.95%	-2.13%
دبي	4292.67	1.17%	5.74%
الدوحة	10122.61	-0.27%	-6.54%
القاهرة	30141.08	1.73%	21.08%

صافي قيمة وحدة الصندوق

كما في 2024/8/15:

118.808

MTM Return -0.22%

YTD Return 3.62%

3Y Annualized Return 6.85%

الشركات الأكثر انخفاضاً

شركة	الرمز	سعر السهم	نسبة التغير
الاتحاد للاستثمارات	UINV	0.12	-14.29%
المنابيل الدولية	SANA	0.66	-13.16%
الاتحاد للسجائر	UTOB	0.25	-10.71%
العربية الاستثمارية	APCT	2.22	-9.39%
الصلب	NAST	0.82	-6.82%

الشركات الأكثر ارتفاعاً

شركة	الرمز	سعر السهم	نسبة التغير
البلاد للاستثمارات	BLAD	0.42	16.67%
الزرقاء للتعليم	ZEIC	2.77	11.69%
الاستثمارات المتخصصة	SIJC	1.56	11.43%
شراع	SHRA	0.40	11.11%
الاستثمارية القابضة	JEIH	0.52	6.12%

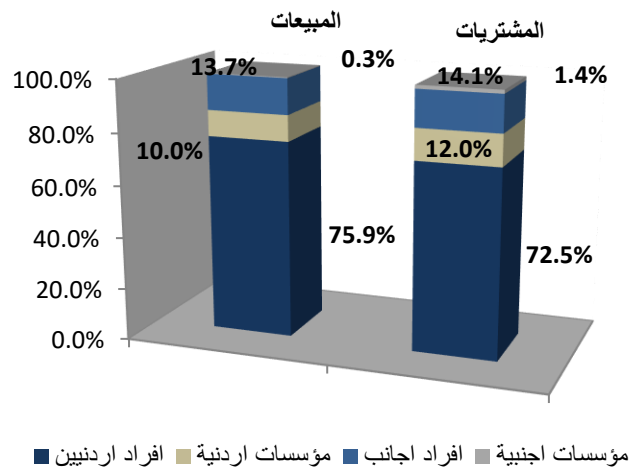
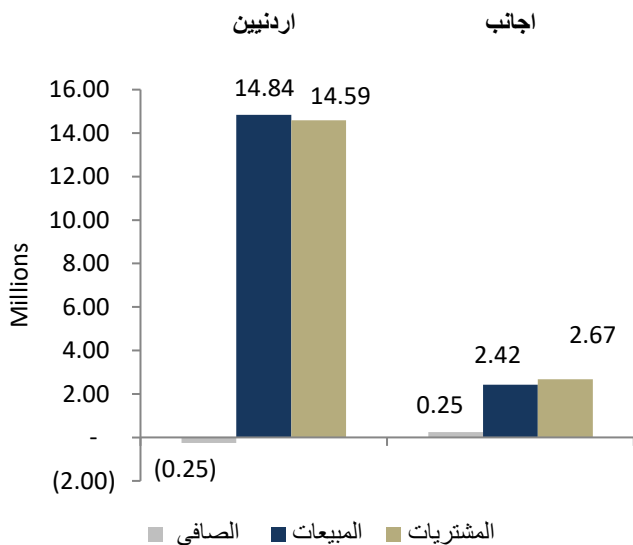
الشركات الأكثر نشاطاً (عدد أسهم)

شركة	الرمز	عدد الأسهم	النسبة للإجمالي
الفارس الوطنية	CEBC	2,311,966	15.15%
التجمعات للمشاريع السياحية	TAJM	1,924,674	12.61%
الاتحاد للاستثمارات	UINV	1,635,168	10.72%
الاتصالات الأردنية	JTEL	1,419,998	9.31%
آفاق للطاقة	MANE	875,674	5.74%

الشركات الأكثر نشاطاً (حجم تداول)

شركة	الرمز	حجم التداول	النسبة للإجمالي
الاتصالات الأردنية	JTEL	4,147,671	24.58%
آفاق للطاقة	MANE	1,393,488	8.26%
الفارس الوطنية	CEBC	1,190,691	7.06%
مصفاة الاردن /جوبيترول	JOPT	1,152,160	6.83%
البنك العربي	ARBK	1,069,118	6.34%

تحليل التداول حسب الجنسية



Div Yield 2023	Div Yield 2022	P/BV	P/E	Book Value	EPS	Net Income 2023	Net Income 2022	Capital in m	YTD	Price	Ticker	Name
11.64%	8.92%	1.65	6.19	6.78	1.81	446,828	717,145	247,500	4.86%	11.17	JOPH	الفسفات
9.20%	10.31%	1.36	6.00	3.60	0.82	81,554	103,953	100,000	3.19%	4.89	JOPT	مصفاة الاردن /جوبترول
7.04%	5.76%	0.38	4.81	11.23	0.89	567,693	368,876	640,800	-4.82%	4.26	ARBK	البنك العربي
4.69%	7.01%	1.35	7.89	20.58	3.51	292,644	601,228	83,318	-1.68%	27.70	APOT	اليوتاس العربية
7.53%	7.22%	1.80	11.97	1.63	0.24	45,748	44,031	187,500	14.57%	2.92	JTEL	الاتصالات الأردنية
7.85%	8.59%	0.76	6.99	2.50	0.27	71,853	86,820	263,037	-2.94%	1.91	CAPL	بنك المال
7.91%	4.35%	1.33	11.45	1.62	0.19	17,224	15,060	91,761	19.79%	2.15	JOEP	الكهرباء الاردنية
5.39%	6.13%	1.53	13.10	2.67	0.31	62,302	61,109	200,000	-1.47%	4.08	JOIB	بنك الإسلامي الأردني
8.29%	8.37%	0.83	9.86	2.62	0.22	44,023	40,139	200,000	-6.52%	2.17	BOJX	بنك الاردن
7.14%	8.28%	3.54	20.80	1.98	0.34	7,573	8,441	22,500	-12.23%	7.00	JDFS	الاسواق الحرة
6.25%	14.12%	1.05	7.86	1.52	0.20	22,382	31,507	110,000	-5.85%	1.60	MANE	أفاق للطاقة
5.65%	5.65%	0.74	7.51	2.39	0.24	47,137	34,328	200,000	-3.28%	1.77	UBSI	بنك الإتحاد
6.06%	10.58%	2.38	10.03	2.77	0.66	9,209	20,702	14,000	-27.65%	6.60	IREL	كهرباء اربد
2.84%	3.20%	0.69	7.16	4.10	0.39	59,108	18,682	150,000	-2.72%	2.82	JOKB	الأردني الكويتي
7.84%	7.69%	0.61	11.01	1.66	0.09	18,592	16,900	200,655	-3.70%	1.02	AHLI	البنك الاهلي
6.14%	8.20%	0.49	6.14	2.30	0.19	35,285	34,614	190,000	-10.29%	1.14	CABK	بنك القاهرة عمان
4.08%	4.33%	1.24	9.04	1.97	0.27	4,473	3,908	16,500	6.45%	2.45	MBED	العربية للمبيدات
8.06%	5.88%	0.49	7.90	1.27	0.08	1,452	1,072	18,500	1.49%	0.62	MSFT	مسافات للنقل
4.17%	4.33%	1.27	20.24	1.89	0.12	4,802	3,766	40,500	-6.85%	2.40	AIEI	الدولية للتعليم
6.25%	4.35%	1.04	13.77	1.54	0.12	1,742	1,660	15,000	31.43%	1.60	TIIC	التأمين الاسلامية
5.49%	5.68%	0.69	15.72	1.32	0.06	866	503	14,956	25.71%	0.91	ICAG	الانتاج
6.28%	7.69%	1.21	27.18	1.57	0.07	422	706	6,000	-2.50%	1.91	UMIC	العالمية للزيوت
5.56%	5.41%	0.60	6.94	1.20	0.10	2,906	387	28,000	-2.63%	0.72	FINS	الأولى للتأمين
5.21%	4.72%	0.77	8.49	1.24	0.11	2,035	2,107	18,000	0.95%	0.96	SITT	السلام للنقل
4.48%	5.97%	0.45	14.74	1.50	0.05	5,000	6,670	110,000	-8.22%	0.67	ABCO	بنك المؤسسة العربية