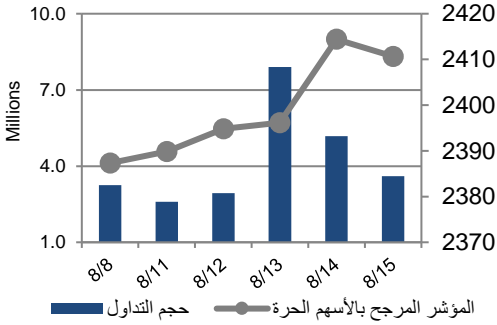


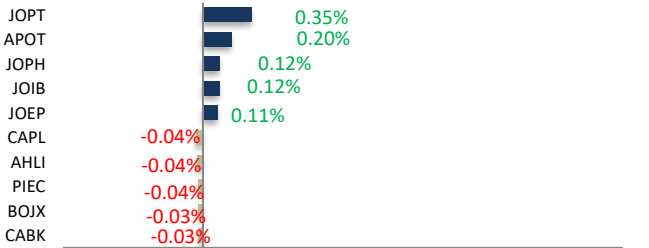
أداء بورصة عمان



شهد مؤشر بورصة عمان ارتفاعاً خلال الأسبوع الحالي بنسبة 0.98%، حيث تأثر أداء السوق بشكل رئيسي بانخفاض قطاع الطاقة والمنافع. وقد شهدت القيمة السوقية ارتفاعاً بنسبة 1.39% مقارنة مع الأسبوع السابق لتصل الى حوالي 16.772 مليار دينار.

البيان	الأسبوع الحالي	نسبة التغير الأسبوعي	نسبة التغير منذ بداية العام	الوزن في المؤشر العام	التأثير على المؤشر	P/E	P/BV
المالي	2612.12	0.22%	-4.28%	58.78%	0.10%	12.79	0.86
الخدمات	1690.92	2.10%	2.85%	24.83%	0.55%	10.91	1.31
الصناعي	4872.49	1.60%	3.26%	16.39%	0.33%	8.14	1.58
العام	2410.62	0.98%	-0.85%	100.00%	0.98%	10.81	0.99

الشركات الأكثر تأثيراً على المؤشر العام



حجم التداول	عدد الشركات	عدد الأسهم	عدد العقود
22,265,229	50	18,595,540	24
	الشركات ↑	الشركات ↓	الثابتة

-1.00% 0.60% 0.20% 0.20% 0.60% 1.00% 1.40% 1.80% 2.20% 2.60% 3.00%

السوق المالي	المؤشر	نسبة التغير الأسبوعي	نسبة التغير منذ بداية العام
السعودية	11915.02	2.12%	-0.44%
الكويت	7778.45	0.67%	4.03%
أبو ظبي	9286.03	-0.21%	-3.05%
دبي	4243.14	1.14%	4.52%
الدوحة	10149.69	1.04%	-6.29%
القاهرة	29629.14	3.05%	19.02%

مركز الأبحاث والاستشارات

المالية:

سامر السهوانة

5005555 Ex 5943

Sahaweah@hbtbf.com.jo

صندوق بنك الإسكان (صندوق)

استثماري مفتوح:

سمية عيد

5005555 Ex 2253

Seid@hbtbf.com.jo

صافي قيمة وحدة الصندوق

كما في 2024/8/15:

118.808

MTM Return % -0.22

YTD Return % 3.62

3Y Annualized Return % 6.85

الشركات الأكثر انخفاضاً

شركة	الرمز	سعر السهم	نسبة التغير
فينيكس القابضة	PHNX	0.12	-7.69%
الأردن الأولى	FRST	0.28	-6.67%
آفاق القابضة	MANR	0.57	-6.56%
الشمالية	NCCO	2.06	-6.36%
المقايضة للنقل	NAQL	0.16	-5.88%

الشركات الأكثر ارتفاعاً

شركة	الرمز	سعر السهم	نسبة التغير
مستشفى ابن الهيثم	IBNH	0.82	22.39%
الاستثمارات المتخصصة	SIJC	1.40	20.69%
الكلبات المتحدة	UCIC	0.44	12.82%
المتكاملة للتأجير التمويلي	LEAS	2.85	10.89%
البلاد للاستثمارات	BLAD	0.36	9.09%

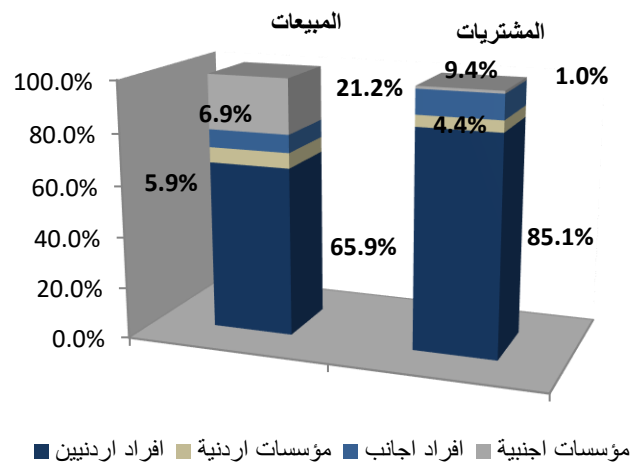
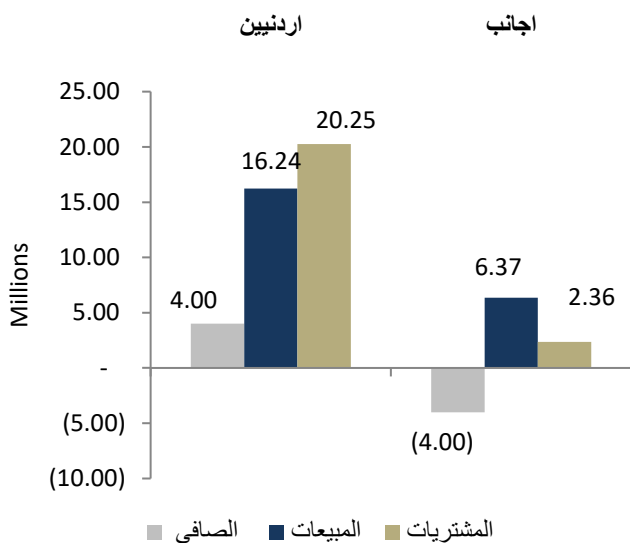
الشركات الأكثر نشاطاً (عدد أسهم)

شركة	الرمز	عدد الأسهم	النسبة للإجمالي
التجمعات للمشاريع السياحية	TAJM	3,573,939	19.22%
الاتحاد للاستثمارات	UINV	2,585,632	13.90%
انجاز	ATCO	2,556,793	13.75%
البتراء للتعليم	PEDC	1,923,652	10.34%
الاتصالات الأردنية	JTEL	1,119,902	6.02%

الشركات الأكثر نشاطاً (حجم تداول)

شركة	الرمز	حجم التداول	النسبة للإجمالي
البتراء للتعليم	PEDC	4,814,532	21.67%
الاتصالات الأردنية	JTEL	3,235,132	14.56%
البنك العربي	ARBK	2,223,271	10.01%
التجمعات للمشاريع السياحية	TAJM	1,999,304	9.00%
الفوسفات	JOPH	1,278,478	5.75%

تحليل التداول حسب الجنسية



Div Yield 2023	Div Yield 2022	P/BV	P/E	Book Value	EPS	Net Income 2023	Net Income 2022	Capital in m	YTD	Price	Ticker	Name
11.56%	8.92%	1.66	6.23	6.78	1.81	446,828	717,145	247,500	4.86%	11.25	JOPH	الفوسفات
9.11%	10.31%	1.37	6.06	3.60	0.82	81,554	103,953	100,000	3.19%	4.94	JOPT	مصفاة الاردن /جوبترول
7.03%	5.76%	0.38	4.82	11.23	0.89	567,693	368,876	640,800	-4.82%	4.27	ARBK	البنك العربي
4.73%	7.01%	1.34	7.83	20.58	3.51	292,644	601,228	83,318	-1.68%	27.50	APOT	البوتاس العربية
7.51%	7.22%	1.80	12.01	1.63	0.24	45,748	44,031	187,500	14.57%	2.93	JTEL	الاتصالات الأردنية
7.89%	8.59%	0.76	6.96	2.50	0.27	71,853	86,820	263,037	-2.94%	1.90	CAPL	بنك المال
7.87%	4.35%	1.34	11.51	1.62	0.19	17,224	15,060	91,761	19.79%	2.16	JOEP	الكهرباء الاردنية
5.46%	6.13%	1.51	12.94	2.67	0.31	62,302	61,109	200,000	-1.47%	4.03	JOIB	بنك الإسلامي الأردني
8.33%	8.37%	0.82	9.81	2.62	0.22	44,023	40,139	200,000	-6.52%	2.16	BOJX	بنك الاردن
7.04%	8.28%	3.59	21.09	1.98	0.34	7,573	8,441	22,500	-12.23%	7.10	JDFS	الاسواق الحرة
6.21%	14.12%	1.06	7.91	1.52	0.20	22,382	31,507	110,000	-5.85%	1.61	MANE	أفاق للطاقة
5.62%	5.65%	0.74	7.55	2.39	0.24	47,137	34,328	200,000	-3.28%	1.78	UBSI	بنك الإتحاد
5.99%	10.58%	2.41	10.16	2.77	0.66	9,209	20,702	14,000	-27.65%	6.68	IREL	كهرباء اريد
2.86%	3.20%	0.68	7.11	4.10	0.39	59,108	18,682	150,000	-2.72%	2.80	JOKB	الأردني الكويتي
7.84%	7.69%	0.61	11.01	1.66	0.09	18,592	16,900	200,655	-3.70%	1.02	AHLI	البنك الأهلي
6.14%	8.20%	0.49	6.14	2.30	0.19	35,285	34,614	190,000	-10.29%	1.14	CABK	بنك القاهرة عمان
4.26%	4.33%	1.19	8.67	1.97	0.27	4,473	3,908	16,500	6.45%	2.35	MBED	العربية للمبيدات
8.06%	5.88%	0.49	7.90	1.27	0.08	1,452	1,072	18,500	1.49%	0.62	MSFT	مسافات للنقل
4.15%	4.33%	1.28	20.32	1.89	0.12	4,802	3,766	40,500	-6.85%	2.41	AIEI	الدولية للتعليم
6.25%	4.35%	1.04	13.77	1.54	0.12	1,742	1,660	15,000	31.43%	1.60	TIIC	التأمين الاسلامية
5.49%	5.68%	0.69	15.72	1.32	0.06	866	503	14,956	25.71%	0.91	ICAG	الانتاج
6.09%	7.69%	1.25	28.03	1.57	0.07	422	706	6,000	-2.50%	1.97	UMIC	العالمية للزيوت
5.56%	5.41%	0.60	6.94	1.20	0.10	2,906	387	28,000	-2.63%	0.72	FINS	الأولى للتأمين
5.00%	4.72%	0.81	8.84	1.24	0.11	2,035	2,107	18,000	0.95%	1.00	SITT	السلام للنقل
4.41%	5.97%	0.45	14.96	1.50	0.05	5,000	6,670	110,000	-8.22%	0.68	ABCO	بنك المؤسسة العربية