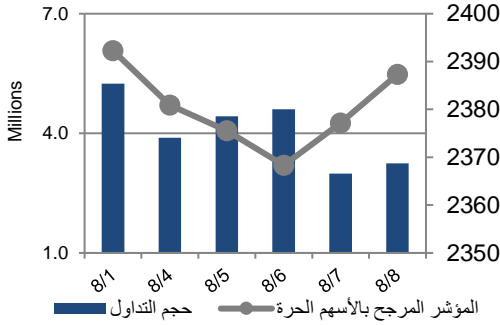


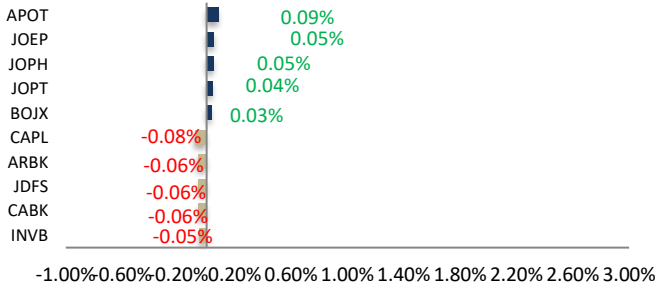
## أداء بورصة عمان



شهد مؤشر بورصة عمان انخفاضا خلال الأسبوع الحالي بنسبة 0.21%، حيث تأثر أداء السوق بشكل رئيسي بانخفاض قطاع البنوك. وقد شهدت القيمة السوقية ارتفاعا بنسبة 0.36% مقارنة مع الأسبوع السابق لتصل الى حوالي 16.541 مليار دينار.

البيان	الأسبوع الحالي	نسبة التغير الأسبوعي	نسبة التغير منذ بداية العام	المؤشر الوزني في العام	التأثير على المؤشر	P/E	P/BV
المالي	2606.46	-0.44%	-4.49%	59.26%	-0.29%	12.79	0.86
الخدمات	1656.11	-0.34%	0.73%	24.53%	-0.01%	10.91	1.31
الصناعي	4795.94	0.53%	1.64%	16.22%	0.09%	8.14	1.58
العام	2387.33	-0.21%	-1.80%	100.00%	-0.21%	10.81	0.99

## الشركات الأكثر تأثيراً على المؤشر العام



حجم التداول	عدد الشركات	عدد الأسهم	عدد العقود
21,655,233	32 ↑	14,473,359	61 ↓
10,249	الثابتة	29	

## صندوق بنك الإسكان (صندوق)

استثماري مفتوح:

• سمية عيد

5005555 Ex 2253  
Seid@hbtbf.com.jo

السوق المالي	المؤشر	نسبة التغير الأسبوعي	نسبة التغير منذ بداية العام
السعودية	11667.12	-3.14%	-2.51%
الكويت	7726.37	-1.77%	3.33%
أبو ظبي	9305.59	-0.65%	-2.84%
دبي	4195.15	-1.98%	3.33%
الدوحة	10045.07	-0.85%	-7.25%
القاهرة	28750.82	-2.07%	15.49%

صافي قيمة وحدة الصندوق  
كما في 2024/7/31:

119.066

MTM Return %0.57  
YTD Return %3.85  
3Y Annualized Return %6.81

الشركات الأكثر انخفاضاً

نسبة التغير	سعر السهم	الرمز	الشركة
-13.33%	2.60	PEDC	البتراء للتعليم
-10.53%	0.34	INMA	الانماء العربية
-8.70%	0.84	NAST	الصلب
-8.57%	1.60	TIIC	التأمين الاسلامية
-7.94%	0.58	JOPI	الاتايبب الأردنية

الشركات الأكثر ارتفاعاً

نسبة التغير	سعر السهم	الرمز	الشركة
10.02%	4.50	JEDI	أبعاد للاستثمارات
6.90%	2.48	ZEIC	الزرقاء للتعليم
5.86%	2.53	THMA	تهامة للاستثمارات
5.77%	0.55	TAJM	التجمعات للمشاريع السياحية
5.26%	2.00	ABUS	المتكاملة للنقل

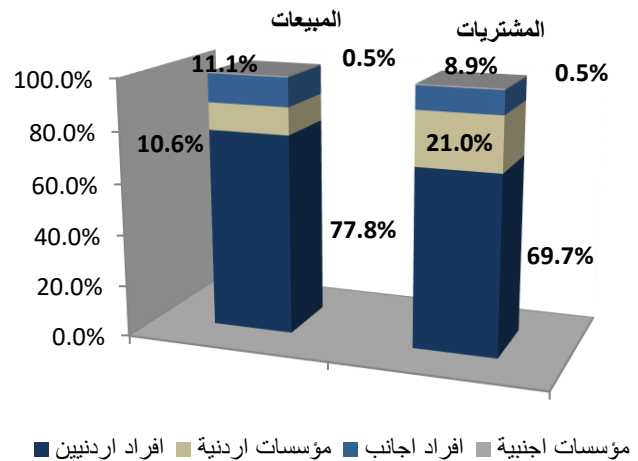
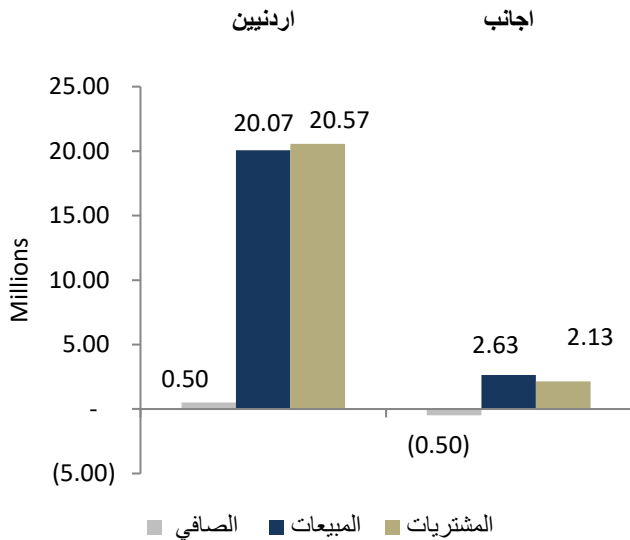
الشركات الأكثر نشاطاً (عدد أسهم)

النسبة للإجمالي	عدد الأسهم	الرمز	الشركة
15.95%	2,137,086	MANR	آفاق القابضة
14.69%	1,969,192	TAJM	التجمعات للمشاريع السياحية
5.75%	770,423	ATCO	انجاز
5.20%	696,942	MANE	آفاق للطاقة
4.99%	668,101	JOIB	بنك الإسلامي الأردني

الشركات الأكثر نشاطاً (حجم تداول)

النسبة للإجمالي	حجم التداول	الرمز	الشركة
13.84%	2,650,900	JOIB	بنك الإسلامي الأردني
12.90%	2,472,303	ARBK	البنك العربي
8.41%	1,611,963	JOPH	الفوسفات
7.79%	1,492,413	THMA	تهامة للاستثمارات
6.50%	1,244,534	MANR	آفاق القابضة

تحليل التداول حسب الجنسية



Div Yield 2023	Div Yield 2022	P/BV	P/E	Book Value	EPS	Net Income 2023	Net Income 2022	Capital in m	YTD	Price	Ticker	Name
11.71%	8.92%	1.64	6.15	6.78	1.81	446,828	717,145	247,500	4.86%	11.10	JOPH	الفسفات
9.45%	10.31%	1.32	5.84	3.60	0.82	81,554	103,953	100,000	3.19%	4.76	JOPT	مصفاة الاردن /جوبترول
7.09%	5.76%	0.38	4.77	11.23	0.89	567,693	368,876	640,800	-4.82%	4.23	ARBK	البنك العربي
5.00%	7.01%	1.26	7.40	20.58	3.51	292,644	601,228	83,318	-1.68%	25.99	APOT	البوتاس العربية
7.69%	7.22%	1.76	11.72	1.63	0.24	45,748	44,031	187,500	14.57%	2.86	JTEL	الاتصالات الأردنية
7.85%	8.59%	0.76	6.99	2.50	0.27	71,853	86,820	263,037	-2.94%	1.91	CAPL	بنك المال
8.02%	4.35%	1.31	11.29	1.62	0.19	17,224	15,060	91,761	19.79%	2.12	JOEP	الكهرباء الاردنية
5.54%	6.13%	1.49	12.74	2.67	0.31	62,302	61,109	200,000	-1.47%	3.97	JOIB	بنك الإسلامي الأردني
8.29%	8.37%	0.83	9.86	2.62	0.22	44,023	40,139	200,000	-6.52%	2.17	BOJX	بنك الاردن
7.14%	8.28%	3.54	20.80	1.98	0.34	7,573	8,441	22,500	-12.23%	7.00	JDFS	الاسواق الحرة
6.17%	14.12%	1.07	7.96	1.52	0.20	22,382	31,507	110,000	-5.85%	1.62	MANE	أفاق للطاقة
5.62%	5.65%	0.74	7.55	2.39	0.24	47,137	34,328	200,000	-3.28%	1.78	UBSI	بنك الإتحاد
5.84%	10.58%	2.47	10.41	2.77	0.66	9,209	20,702	14,000	-27.65%	6.85	IREL	كهرباء اربد
2.87%	3.20%	0.68	7.08	4.10	0.39	59,108	18,682	150,000	-2.72%	2.79	JOKB	الأردني الكويتي
7.77%	7.69%	0.62	11.12	1.66	0.09	18,592	16,900	200,655	-3.70%	1.03	AHLI	البنك الاهلي
6.09%	8.20%	0.50	6.19	2.30	0.19	35,285	34,614	190,000	-10.29%	1.15	CABK	بنك القاهرة عمان
4.17%	4.33%	1.22	8.85	1.97	0.27	4,473	3,908	16,500	6.45%	2.40	MBED	العربية للمبيدات
8.06%	5.88%	0.49	7.90	1.27	0.08	1,452	1,072	18,500	1.49%	0.62	MSFT	مسافات للنقل
4.29%	4.33%	1.23	19.65	1.89	0.12	4,802	3,766	40,500	-6.85%	2.33	AIEI	الدولية للتعليم
6.25%	4.35%	1.04	13.77	1.54	0.12	1,742	1,660	15,000	31.43%	1.60	TIIC	التأمين الاسلامية
5.56%	5.68%	0.68	15.55	1.32	0.06	866	503	14,956	25.71%	0.90	ICAG	الانتاج
6.09%	7.69%	1.25	28.03	1.57	0.07	422	706	6,000	-2.50%	1.97	UMIC	العالمية للزيوت
5.56%	5.41%	0.60	6.94	1.20	0.10	2,906	387	28,000	-2.63%	0.72	FINS	الأولى للتأمين
4.81%	4.72%	0.84	9.20	1.24	0.11	2,035	2,107	18,000	0.95%	1.04	SITT	السلام للنقل
4.48%	5.97%	0.45	14.74	1.50	0.05	5,000	6,670	110,000	-8.22%	0.67	ABCO	بنك المؤسسة العربية