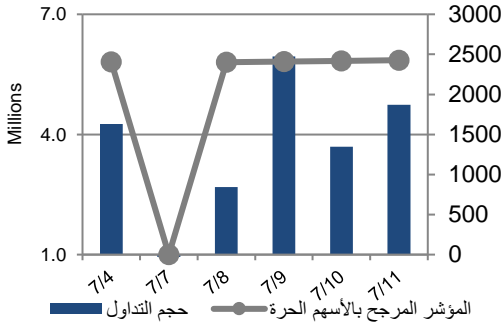


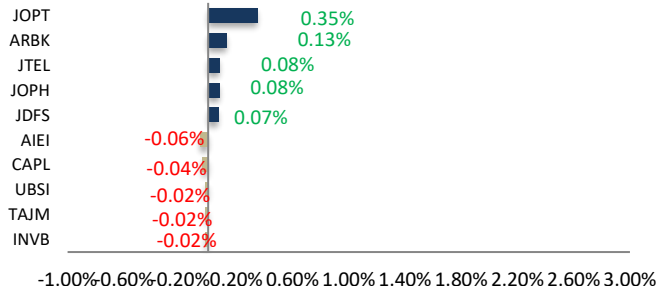
## أداء بورصة عمان



شهد مؤشر بورصة عمان ارتفاعاً خلال الأسبوع الحالي بنسبة 0.87%، حيث تأثر أداء السوق بشكل رئيسي بارتفاع قطاع الطاقة و المنافع. وقد شهدت القيمة السوقية ارتفاعاً بنسبة 0.93% مقارنة مع الأسبوع السابق لتصل الى حوالي 16.716 مليار دينار.

البيان	الأسبوع الحالي	نسبة التغير الأسبوعي	نسبة التغير منذ بداية العام	الوزن في المؤشر العام	التأثير على المؤشر	P/E	P/BV
المالي	2611.44	0.15%	-4.31%	58.40%	0.15%	12.79	0.86
الخدمات	1746.02	1.94%	6.20%	25.42%	0.49%	10.91	1.31
الصناعي	4861.43	1.38%	3.02%	16.17%	0.24%	8.14	1.58
العام	2427.04	0.87%	-0.17%	100.00%	0.87%	10.81	0.99

## الشركات الأكثر تأثيراً على المؤشر العام



حجم التداول	عدد الشركات	عدد الأسهم	عدد العقود
17,065,187	41 ↑	15,452,100	41 ↓
9,534	الثابتة		32

## صندوق بنك الإسكان (صندوق)

## استثماري مفتوح:

## سمية عيد

5005555 Ex 2253  
Seid@hbtbf.com.jo

السوق المالي	المؤشر	نسبة التغير الأسبوعي	نسبة التغير منذ بداية العام
السعودية	11792.41	1.15%	-1.46%
الكويت	7717.82	1.52%	3.22%
أبو ظبي	9151.30	0.14%	-4.45%
دبي	4090.98	0.51%	0.77%
الدوحة	10177.27	1.03%	-6.03%
القاهرة	28287.98	-0.27%	13.63%

## صافي قيمة وحدة الصندوق

كما في 2024/6/30:

119.018

MTM Return	0.29%
YTD Return	3.81%
3Y Annualized Return	6.76%

الشركات الأكثر انخفاضاً

شركة	الرمز	سعر السهم	نسبة التغير
الإحداثيات العقارية	IHCO	0.35	-12.50%
الدولية للاستثمار	JIIG	0.78	-9.30%
المتكاملة للتأجير التمويلي	LEAS	2.55	-7.94%
الإتحاد للسجائر	UTOB	0.31	-6.06%
المتخصصة للتجارة	SPTI	1.10	-5.98%

الشركات الأكثر ارتفاعاً

شركة	الرمز	سعر السهم	نسبة التغير
القدس الخرسانية	AQRM	1.25	13.64%
انجاز	ATCO	0.39	11.43%
الوطنية للالمنيوم	NATA	0.81	10.96%
العصر للاستثمار	CEIG	0.22	10.00%
المحافظة الوطنية	MHFZ	0.68	9.68%

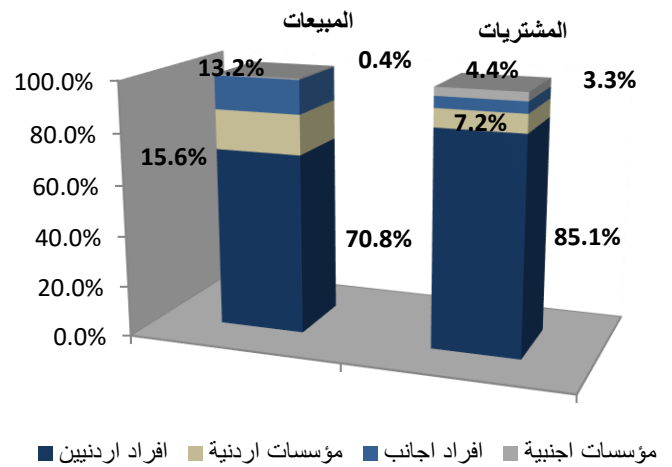
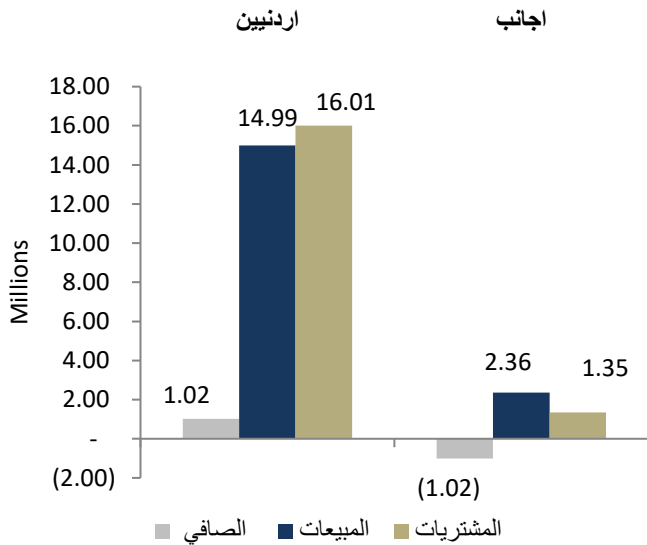
الشركات الأكثر نشاطاً (عدد أسهم)

شركة	الرمز	عدد الأسهم	النسبة للإجمالي
انجاز	ATCO	4,149,362	26.85%
التجمعات لخدمات التغذية والإسكان	JNTH	1,534,952	9.93%
البنك التجاري الأردني	JCBK	1,136,900	7.36%
بنك الإتحاد	UBSI	906,528	5.87%
الاتصالات الأردنية	JTEL	882,653	5.71%

الشركات الأكثر نشاطاً (حجم تداول)

شركة	الرمز	حجم التداول	النسبة للإجمالي
الاتصالات الأردنية	JTEL	2,599,350	15.23%
مصفاة الاردن /جوبترول	JOPT	1,836,689	10.76%
الفوسفات	JOPH	1,822,844	10.68%
بنك الإتحاد	UBSI	1,623,769	9.52%
انجاز	ATCO	1,549,415	9.08%

تحليل التداول حسب الجنسية



Div Yield 2023	Div Yield 2022	P/BV	P/E	Book Value	EPS	Net Income 2023	Net Income 2022	Capital in m	YTD	Price	Ticker	Name
11.40%	8.92%	1.68	6.31	6.78	1.81	446,828	717,145	247,500	4.86%	11.40	JOPH	الفوسفات
8.79%	10.31%	1.42	6.28	3.60	0.82	81,554	103,953	100,000	3.19%	5.12	JOPT	مصفاة الاردن /جوبترول
6.98%	5.76%	0.38	4.85	11.23	0.89	567,693	368,876	640,800	-4.82%	4.30	ARBK	البنك العربي
5.00%	7.01%	1.26	7.40	20.58	3.51	292,644	601,228	83,318	-1.68%	26.00	APOT	البوتاس العربية
7.36%	7.22%	1.84	12.25	1.63	0.24	45,748	44,031	187,500	14.57%	2.99	JTEL	الاتصالات الأردنية
7.77%	8.59%	0.77	7.07	2.50	0.27	71,853	86,820	263,037	-2.94%	1.93	CAPL	بنك المال
7.56%	4.35%	1.39	11.99	1.62	0.19	17,224	15,060	91,761	19.79%	2.25	JOEP	الكهرباء الاردنية
5.49%	6.13%	1.50	12.87	2.67	0.31	62,302	61,109	200,000	-1.47%	4.01	JOIB	بنك الإسلامي الأردني
8.37%	8.37%	0.82	9.77	2.62	0.22	44,023	40,139	200,000	-6.52%	2.15	BOJX	بنك الاردن
6.49%	8.28%	3.89	22.88	1.98	0.34	7,573	8,441	22,500	-12.23%	7.70	JDFS	الاسواق الحرة
5.75%	14.12%	1.15	8.55	1.52	0.20	22,382	31,507	110,000	-5.85%	1.74	MANE	أفاق للطاقة
5.56%	5.65%	0.75	7.64	2.39	0.24	47,137	34,328	200,000	-3.28%	1.80	UBSI	بنك الإتحاد
5.71%	10.58%	2.52	10.64	2.77	0.66	9,209	20,702	14,000	-27.65%	7.00	IREL	كهرباء اربد
3.23%	3.20%	0.61	6.29	4.10	0.39	59,108	18,682	150,000	-2.72%	2.48	JOKB	الأردني الكويتي
7.69%	7.69%	0.63	11.22	1.66	0.09	18,592	16,900	200,655	-3.70%	1.04	AHLI	البنك الاهلي
5.88%	8.20%	0.52	6.41	2.30	0.19	35,285	34,614	190,000	-10.29%	1.19	CABK	بنك القاهرة عمان
4.39%	4.33%	1.16	8.41	1.97	0.27	4,473	3,908	16,500	6.45%	2.28	MBED	العربية للمبيدات
7.58%	5.88%	0.52	8.41	1.27	0.08	1,452	1,072	18,500	1.49%	0.66	MSFT	مسافات للنقل
4.27%	4.33%	1.24	19.73	1.89	0.12	4,802	3,766	40,500	-6.85%	2.34	AIEI	الدولية للتعليم
5.92%	4.35%	1.10	14.55	1.54	0.12	1,742	1,660	15,000	31.43%	1.69	TIIC	التأمين الإسلامية
5.49%	5.68%	0.69	15.72	1.32	0.06	866	503	14,956	25.71%	0.91	ICAG	الإنتاج
6.09%	7.69%	1.25	28.03	1.57	0.07	422	706	6,000	-2.50%	1.97	UMIC	العالمية للزيت
5.41%	5.41%	0.62	7.13	1.20	0.10	2,906	387	28,000	-2.63%	0.74	FINS	الأولى للتأمين
4.50%	4.72%	0.89	9.82	1.24	0.11	2,035	2,107	18,000	0.95%	1.11	SITT	السلام للنقل
4.48%	5.97%	0.45	14.74	1.50	0.05	5,000	6,670	110,000	-8.22%	0.67	ABCO	بنك المؤسسة العربية