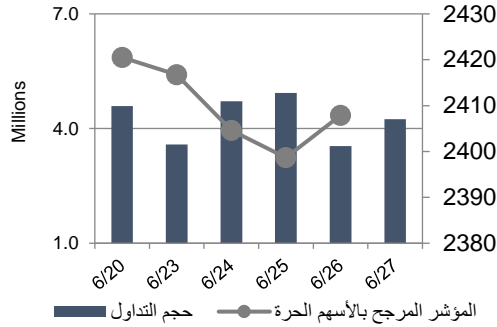


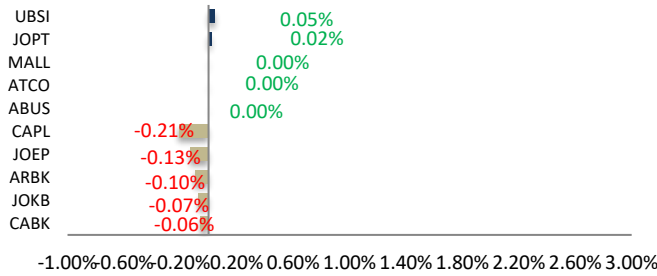
أداء بورصة عمان



شهد مؤشر بورصة عمان انخفاضا خلال الأسبوع الحالي بنسبة 0.86%، حيث تأثر أداء السوق بشكل رئيسي بانخفاض قطاع البنوك. وقد شهدت القيمة السوقية انخفاضا بنسبة 0.49% مقارنة مع الأسبوع السابق لتصل الى حوالي 16.582 مليار دينار.

البيان	الأسبوع الحالي	نسبة التغير الأسبوعي	نسبة التغير منذ بداية العام	الوزن في المؤشر العام	التأثير على المؤشر	P/E	P/BV
المالي	2605.45	-1.03%	-4.53%	59.54%	-0.58%	12.79	0.86
الخدمات	1704.70	0.05%	3.69%	23.86%	-0.17%	10.91	1.31
الصناعي	4785.45	-0.94%	1.41%	16.60%	-0.11%	8.14	1.58
العام	2399.60	-0.86%	1.30%	100.00%	-0.86%	10.81	0.99

الشركات الأكثر تأثيراً على المؤشر العام



عدد الشركات	حجم التداول	عدد الأسهم	عدد العقود
21	21,003,067		
74	19,343,380		
27	10,066		

صندوق بنك الإسكان (صندوق)

استثماري مفتوح:

سمية عيد

5005555 Ex 2253
Seid@hbtbf.com.jo

السوق المالي	المؤشر	نسبة التغير الأسبوعي	نسبة التغير منذ بداية العام
السعودية	11679.50	1.57%	-2.41%
الكويت	7543.64	-1.45%	0.89%
أبو ظبي	9060.73	0.91%	-5.40%
دبي	4030.00	1.25%	-0.73%
الدوحة	9967.56	3.11%	-7.97%
القاهرة	27766.27	5.11%	11.54%

صافي قيمة وحدة الصندوق

كما في 2024/6/15:

119.450

MTM Return %0.65
YTD Return %4.18
3Y Annualized Return %6.89

الشركات الأكثر انخفاضاً

نسبة التغير	سعر السهم	الرمز	الشركة
-15.91%	0.37	JOPI	الأتايبب الأردنية
-9.68%	2.24	AALU	الألمنيوم/أرال
-9.52%	0.38	INMA	الامماء العربية
-8.11%	0.34	RUMI	رم للوساطة
-7.41%	0.75	THDI	التحديث

الشركات الأكثر ارتفاعاً

نسبة التغير	سعر السهم	الرمز	شركة
13.58%	1.84	PIEC	جامعة فيلادلفيا
10.53%	0.42	IHCO	الإحداثيات العقارية
7.23%	1.78	THMA	تهامة للاستثمارات
6.90%	7.75	JDFS	الاسواق الحرة
4.72%	1.11	SITT	السلام للنقل

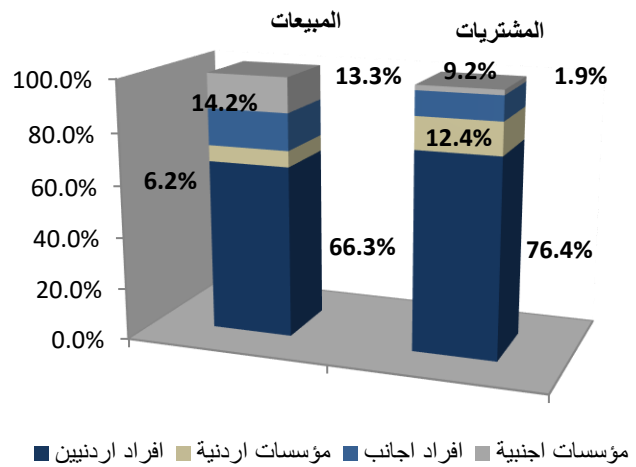
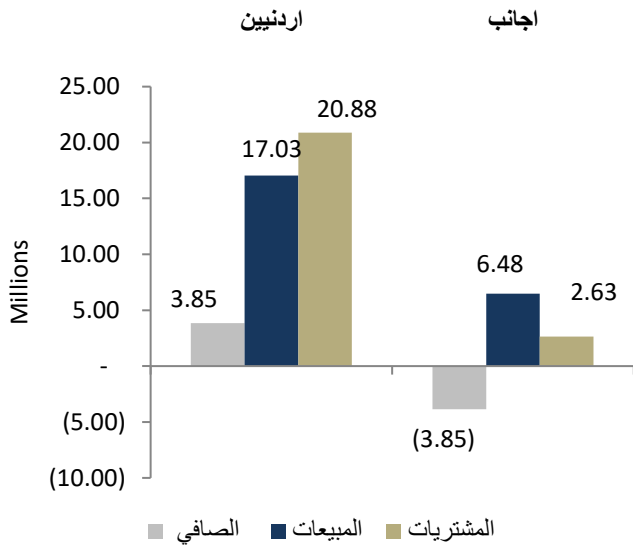
الشركات الأكثر نشاطاً (عدد أسهم)

النسبة للإجمالي	عدد الأسهم	الرمز	الشركة
14.47%	2,799,400	UINV	الاتحاد للاستثمارات
11.65%	2,254,049	CEBC	الفارس الوطنية
10.73%	2,076,029	ATCO	انجاز
7.47%	1,445,687	REDV	تطوير العقارات
4.37%	845,824	JTEL	الاتصالات الأردنية

الشركات الأكثر نشاطاً (حجم تداول)

النسبة للإجمالي	حجم التداول	الرمز	الشركة
14.00%	2,940,370	JOPH	الفوسفات
11.69%	2,455,777	JTEL	الاتصالات الأردنية
11.37%	2,388,937	ARBK	البنك العربي
8.28%	1,738,483	JOPT	مصفاة الاردن /جوبترول
6.09%	1,279,372	JOEP	الكهرباء الاردنية

تحليل التداول حسب الجنسية



Div Yield 2023	Div Yield 2022	P/BV	P/E	Book Value	EPS	Net Income 2023	Net Income 2022	Capital in m	YTD	Price	Ticker	Name
11.50%	8.92%	1.67	6.26	6.78	1.81	446,828	717,145	247,500	4.86%	11.30	JOPH	الفوسفات
9.22%	10.31%	1.36	5.98	3.60	0.82	81,554	103,953	100,000	3.19%	4.88	JOPT	مصفاة الاردن /جوبيترول
6.98%	5.76%	0.38	4.85	11.23	0.89	567,693	368,876	640,800	-4.82%	4.30	ARBK	البنك العربي
5.02%	7.01%	1.26	7.37	20.58	3.51	292,644	601,228	83,318	-1.68%	25.90	APOT	البوتاس العربية
7.59%	7.22%	1.78	11.89	1.63	0.24	45,748	44,031	187,500	14.57%	2.90	JTEL	الاتصالات الأردنية
7.69%	8.59%	0.78	7.14	2.50	0.27	71,853	86,820	263,037	-2.94%	1.95	CAPL	بنك المال
7.52%	4.35%	1.40	12.04	1.62	0.19	17,224	15,060	91,761	19.79%	2.26	JOEP	الكهرباء الاردنية
5.47%	6.13%	1.51	12.90	2.67	0.31	62,302	61,109	200,000	-1.47%	4.02	JOIB	بنك الإسلامي الأردني
8.37%	8.37%	0.82	9.77	2.62	0.22	44,023	40,139	200,000	-6.52%	2.15	BOJX	بنك الاردن
6.90%	8.28%	3.67	21.54	1.98	0.34	7,573	8,441	22,500	-12.23%	7.25	JDFS	الاسواق الحرة
5.75%	14.12%	1.15	8.55	1.52	0.20	22,382	31,507	110,000	-5.85%	1.74	MANE	أفاق للطاقة
5.59%	5.65%	0.75	7.59	2.39	0.24	47,137	34,328	200,000	-3.28%	1.79	UBSI	بنك الاتحاد
5.65%	10.58%	2.55	10.76	2.77	0.66	9,209	20,702	14,000	-27.65%	7.08	IREL	كهرباء اربد
3.28%	3.20%	0.60	6.19	4.10	0.39	59,108	18,682	150,000	-2.72%	2.44	JOKB	الأردني الكويتي
7.69%	7.69%	0.63	11.22	1.66	0.09	18,592	16,900	200,655	-3.70%	1.04	AHLI	البنك الأهلي
5.83%	8.20%	0.52	6.46	2.30	0.19	35,285	34,614	190,000	-10.29%	1.20	CABK	بنك القاهرة عمان
4.50%	4.33%	1.13	8.19	1.97	0.27	4,473	3,908	16,500	6.45%	2.22	MBED	العربية للمبيدات
7.58%	5.88%	0.52	8.41	1.27	0.08	1,452	1,072	18,500	1.49%	0.66	MSFT	مسافات للنقل
4.31%	4.33%	1.23	19.57	1.89	0.12	4,802	3,766	40,500	-6.85%	2.32	AIEI	الدولية للتعليم
5.46%	4.35%	1.19	15.75	1.54	0.12	1,742	1,660	15,000	31.43%	1.83	TIIC	التأمين الإسلامية
5.62%	5.68%	0.67	15.37	1.32	0.06	866	503	14,956	25.71%	0.89	ICAG	الانتاج
6.15%	7.69%	1.24	27.75	1.57	0.07	422	706	6,000	-2.50%	1.95	UMIC	العالمية للزيوت
5.41%	5.41%	0.62	7.13	1.20	0.10	2,906	387	28,000	-2.63%	0.74	FINS	الأولى للتأمين
4.50%	4.72%	0.89	9.82	1.24	0.11	2,035	2,107	18,000	0.95%	1.11	SITT	السلام للنقل
4.55%	5.97%	0.44	14.52	1.50	0.05	5,000	6,670	110,000	-8.22%	0.66	ABCO	بنك المؤسسة العربية